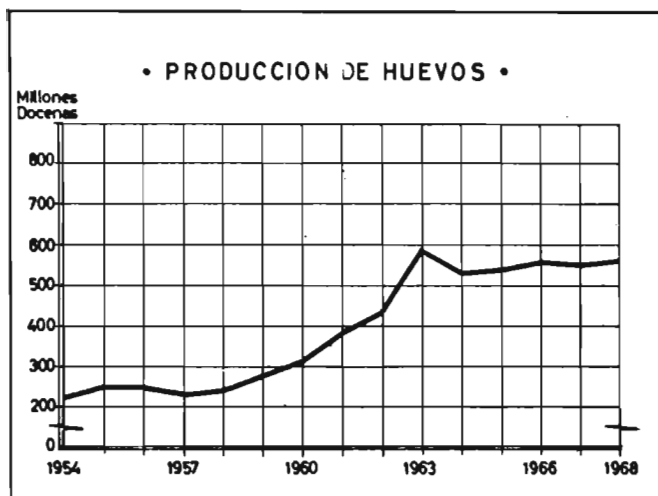


La evolución de la producción huevera en los últimos diez años se recoge en el cuadro siguiente:



PRODUCCION DE HUEVOS

<u>Años</u>	<u>Millones de docenas</u>
1959	275
1960	312
1961	382
1962	429
1963	579
1964	531
1965	535
1966	555
1967	546
1968	554 (avance)

## LANA

En 1968, la producción de lana, según datos definitivos, alcanzó 27.498 Tm. Esta cifra comprende solamente la lana esquilada, procedente del corte anual, sin incluir la lana extraída de las pieles de los animales sacrificados a lo largo del año.

La producción de este año, confirma la tendencia de ligero descenso que se viene observando desde 1963, de acuerdo con la modificación del mismo signo experimentada por el censo del ganado ovino durante los últimos años.

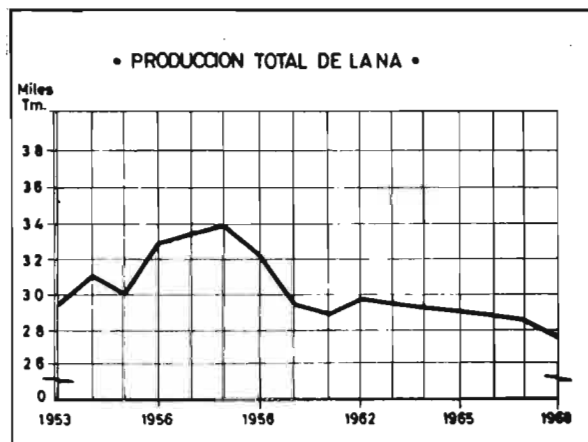
Del total de la producción, el 24 por ciento corresponde a lanas finas, el 59 por ciento a entrefinas y el 17 por ciento a bastas.


En el cuadro siguiente pueden verse las cifras absolutas correspondientes a las producciones de 1967- y 1968. Los índices de 1968, tomando como base las cifras de 1967.

PRODUCCION DE LANA POR CLASES

<u>Clases</u>	<u>1967</u> Tm.	<u>1968</u> Tm.
Finas . . . .	7.331	6.444
Entrefinas	16.912	16.259
Bastas . . .	4.592	4.795
<b>Total . . . .</b>	<b>28.835</b>	<b>27.498</b>

En el gráfico siguiente, pueden verse las producciones de lana a partir de 1953; obsérvese la tendencia ligeramente decreciente de los últimos años.





## LOS INDICES DE PRODUCCION

El avance del índice de la producción final agrícola, de la campaña 1968-69, señala un incremento del 5,9 por ciento con relación a la producción final agrícola de 1967-68.

El aumento registrado en la producción final agrícola es debido a las mayores producciones de cereales, aceite, vino y plantas industriales. En los demás grupos de producciones se han registrado pequeños descensos, siendo de destacar, dentro de su escasa significación en el resultado final, los observados en leguminosas y feculentas.

### INDICE DE PRODUCCION FINAL AGRICOLA

	<u>1968-69</u> <u>(1967-68 = 100)</u>
Cereales .....	103,0
Leguminosas .....	96,0
Feculentas .....	98,8
Industriales .....	102,8
Vino .....	106,8
Aceite .....	150,2
Hortalizas .....	97,5
Frutas .....	109,4
PRODUCCION FINAL AGRARIA .....	105,9

La producción final ganadera, aumentó en 1968 con relación a 1967, en un 4,7 por ciento, como consecuencia de los incrementos registrados en las producciones de ganado para abasto, leche y huevos.