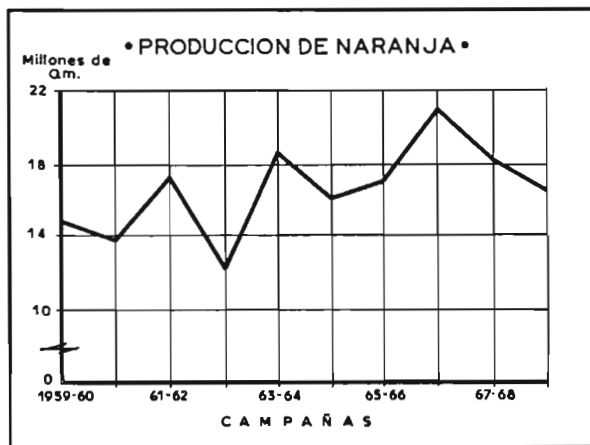


AGRIOS

La producción de naranja (avance para la campaña 1968-69) es de 16.325.000 Qm., lo que equivale a una disminución del 10,3 por ciento en relación con el año anterior; la de mandarina es de 1.823.000 Qm., un 13,1 por ciento menos que el año anterior; el limón de 817.000 Qm., inferior en un 27,4 por ciento y el pomelo de 45.000 Qm., un 6,2 por ciento menos que en la campaña anterior.



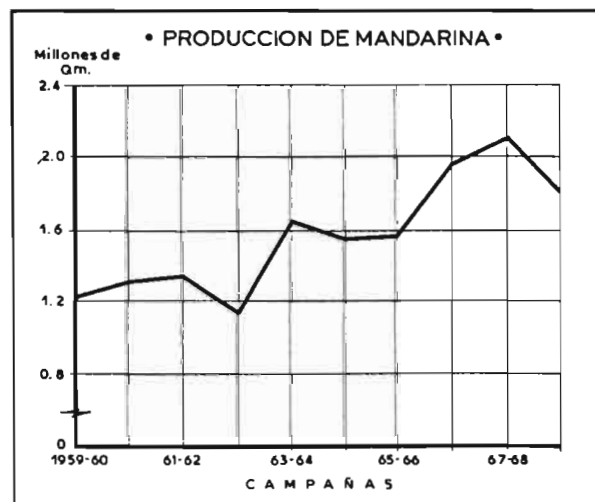
Las producciones de agrios estimadas para la presente campaña son sensiblemente inferiores a las de la anterior; únicamente aparece estabilizada la de pomelo, teniendo lugar el descenso más acusado en el limón que experimenta una disminución del 27,4 por ciento, contribuyendo a esta merma en la producción de limón la persistente sequía en la cuenca del río Segura.

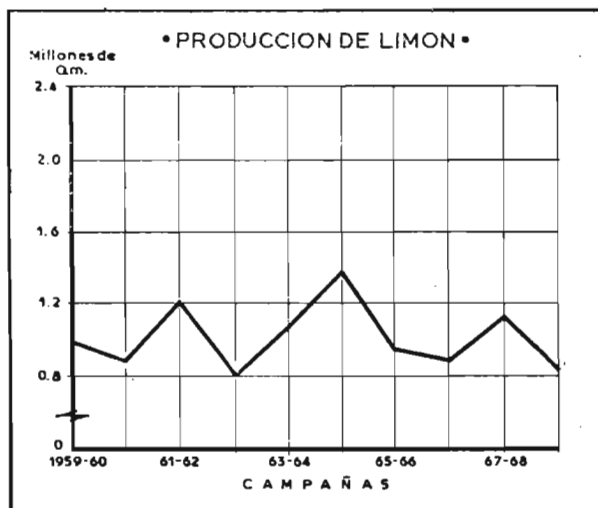
En los gráficos que se incluyen se representan las series cronológicas de producción de naranja, mandarina y limón, a partir de la campaña 1959-60.

	1967-68	Avance 1968-69	1968
	000 Qm.	000 Qm.	1967=100
Naranja ...	18.209	16.325	89,7
Mandarina..	2.100	1.823	86,9
Limón	1.126	817	72,6
Pomelo ...	48	45	93,8

En la serie de la naranja se observa que la producción ha seguido una tendencia creciente, aunque con desviaciones muy acusadas, hasta la campaña 1966-67, a partir de la cual, es decir en las dos últimas campañas, la producción ha disminuído.

La serie de producción de mandarina nos indica una tendencia creciente con irregularidades, en general, menos acusadas en el caso de la naranja, alcanzándose un máximo de producción en la campaña 1967-68 con una disminución acusada para la presente campaña, debido, fundamentalmente a condiciones climáticas adversas.





La serie cronológica de producción de limón indica que, en general, las cifras alcanzadas en las diferentes campañas han permanecido mucho más uniformes que en la naranja y mandarina, oscilando entre 0,8 y 1,2 millones de Qm., a excepción de la campaña 1964-65 en que se sobrepasaron los 1,3 millones de Qm.

Para la presente campaña 1968-1969 la producción de limón (avance) se estima en 817.000 Qm., lo que representa un 72,6 por ciento de la producción alcanzada en la campaña anterior.

VIÑEDO

La producción de vino fué de 24.675 000 Hl., un 7,0 por ciento superior al año anterior.

De los datos del cuadro adjunto, se deduce que, aparte el aumento del 7,0 por ciento en la producción del vino nuevo, se ha experimentado en el presente año un aumento sustancial (30,3 por ciento) en la producción de uva de mesa y un aumento de cierto interés (6,5 por ciento) en la producción de uva para transformación.

En la representación gráfica de la serie cronológica de producción de vino nuevo, podemos apreciar cómo ha evolucionado ésta a partir del año 1959 con una tendencia claramente creciente hasta 1964, en que se produjo un máximo y, una tendencia decreciente a partir de entonces, aunque esta tendencia es mucho menos perceptible que la anterior por las grandes variaciones anuales.

	1967-68	Avance 1968-69	1968 1967=100
Uva de mesa (000 Qm.) ..	2.620	3.413	130,3
Uva para transformación -- (000 Qm.) ..	34.382	36.608	106,5
Vino nuevo -- (000 Hl) ...	23.066	24.675	107,0

