

REMOLACHA AZUCARERA

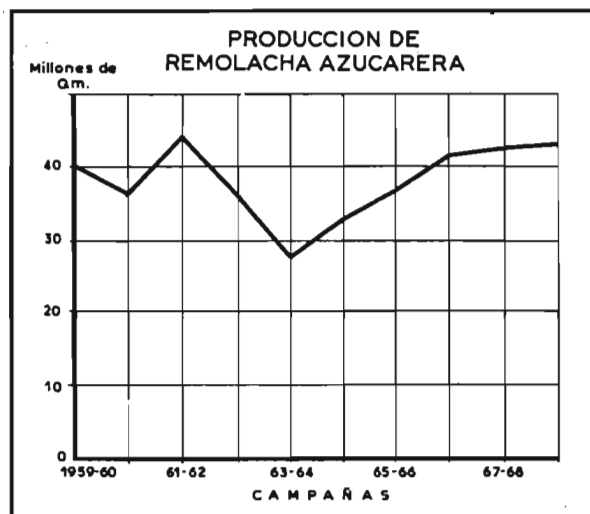
La superficie sembrada de remolacha azucarera fué de 170.000 Ha., un 2,9 por ciento inferior a la de la campaña anterior.

Superficie sembrada			Producción		
1967-68 000 Ha.	Avance 1968-69 000 Ha.	1968-69 1967-68=100	1967-68 000 Qm.	Avance 1968-69 000 Qm.	1968-69 1967-68=100
175	170	97,1	42.823	43.377	101,3

La producción remolachera para la presente campaña se estima en 43.377.000 Qm., prácticamente la misma que la de la campaña anterior.

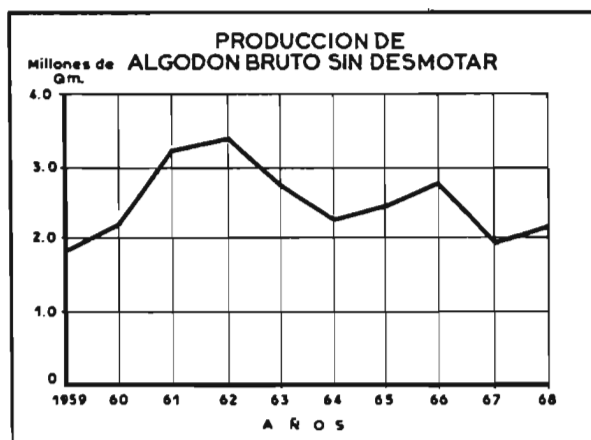
Se observa en el cuadro anterior que a una superficie sembrada de 97,1 tomando como base 100, la de la campaña 1967-68, corresponde una producción de 101,3 en la presente campaña, de donde se deduce que la producción por unidad de superficie estimada para la campaña 1968-69 es superior a la de la campaña anterior, lo que se debe fundamentalmente, a una climatología favorable y al progreso continuado de los métodos y técnicas de cultivo.

En el gráfico se representa la serie cronológica de producciones a partir de la campaña 1959-60, en la que se aprecia un aumento continuado a partir de la campaña 1963-64 hasta alcanzar ya un nivel de producción muy semejante al máximo, conseguido en la de 1963-64 que superó ampliamente los 40 millones de Qm.



PLANTAS INDUSTRIALES

La superficie sembrada de algodón ha sido, en el presente año, de 138.000 Ha., lo que representa el 90,2 por ciento de la sembrada en 1967; a esta superficie sembrada ha correspondido una producción de 2.122.000 Qm., lo que representa un incremento del 7 por ciento respecto a la producción del año anterior.



Pese a la disminución de superficie ha habido un aumento de producción, lo que indica las favorables condiciones en que se ha desarrollado este cultivo.

En el pimiento para pimentón la superficie sembrada ha sido de 10.000 Ha., igual que el año anterior y, la producción de 14.000 Qm., lo que representa un descenso del 29,3 por ciento respecto a la del año anterior, debido, principalmente, a las pérdidas por sequía en la provincia de Murcia.

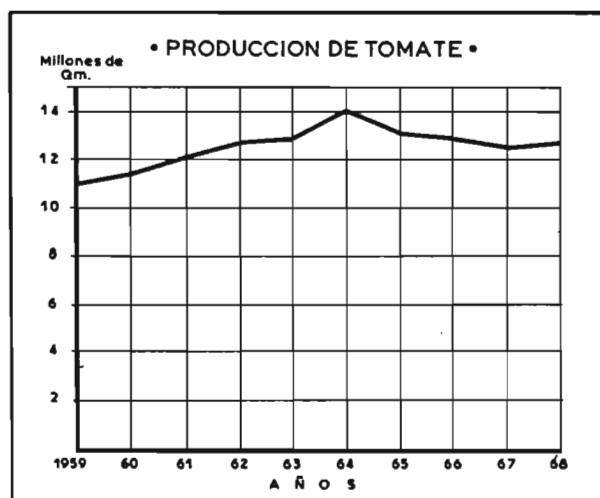
	Superficie sembrada			Producción		
	1967 000 Ha.	Avance 1968 000 Ha.	1968 1967=100	1967 000 Qm.	Avance 1968 000 Qm.	1968 1967=100
Algodón	153	138	90,2	1.983	2.122	107,0
Pimiento para pimentón	10	10	100,0	242	171	70,7
Tabaco	18	18	100,0	312	301	96,5

En el tabaco, la superficie sembrada ha permanecido estabilizada en 18.000 Ha., mientras que la producción ha sido de 301.000 Qm., lo que representa el 96,5 por ciento de la del año anterior.

PRODUCTOS HORTICOLAS

Las producciones y superficies en su conjunto permanecieron similares al año anterior.

A continuación se indican las superficies y producciones de los productos más importantes.



	1967 000 Ha.	Avance 1968 000 Ha.	1968 1966=100
Cebolla	37	37	100,0
Tomate	52	53	100,9

Han disminuído, la producción de alcachofa en un 14,1 por ciento. La de habas verdes en un 11,3 por ciento y la de lechuga en un 13,1 por ciento.

Han aumentado los ajos en un 9 por ciento. Permanecen estabilizadas las cebollas, espárragos, judías verdes, guisantes verdes y el tomate, donde las cifras son aproximadamente iguales a las del año anterior.

	1967 000 Qm.	Avance 1968 000 Qm.	1968 1967=100
Ajos	1.133	1.235,0	109,0
Alcachofas	1.292	1.110,0	85,9
Cebollas	9.689	9.512,0	98,2
Coles	6.271	6.415,2	102,3
Coliflor	2.482	2.510,0	101,1
Escarola	819	736,0	89,9
Espárrago	299	294,0	98,3
Guisantes verdes	842	865,0	102,7
Habas verdes	1.436	1.274,0	88,7
Judías verdes	1.095	1.101,4	101,5
Lechuga	3.667	3.731,1	101,7
Pimiento	3.820	3.934,1	102,4
Tomate	12.525	12.811,0	102,3