

LA PRODUCCION AGRICOLA

CEREALES

La siembra de cereales de otoño se realizó con alguna dificultad por excesiva humedad en Andalucía Occidental, Castilla la Nueva, Cataluña-Baleares, Rioja-Navarra, Aragón y Levante.

La nascencia se realizó en buenas condiciones en casi toda la Península, exceptuando Castilla la Nueva en que fué algo retrasada.

Evolucionaron los cultivos, en general, con la vegetación algo retrasada, aunque la maduración fué normal.

En primavera la situación de los cultivos fué mejor que la de año normal. Se efectuó la recolección sin ninguna dificultad, siendo la producción superior a la de un año normal en casi todos los cereales.

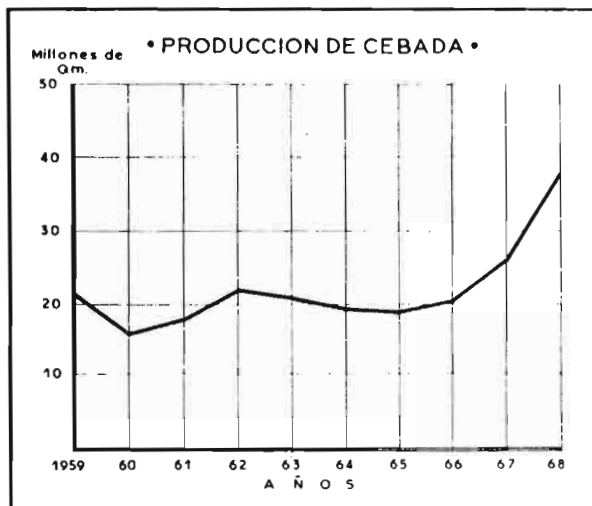
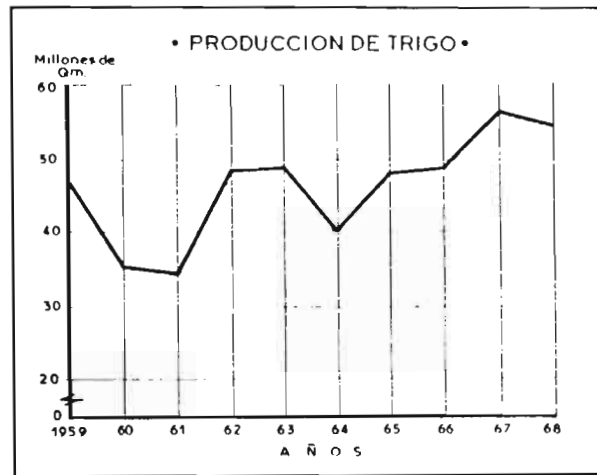
La superficie sembrada de trigo fué de 3.950.000 Ha., lo que supone una disminución del 8,1 por ciento en relación a la campaña anterior. La de cebada fué de 2.047.000 Ha., lo que supone un incremento del 34,2 por ciento en relación con el año anterior. La de centeno fué de 371.000 Ha., que supone una disminución del 7,3 en relación con el año anterior y la de avena de 512.000 Ha., lo que supone un incremento del 4,3 por ciento en relación con el año anterior.

La superficie sembrada de maíz fué de 523.000 Ha., un 8,1 por ciento superior al año anterior y la de arroz 63.000 Ha., que equivale a un aumento del 5 por ciento en relación con la campaña anterior.

	Superficie sembrada			Producción		
	1967 000 Ha.	Avance 1968 000 Ha.	1968 1967=100	000 Qm.	Avance 1968 000 Qm.	1968 1967=100
Trigo	4.296	3.950	91,9	56.504	54.766	96,9
Cebada	1.525	2.047	134,2	25.758	37.079	143,9
Centeno	400	371	92,7	3.359	3.636	108,2
Avena	491	512	104,3	4.923	5.216	105,9
Maíz	484	523	108,1	11.954	14.405	120,5
Arroz	60	63	105,0	3.659	3.626	99,1

La producción de trigo se calculó en - 54.766.000 Qm. lo que supone una disminución del 3,1 por ciento en relación con la campaña anterior.

El hecho de disminuir la producción en un porcentaje (3,1 por ciento) mucho menor que el de la superficie sembrada (8,1 por ciento) nos indica un aumento en la producción por unidad de superficie, lo que se ha debido a la conjunción de unas condiciones climatológicas favorables y una mejora continuada en los métodos y técnicas de cultivo.



La producción de cebada fué de - - - 37.079.000 Qm. que equivale a un aumento del 43,9 por ciento en relación con el año anterior, dando lugar a la mayor cosecha registrada durante los últimos años, lo que ha supuesto un gran incremento en la producción de cereales-pienso.

El aumento en la producción (43,9 por ciento) es superior al aumento de superficie sembrada (34,2 por ciento), lo que supone una mayor producción por unidad de superficie, aumento debido a las mismas causas ya apuntadas en el caso del trigo.

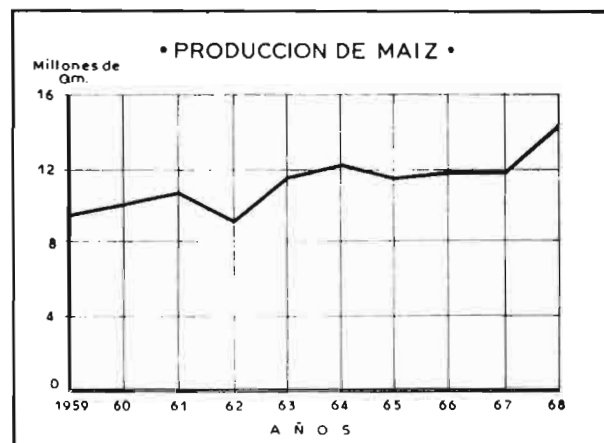
La producción de maíz fué 14.405.000 Qm., un 20,2 por ciento más que el año anterior.

El aumento registrado en la producción (20,2 por ciento) es muy superior al operado en la superficie cultivada de este cereal (8,1 por ciento) de donde se deduce un considerable aumento en la producción unitaria.

La de centeno fué de 3.636.000 Qm. un 8,2 por ciento superior al año anterior.

En cuanto a la avena se estimó en - - - 5.216.000 Qm., un 5,9 por ciento superior a la cifra de 1967.

La de arroz fué de 3.626.000 Qm., muy semejante a la de la campaña anterior.



LEGUMINOSAS DE ALIMENTACION HUMANA

La superficie sembrada de lentejas fué de 51.000 Ha., lo que supone una disminución del 13,6 por ciento en relación con el año anterior.

La de garbanzos fué de 222.000 Ha., un 3,4 por ciento inferior a la campaña pasada. La de judías grano fué de 89.000 Ha., un 7,3 por ciento inferior al año anterior.

	Superficie sembrada			Producción		
	1967 000 Ha.	Avance 1968 000 Ha.	1968 1967=100	1967 000 Qm.	Avance 1968 000 Qm.	1968 1967=100
Lentejas	59	51	86,4	404	321	79,5
Garbanzos	230	222	96,5	1.486	1.363	91,7
Judías grano	96	89	92,7	1.211	1.194	98,6

La producción de lentejas fué de 321.000 Qm., un 20,5 por ciento inferior al año anterior. La de garbanzos fué de 1.363.000 Qm., un 8,3 por ciento inferior al año anterior. La de judías grano fué de 1.194.000 Qm., que supone un 1,4 por ciento menos que la campaña anterior.

Como puede observarse, existe una tendencia a la disminución tanto en la superficie, como en la producción de leguminosas destinadas a consumo humano.

LEGUMINOSAS PARA PIENSO

La superficie sembrada de algarroba fué de 111.000 Ha., un 9 por ciento menos que el año anterior; la de guisante de 19.000 Ha., equivalente a un 5,5 por ciento más que la campaña anterior; y la de habas puede considerarse equivalente al año anterior.

La de veza fué de 71.000 Ha., un 5,3 por ciento inferior al año anterior y la de yeros de 92.000 Ha. un 2,1 por ciento inferior al año 1967.

	Superficie sembrada			Producción		
	1967 000 Ha.	Avance 1968 000 Ha.	1968 1967=100	1967 000 Qm.	Avance 1968 000 Qm.	1968 1967=100
Algarroba	122	111	91,0	1.010	881	87,2
Guisantes	18	19	105,5	134	136	101,5
Habas	108	110	101,8	1.087	1.237	113,8
Veza	75	71	94,7	538	568	105,6
Yeros	94	92	97,9	703	768	109,2

La producción de algarrobas fué de 881.000 Qm., un 12,8 por ciento inferior a la campaña anterior; la de guisantes de 136.000 Qm., es prácticamente equivalente al año anterior; la de habas de 1.237.000 Qm. es un 13,8 por ciento superior al año anterior; la de veza de 568.000 Qm. es un 5,6 por ciento más que la campaña anterior y la de yeros de 768.000 Qm., un 9,2 por ciento superior al año anterior.