

LA PRODUCCION AGRICOLA

CEREALES

La siembra de cereales de otoño se realizó en general con alguna dificultad por excesiva humedad.

Evolucionaron los cultivos en general con la vegetación y maduración retrasadas.

Sin embargo al llegar los meses de mayo y junio presentaban una situación mejor que un año normal, habiendo una recolección superior a la normal en los principales cereales, no existiendo durante la siega - más dificultad que la escasez de mano de obra en Castilla la Vieja, Leonesa, Aragón y Cataluña-Baleares.

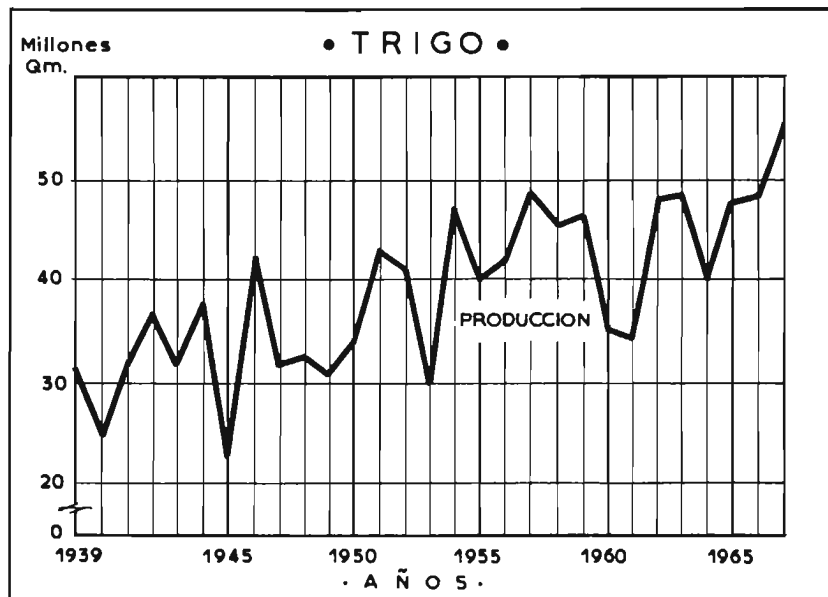
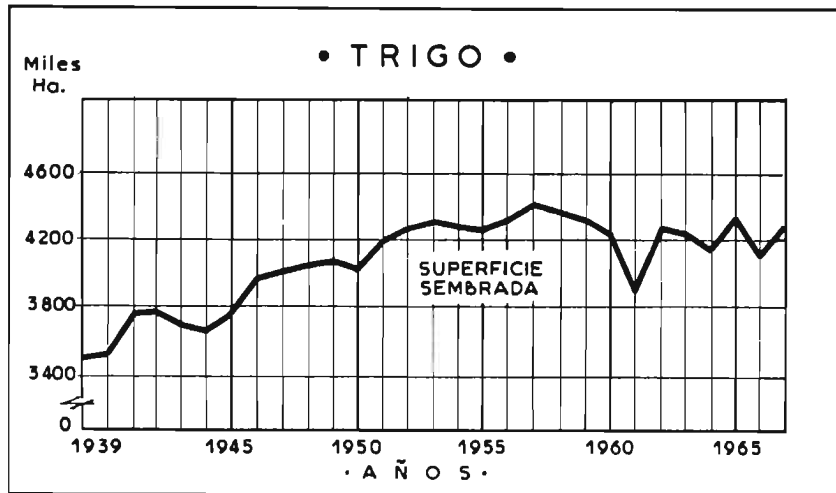
La superficie sembrada de trigo en la campaña 1966-67 es de 4.269.000 Ha. lo que supone un incremento del 1,7 por ciento en relación con el año anterior. La de cebada es de 1.500.000 Ha. lo que supone un aumento del 10,1 por ciento en relación con el año anterior. La de centeno es de 386.000 Ha. aproximadamente igual al año anterior, y la de avena de 485.000 Ha. superior en un 3,4 por ciento al año pasado.

La superficie sembrada de arroz es de 59.000 Ha. lo que supone un incremento del 1,7 por ciento - en relación con el año anterior.

En cuanto al maíz la superficie sembrada es de 487.000 Ha. lo que equivale a un aumento del 6,8 por ciento en relación con el año anterior.

SUPERFICIES DE CEREALES

| | <u>1966</u> <u>000 Ha.</u> | <u>Avance 1967</u> <u>000 Ha.</u> | <u>1967</u> <u>1966= 100</u> |
|---------------|-------------------------------|--------------------------------------|---------------------------------|
| Trigo | 4.194 | 4.269 | 101,7 |
| Cebada | 1.362 | 1.500 | 110,1 |
| Centeno | 387 | 386 | 99,7 |
| Avena | 469 | 485 | 103,4 |
| Maíz | 456 | 487 | 106,8 |
| Arroz | 58 | 59 | 101,7 |



La producción de trigo se calcula en 55.983.000 Qm., lo que supone un aumento del 14,8 por ciento en relación con el año anterior.

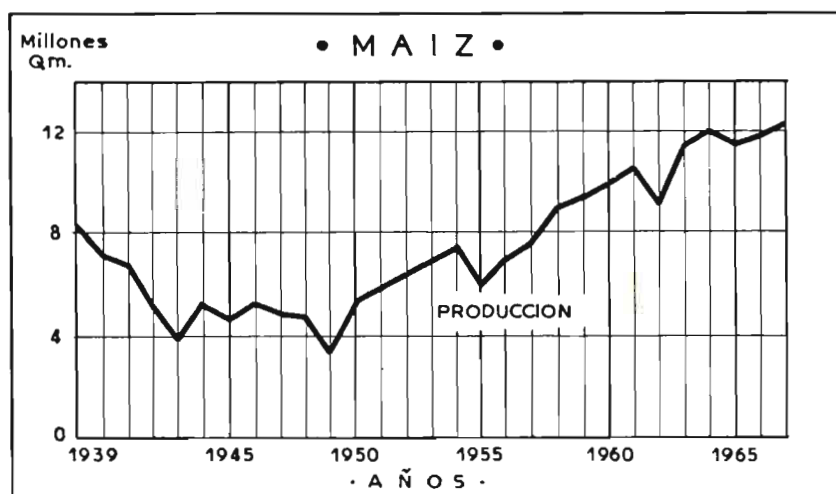
La producción de cebada se valora en 26.321.000 Qm., lo que supone un aumento del 31,2 por ciento en relación con el año anterior.

La de centeno asimismo se valora en 3.089.000 Qm., lo que supone una disminución del 13,4 por ciento en relación al año anterior.

En cuanto a la avena se estima en 4.434.000 Qm. suponiendo un incremento del 6,1 por ciento sobre la cifra de 1966.

La producción de arroz se calcula en 3.670.000 Qm. que supone una disminución del 5 por ciento en relación con la cifra del año anterior.

La del maíz se valora en 12.242.000 Qm. que supone un incremento del 5,4 por ciento relacionada con el año anterior.



PRODUCCION DE CEREALES

| | 1966 000 Qm. | Avance 1967 000 Qm. | 1967 1966 = 100 |
|---------------|-----------------|------------------------|--------------------|
| Trigo | 48.763 | 55.983 | 114,8 |
| Cebada | 20.063 | 26.321 | 131,2 |
| Centeno | 3.568 | 3.089 | 86,6 |
| Avena | 4.179 | 4.434 | 106,1 |
| Maíz | 11.619 | 12.242 | 105,4 |
| Arroz | 3.850 | 3.670 | 95,3 |

LEGUMINOSAS DE ALIMENTACION HUMANA

La nascencia y vegetación de las leguminosas en general fue algo retrasada, considerándose sin embargo al llegar el mes de junio la situación semejante a un año normal.

Las superficies de leguminosas para alimentación humana se mantienen prácticamente estacionadas al compararlas con las superficies sembradas de la anterior campaña.