

INDICES DE PRECIOS PERCIBIDOS POR LOS AGRICULTORES

El INDICE GENERAL de precios percibidos por los agricultores en 1966 aumentó un 3,7 por ciento - respecto a 1965. Al principio del año el índice se encontraba por encima del correspondiente al año anterior, pero la diferencia fue disminuyendo hasta llegar a ser inferior en el mes de abril, en los meses siguientes volvió a situarse por encima del año anterior hasta el mes de octubre en que vuelve a quedarse por debajo.

El índice de GANADO Y PRODUCTOS GANADEROS disminuyó en un 1,7 por ciento respecto a 1965; después del alza experimentada en los últimos meses de 1965 acusa una fuerte baja en el primer trimestre de 1966, quedando a partir de marzo a niveles inferiores al año anterior. De los dos grupos que componen este índice, el GANADO PARA ABASTO disminuyó en 1,0 por ciento y los PRODUCTOS GANADEROS en 3,3 por ciento; la evolución de estos índices a lo largo del año fue análoga a la del índice de ganado y productos ganaderos, es decir, fuerte disminución en los primeros meses, manteniéndose el resto a un nivel inferior al de 1965.

El índice de PRODUCTOS AGRICOLAS aumentó un 6,6 por ciento respecto a 1965. La evolución del índice a lo largo del año fue similar a la evolución en 1965, es decir, aumentó en el primer semestre, con el máximo en junio y disminución en los meses siguientes estabilizándose en los últimos del año. En todo el año se encontró siempre a un nivel superior al del año anterior.

El índice de PRODUCTOS AGRICOLAS DE ALIMENTACION HUMANA, aumentó un 7,1 por ciento. De los índices parciales, el de LEGUMINOSAS de alimentación humana fue el que experimentó un mayor aumento, un 19,0 por ciento; después del aumento experimentado en la segunda parte de 1965, se mantuvo aproximadamente al mismo nivel en gran parte de 1966, empezando a disminuir algo a partir del segundo semestre.

El índice de FRUTAS aumentó un 12,0 por ciento destacando los altos niveles alcanzados en junio y julio; a lo largo del año se encontró a un nivel superior al del año pasado. El índice de HORTALIZAS - aumentó un 12,8 por ciento; de enero a abril estuvo a un nivel más bajo que el del año pasado pero a partir de mayo se colocó por encima.

El índice de PATATA aumentó un 5,7 por ciento. Hasta el mes de agosto se mantuvo por encima del índice correspondiente a 1965, pero a partir de septiembre se situó por debajo.

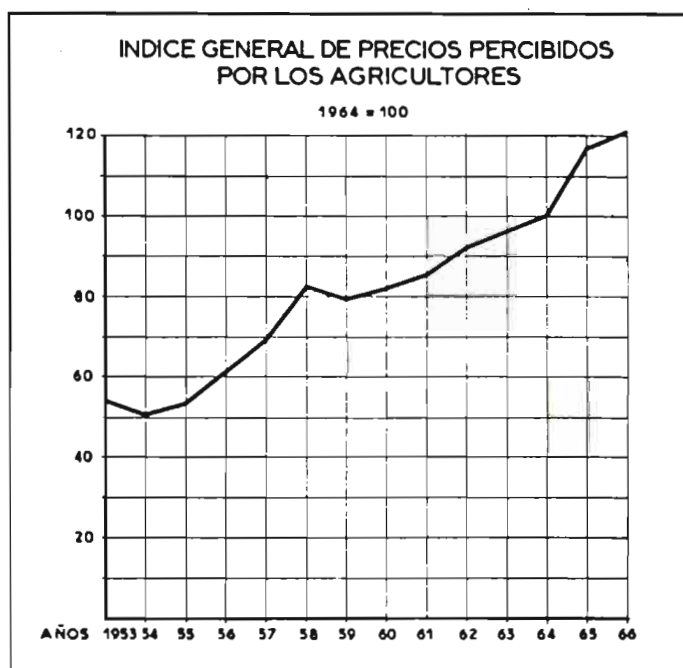
El índice del VINO aumentó un 1,0 por ciento y el del ACEITE en un 1,1 por ciento; este último estuvo bastante estable a lo largo del año mientras que el del vino que estaba a primeros de año a un nivel más elevado fue disminuyendo hasta quedar más bajo a partir de agosto. El índice de CEREALES, por último, disminuyó un 0,3 por ciento.

El índice de PRODUCTOS AGRICOLAS PARA LA INDUSTRIA aumentó un 2,4 por ciento, compensándose las bajas de algunos productos con las alzas de otros.

El índice de PIENSOS aumentó en 3,1 por ciento debido principalmente al grupo de cereales que aumentó en 3,8 por ciento, mientras que el grupo de leguminosas solamente aumentó en 0,1 por ciento.

INDICES DE PRECIOS PERCIBIDOS POR LOS AGRICULTORES
(1964=100)

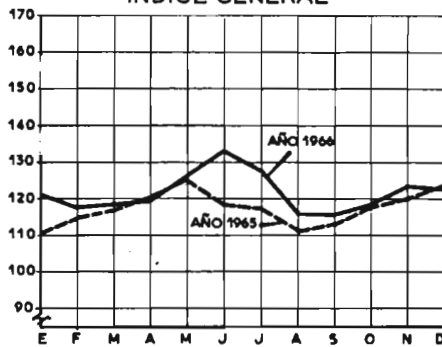
	1965	1966	Variación %	
INDICE GENERAL	116,5	120,8	+	3,7
ALIMENTOS AGRICOLA-GANADEROS	117,4	121,8	+	3,7
GANADO Y PRODUCTOS GANADEROS	122,0	119,9	-	1,7
1. Productos ganaderos	116,1	112,3	-	3,3
2. Ganado para abasto	125,7	124,5	-	1,0
PRODUCTOS AGRICOLAS	113,7	121,2	+	6,6
1. Productos agrícolas alimentación humana	114,7	122,9	+	7,1
a) - Cereales	101,9	101,6	-	0,3
b) - Leguminosas	112,3	133,7	+	19,0
c) - Patata	137,2	145,0	+	5,7
d) - Hortícolas	115,0	129,7	+	12,8
e) - Frutos	112,5	126,0	+	12,0
f) - Vino	111,0	112,1	+	1,0
g) - Aceite	117,6	118,9	+	1,1
2. Productos agrícolas para industria	106,3	108,9	+	2,4
3. Pienso	104,8	108,1	+	3,1
a) - Cereales	103,0	106,9	+	3,8
b) - Leguminosas	113,7	113,8	+	0,1



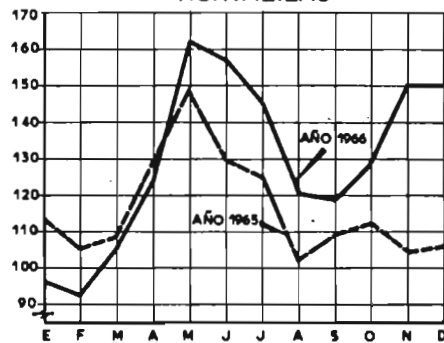
INDICE DE PRECIOS PERCIBIDOS POR LOS AGRICULTORES

• 1964 = 100 •

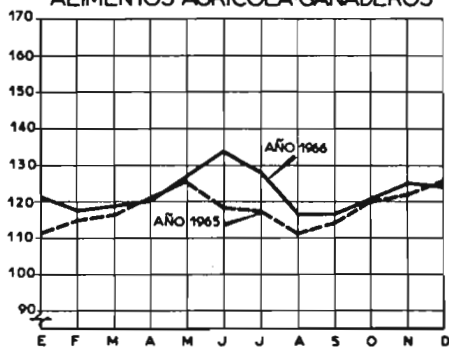
INDICE GENERAL



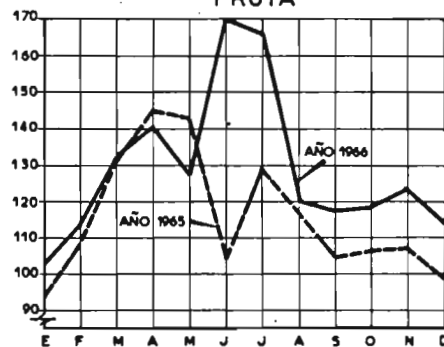
HORTALIZAS



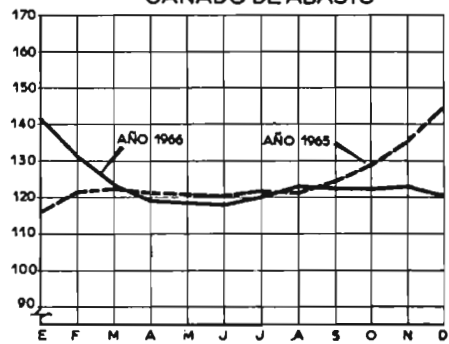
ALIMENTOS AGRICOLA-GANADEROS



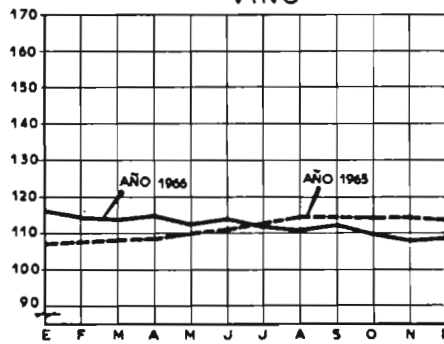
FRUTA



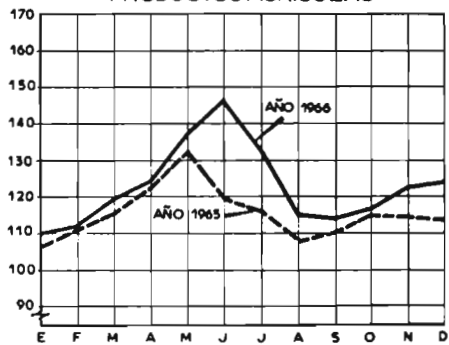
GANADO DE ABASTO



VINO



PRODUCTOS AGRICOLAS



PIENSOS

