

# LA PRODUCCION AGRICOLA

ESTA INFORMACION HA SIDO PREPARADA CON DATOS FACILITADOS POR LA SECCION DE ESTADISTICA DE LA DIRECCION GENERAL DE AGRICULTURA, UTILIZANDO LOS DATOS REMITIDOS POR LAS JEFATURAS AGRONOMICAS PROVINCIALES.

## CEREALES

La siembra de cereales de otoño se realizó con ciertas dificultades, debido al exceso de precipitaciones en algunas regiones: Cataluña, Levante, Leonesa y zonas de Andalucía, situación que se prolongó hasta finalizar 1965.

Sin embargo, estos cultivos evolucionaron favorablemente, y en marzo ya presentaban una vegetación muy adelantada. En la época de la granazón se aprecia ya una situación desfavorable en algunas regiones, especialmente Extremadura.

La maduración se adelantó, en general, en toda España, y no hubo más dificultades para la recolección que la escasez de mano de obra y sequía excesiva en algunas zonas como Levante.

La superficie cosechada de trigo en 1966 se aprecia en 4.088.000 Ha., que resulta inferior a la de la campaña pasada en un 3,90 por ciento. En cebada, la superficie cosechada se cifra en 1.296.000 Ha., que es un 5,70 por ciento inferior al año anterior. Las superficies cosechadas de centeno y avena son respectivamente de 389 y 451.000 Ha., inferiores en un 0,90 por ciento y un 10,07 por ciento a las del pasado año.

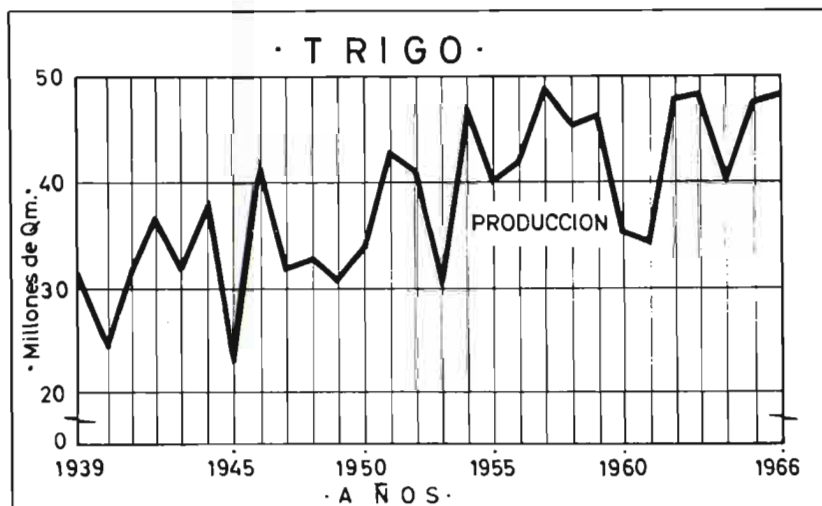
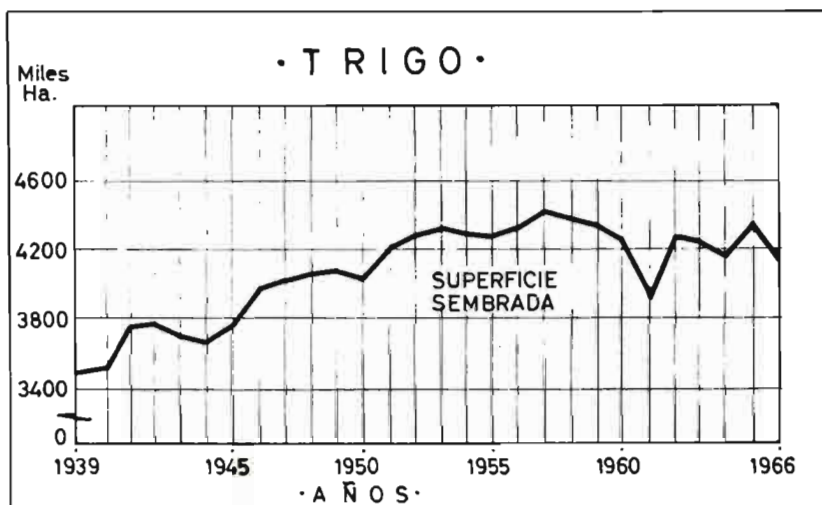
La superficie sembrada de arroz se estima en 58.000 Ha., que supone una disminución del 1,86 por ciento sobre el año anterior.

En cuanto al maíz, la superficie sembrada es de 456.000 Ha., inferior a la de la campaña precedente en un 6,12 por ciento.

SUPERFICIE DE CERALES

	1965 000 Ha.	Avance 1966 000 Ha.	1966 1965 = 100
Trigo .....	4.254	4.088	96,1
Cebada .....	1.374	1.296	94,3
Centeno .....	393	389	99,0
Avena .....	501	451	90,0
Maíz .....	486	456	93,8
Arroz .....	59	58	98,1

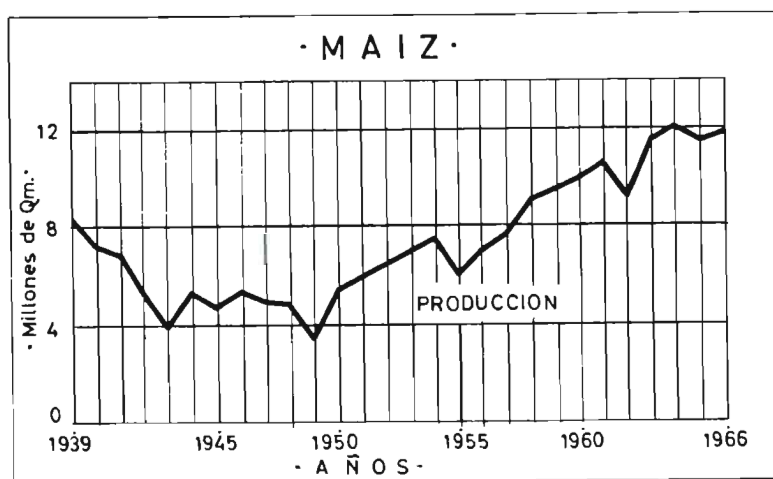
La PRODUCCION DE TRIGO en 1966 se estima en 48.134.000 Qm., que supone un incremento del 2 por ciento sobre la campaña pasada. Los aumentos de producción más significativos se registraron en Castilla la Vieja, con un 24 por ciento, y en Andalucía Oriental con un 36 por ciento. En cambio, --hubo fuertes disminuciones en Extremadura, con un 45 por ciento, y Andalucía Occidental, con un 22 por ciento menos que en el año pasado.



La PRODUCCION DE CEBADA se calcula en 21.827.000 Qm., superior en un 15,4 por ciento a la del año anterior. En cuanto al centeno se estima en 3.586.000 Qm., que supera a la campaña anterior en un 2,2 por ciento. Asimismo, la avena, con 4.179.000 Qm., supone un incremento del 13 por ciento sobre la cifra de 1965.

La PRODUCCION DE MAIZ en 1966 se estima en 11.632.000 Qm., prácticamente igual a la del año pasado.

Respecto al ARROZ se calcula la producción en 3.850.000 Qm., que suponen un incremento respecto al año anterior de un 10 por ciento.



PRODUCCION DE CEREALES

	1965 000 Qm.	Avance 1966 000 Qm.	1966 1965 = 100
Trigo .....	47.148	48.134	102
Cebada .....	18.914	21.827	115
Centeno .....	3.489	3.568	102
Avena .....	3.696	4.179	113
Maíz .....	11.417	11.632	101
Arroz .....	3.496	3.850	110