

CARNE

En el cuadro siguiente se comparan los datos definitivos de la producción de carne en 1964 con las estimaciones para la producción de 1965.

PRODUCCION DE CARNE POR ESPECIES

	<u>Bovina</u>	<u>Ovina</u>	<u>Caprina</u>	<u>Porcina</u>	<u>Equina</u>	<u>Aves</u>	<u>Conejos</u>	<u>TOTAL</u>
1964	225.438	116.812	11.616	316.907	20.466	141.089	17.792	850.120
1965 (avance)	190.176	139.552	13.379	232.203	23.476	153.770	19.342	771.900

La producción de carne de vacuno, ha disminuido durante el año 1965, si bien es notablemente superior a la que se produjo en 1963. Esto únicamente indica, que la cifra del año 1964, fué una producción anormal, continuándose durante este año, con la tendencia general de años anteriores. Las demás especies han aumentado, exceptuando el ganado porcino. En este ganado se ha pasado de ----- 330.725 Tm. en 1964 a 232.204 en 1965, sin duda esto proviene de la gran disminución que se produjo, en el censo de ganado porcino, durante el año 1964.

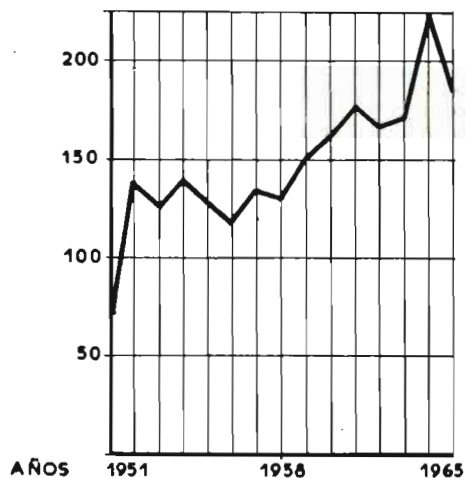
La carne de ave, ha pasado de 141.400 Tm. a 153.800, que supone un 10 % de aumento.

Con todo, la producción de carne que no alcanzará este año, más que una cifra de 771.900 Tm., es inferior en un 10 % a la producción de 1964.

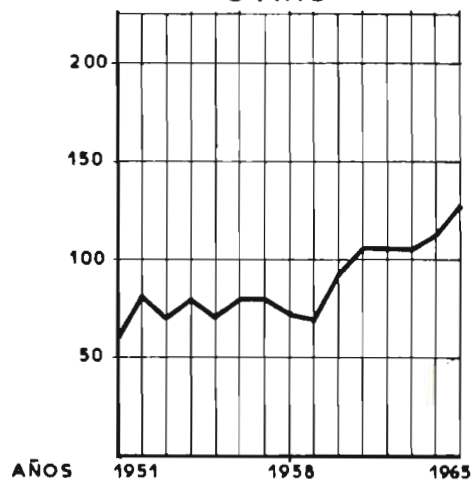
La carne de vacuno, supone en este año un 25 % de la producción total, que significa un porcentaje análogo al de años anteriores. El porcentaje que supone la carne de porcino en el total, es este año inferior al de años anteriores y alcanza únicamente el 30 %.

PRODUCCION DE CARNE EN CANAL POR ESPECIES DESDE 1951 a 1965

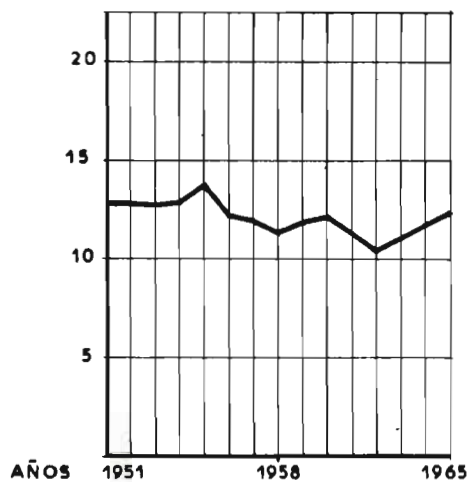
• BOVINO •



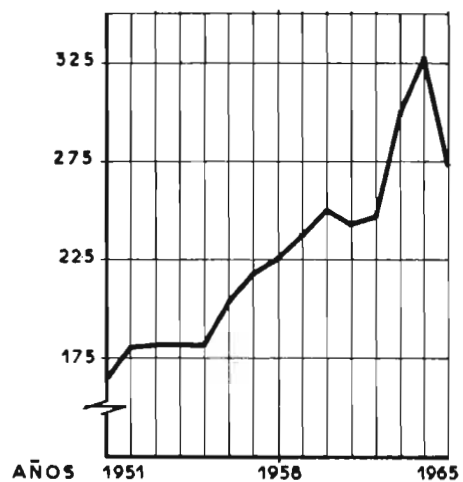
• OVINO •



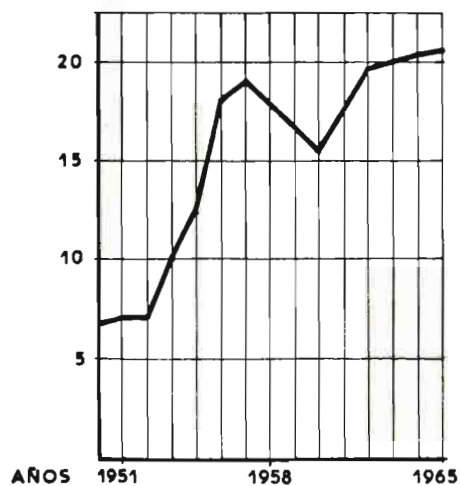
• CAPRINO •



• PORCINO •



• EQUINO •



• AVES •

