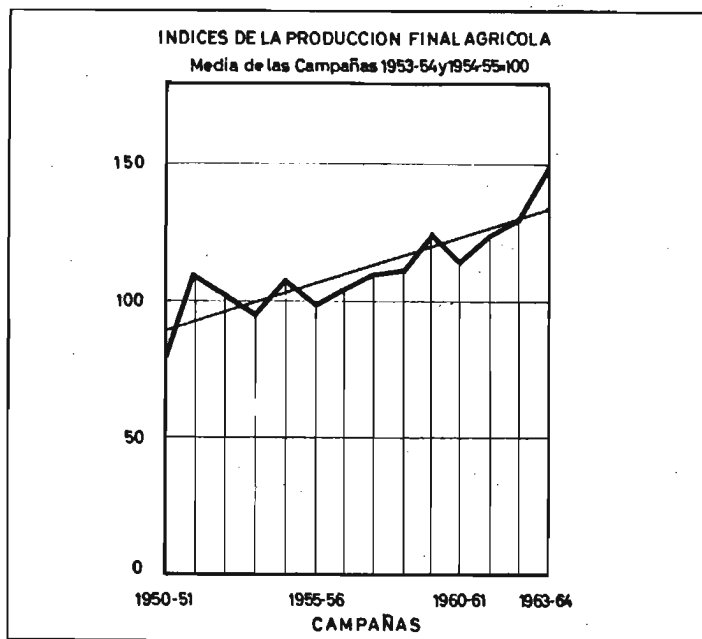


Los crecimientos medios anuales del período 1950-51 a 1963-64 han sido los siguientes:

Producción final agrícola .....	3,54%
Cereales .....	1,61%
Leguminosas .....	2,94%
Patata .....	3,73%
Industriales .....	13,56%
Vino .....	2,77%
Aceite .....	2,64%
Frutas .....	2,70%
Hortalizas .....	4,95%

Es de destacar el gran aumento experimentado en el grupo de los productos agrícolas para la industria, con un crecimiento medio de más de un trece por ciento; también tiene un crecimiento medio bastante elevado el grupo de las hortalizas.



### INDICES DEL SECTOR GANADERO

El avance del índice de producción final ganadera para el año 1963 es de 154,7, con base media de los años 1953 y 1954. Respecto al índice del año 1962 representa un aumento del 9,3 %.

Se observan aumentos mayores del diez por ciento en los huevos y en la carne; en este último grupo son debidos principalmente a las elevadas producciones de carne de ave y de ganado porcino. En el índice de producción de leche también se observa un aumento, pero de menor consideración que los anteriores. El índice de producción de la lana, por el contrario, se conserva al mismo nivel.

INDICES DE PRODUCCION FINAL GANADERA

(Media 1953-54 = 100)

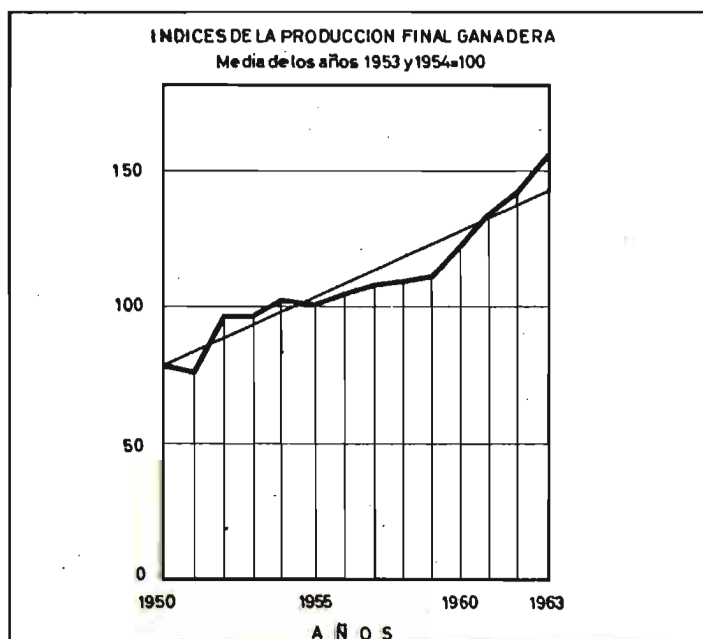
	1962	1962	1963 (1)
Carne .....	141,9	145,8	161,9
Leche .....	109,5	110,6	115,9
Huevos .....	164,8	190,5	211,1
Lana .....	92,7	95,6	95,6
INDICE PRODUCCION GANADERA .....	134,7	141,6	154,7

(1) - Avance.

Los crecimientos medios anuales del período 1950 a 1963 han sido los siguientes:

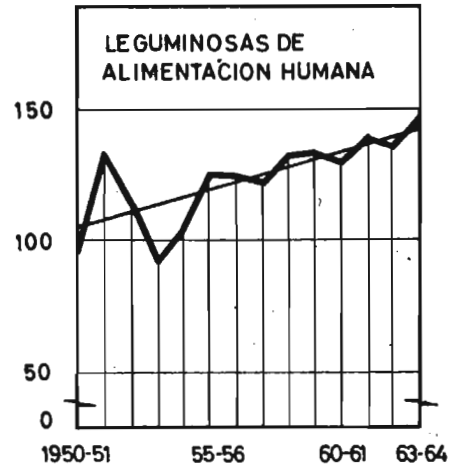
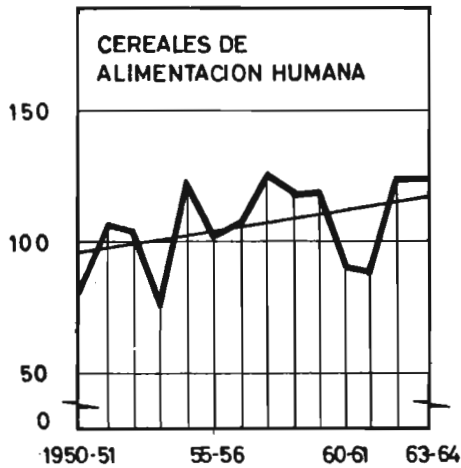
Producción final ganadera .....	5,01 %
Leche .....	2,17 %
Carne .....	5,77 %
Lana .....	- 0,88 %
Huevos .....	11,54 %

Ha sido notable en este período el aumento experimentado en el grupo de los huevos; también es importante el crecimiento de la carne; la lana, por el contrario, ha experimentado en este período una ligera disminución.

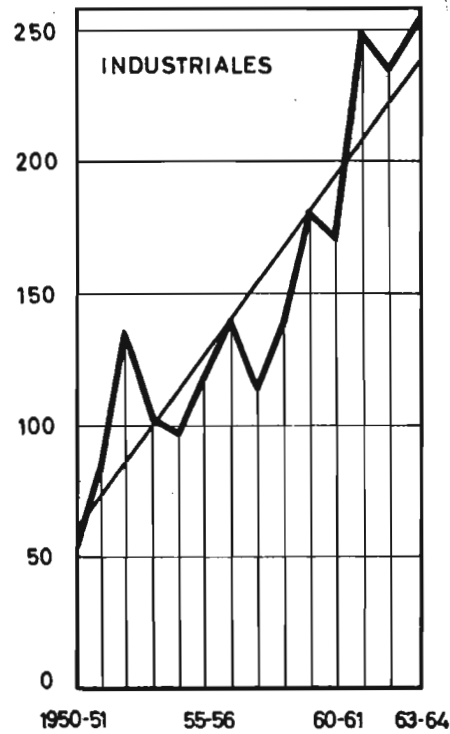
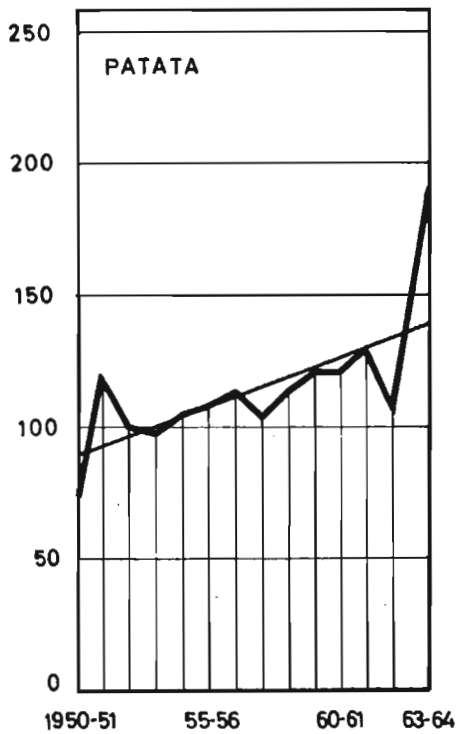


### INDICES DE PRODUCCION FINAL DE CEREALES, LEGUMINOSAS, PATATA E INDUSTRIALES.

( MEDIA DE LAS CAMPAÑAS 1953-54 Y 1954-55=100)

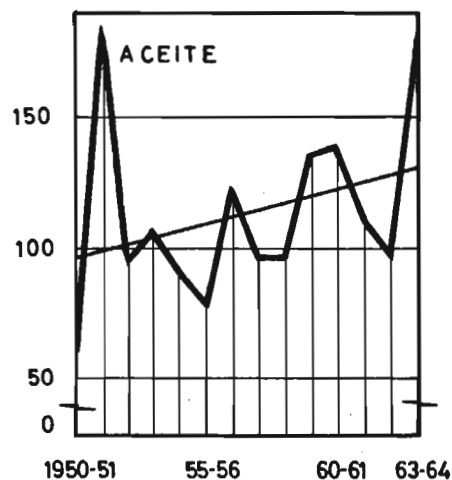
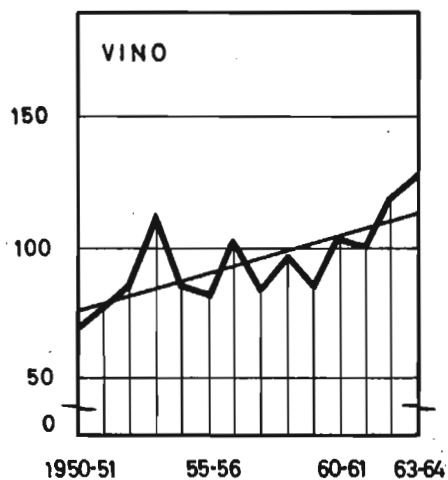


CAMPAÑAS

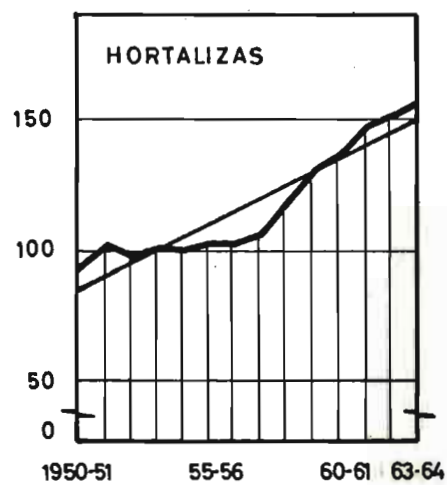
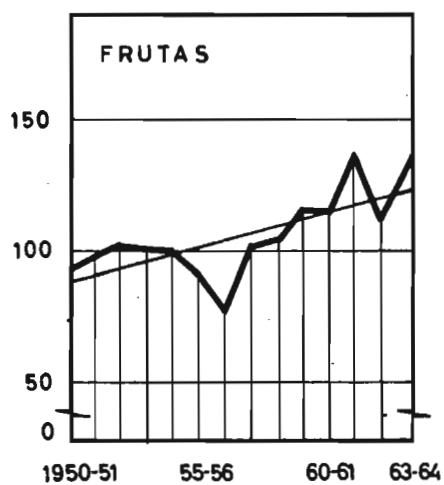


### INDICES DE PRODUCCION FINAL DE VINO, ACEITE, FRUTAS Y HORTALIZAS.

(MEDIA DE LAS CAMPAÑAS 1953-54 Y 1954-55=100)

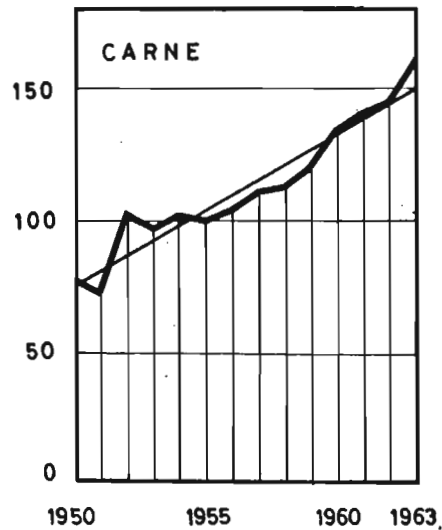
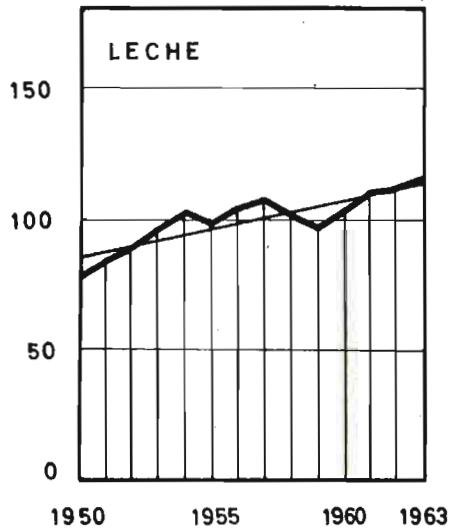


C A M P A Ñ A S



### INDICES DE PRODUCCION FINAL DE LECHE, CARNE, LANA Y HUEVOS

(MEDIA DE LOS AÑOS 1953-1954=100)



AÑOS

