

Aumentan las inscripciones de maquinaria arrastrada o suspendida en el primer trimestre

Durante los tres primeros meses de este año se han inscrito en el Registro Oficial de Maquinaria Agrícola del MARM un total de 7.060 equipos agrícolas, lo que supone un dato ligeramente inferior al obtenido durante el mismo periodo de 2009. Aunque algunos grupos experimentan aumentos en el número de inscripciones, encabezados por el grupo de maquinaria arrastrada o suspendida, es significativa la caída en las inscripciones de tractores, con un descenso de más del 20% en el número de registros.

Fernando Varés Orive.

Ingeniero agrónomo.

Finalizado el primer trimestre del año, las inscripciones totales de equipos agrícolas en el Registro Oficial de Maquinaria Agrícola (ROMA) gestionado por el Ministerio de Medio Ambiente, Medio Rural y Marino quedaron en torno al 2% por debajo de los resultados del mismo periodo de 2009. Aunque el descenso en el número de inscripciones no ha sido muy pronunciado con respecto al año anterior, cabe destacar que ya el año pasado el descenso fue preocupante para el sector. Varios grupos de equipos se han visto especialmente afectados.

Así, por ejemplo, el número de tractores inscritos ha experimentado un descenso de más del 21%. El grupo que aglutina a la maquinaria automotriz experimentó un ligero descenso de casi el 3%. Mejor suerte corrieron los grupos de maquinaria arrastrada o suspendida, motocultores y motomáquinas, y de remolques que experimentaron unos incrementos con respecto al mismo trimestre de 2009 del 17, el 5 y el 8%, respectivamente (cuadro I).

No obstante, aunque el comienzo de año se presumía más complicado, si cabe, el mes de febrero, con un aumento de las inscripciones de casi el 12% frente a febrero de 2009, ha conseguido frenar la inercia de caída libre que el sector experimentó en enero (-11%). Sin embargo, y aunque la variación

con respecto al mismo mes en 2009 fue negativa, marzo ha sido el mes en el que más inscripciones se registraron, con un total de 2.811 equipos. Castilla y León, con 1.250 equipos, seguida de Andalucía y Galicia fueron las regiones que más equipos agrícolas registraron a lo largo del primer trimestre de 2010.

Tractores

Durante el primer trimestre de 2010 se inscribieron un total de 2.268 tractores en el ROMA, que supone un descenso de más del 21% con respecto al mismo periodo de 2009, un dato que no hace más que reafirmar la difícil situación que atraviesa este subgrupo de maquinaria. Atendiendo a la distribución geográfica de las inscripciones, Andalucía –seguida de Castilla y León, Castilla-La Mancha y Galicia–, es la comunidad autónoma con mayor número de inscripciones en estos tres meses. En las cuatro regiones citadas se concentra el 54% de los tractores que se registran en nuestro país.

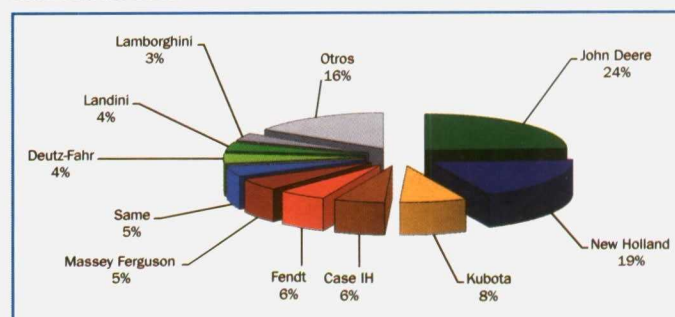
El mayor porcentaje de penetración en el mercado de tractores ha sido para el fabricante John Deere con un 24% del total de inscripciones de tractores, seguido de la marca New Holland, que obtuvo un 19% (figura

Cuadro I. Comparativa de las inscripciones del primer trimestre de 2010 frente al mismo periodo de 2009.

Tipo de máquina	2009	2010	Variación (%)
Tractores	2.884	2.268	-21,36
Motocultores y motomáquinas	124	130	4,84
Maquinaria automotriz	163	159	-2,45
Maquinaria arrastrada y suspendida	2.658	3.117	17,27
Remolques	1.182	1.277	8,04
Otras máquinas	176	109	-38,07
Total máquinas	7.187	7.060	-1,77

Figura 1

Distribución de las inscripciones de tractores por marcas en el primer trimestre de 2010.





1). El grupo compuesto por los tractores estándar de doble tracción –el más numeroso–, ha sido liderado durante el primer trimestre del año por John Deere, que ha alcanzado el 32% de penetración, seguido de New Holland con una cuota que supera el 18%. En lo que se refiere al grupo de tractores estrechos de doble tracción, New Holland lidera el mercado durante este trimestre, con un 18% de penetración. Kubota le sigue de cerca con al-

go más del 16%. Además, New Holland se colocó a la cabeza tanto en inscripciones de tractores de cadenas, con un 53% de penetración, como en el grupo de equipos de simple tracción. El mercado de los articulados estuvo liderado por Agria, con un 28% de cuota de mercado.

Maquinaria automotriz

El total de máquinas automotrices inscritas durante los tres primeros meses de 2010 alcanzó las 159 unidades, cayendo en más de un 2% respecto al mismo periodo del año pasado. Todos los grupos de equipos incluidos bajo este epígrafe exceptuando el que recoge a los equipos de carga, han registrado descensos. El más acusado lo han sufrido los tractocarrros, cuyas inscripciones cayeron en algo más de un 33% con respecto a los datos de 2009.

Equipos de recolección

Durante el primer trimestre de 2010, el número de inscripciones de cosechadoras se

situó en las 58 máquinas, más de un 13% menos que en el mismo periodo de 2009.

Aragón inscribió el 30% de las cosechadoras de cereal. Le siguen Castilla-La Mancha y Castilla y León. Por fabricantes, New Holland, con un 43% de penetración, y Claas, con un 36%, lideran el mercado (figura 2).

A lo largo de estos tres primeros meses de 2010 tan solo una cosechadora de forraje, de la firma Krone, ha sido inscrita en el Registro Oficial del Ministerio de Medio Ambiente, Medio Rural y Marino.

La situación no es muy distinta en el caso de las vendimiadoras. Solo se han inscrito tres máquinas en tres meses, dos de ellas de la firma Gregoire y otra de New Holland, todas ellas en la Comunidad Autónoma de Castilla-La Mancha (figura 3).

Equipos de carga

Las inscripciones de equipos de carga durante el primer trimestre del año fueron de 85 unidades, un 14,8% más con respecto a los resultados del mismo periodo de 2009.

R1 55 DT



14.900 € + IVA

REKORD 75 DT



16.600 € + IVA

R3 EVO 85 DT



25.800 € + IVA

R3 EVO 110 GS DT



35.400 € + IVA

**¡ mantenemos las mejores condiciones !
hasta el 30 de junio de 2010**



Consulte nuestras condiciones excepcionales de financiación. IVA y transporte no incluidos. Promoción válida en los concesionarios adheridos a dicha campaña. Precios según tarifa vigente 2010. Validez hasta el 30/06/2010 o hasta fin de existencias. Same Deutz-Fahr Ibérica, S.A. se reserva el derecho de modificar precios, equipamientos y condiciones sin notificación previa durante el periodo que dure la oferta de éste y otros posibles modelos. Los modelos ofertados pueden no coincidir con las imágenes y equipamientos mostrados.

Para más información, acuda a su concesionario oficial LAMBORGHINI o llame al teléfono de atención 901 345 345. www.lamborghini-tractors.com

Figura 2

Distribución de las inscripciones de cosechadoras por marcas en primer trimestre de 2010

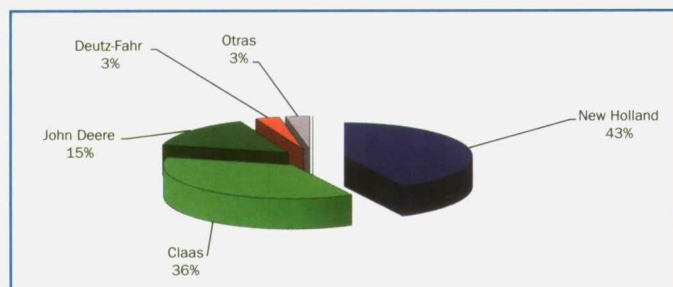


Figura 3

Distribución de las inscripciones de vendimiadoras por marcas en el primer trimestre de 2010.




Figura 4

Distribución de las inscripciones de equipos de carga por marcas en el primer trimestre de 2010.

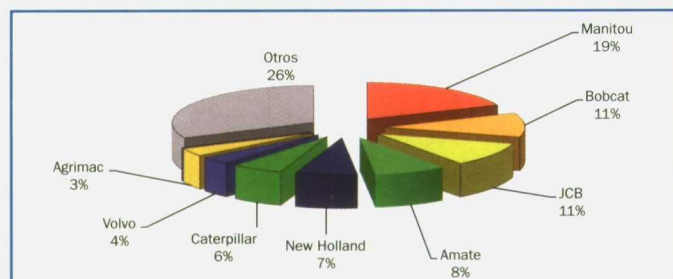
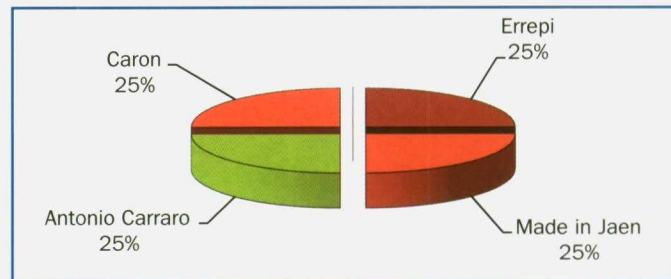


Figura 5

Distribución de las inscripciones de tractocarros por marcas en el primer trimestre de 2010.



Se trata del único subgrupo de maquinaria automotriz que experimenta un aumento en el número de inscripciones con respecto al año anterior. Andalucía, Canarias y Castilla y León fueron el destino del 63% de estas máquinas. Manitou lidera este segmento con casi el 19% del mercado (figura 4).

Tractocarros

Durante el primer trimestre se han inscrito ocho tractocarros, lo que supone un descenso de más del 33% con respecto al mismo periodo del pasado año. Fueron las firmas Antonio Carraro, Caron, Errepi y Made in Jaén las que comercializaron, a partes iguales, estas unidades. La mayor parte de estos equipos fueron registrados en Andalucía (figura 5).

Maquinaria arrastrada o suspendida

Las inscripciones de maquinaria arrastrada o suspendida en este periodo han mostrado el mayor aumento con respecto al mismo de 2009, y en comparación con otros grupos de maquinaria, alcanzando las 3.117 unidades, lo que supone un incremento de más del 17%.

Dentro de este epígrafe, fueron los equipos de recolección y los de preparación y trabajo del suelo, los que más contribuyeron a obtener estos magníficos resultados. La otra cara de la moneda correspondió al grupo que aglutina a los equipos de aporte de fertilizantes y agua, cuyas inscripciones experimentaron un descenso del más del 10%.

En concreto, las ventas de equipos para preparación y trabajo de suelo fueron de 656 frente a los 547 de 2009, lo que supone un aumento de casi el 20%. Por su parte, las inscripciones de equipos para siembra y plantación aumentaron más tímidamente hasta alcanzar las 200 unidades comercializadas durante estos tres meses, un 4,71% más que en el mismo periodo del pasado año. Las inscripciones de equipos para tratamientos aumentaron algo más, en casi un 9%, registrándose 602 unidades frente a las 553 del mismo periodo de 2009. El único grupo que experimentó un descenso en el número de inscripciones fue el de los equipos para aporte de fertilizantes y agua, y cuya cifra se situó en las 558 unidades. Por último, el número de equipos arrastrados y suspendidos de recolección inscritos alcanzó las 599 unidades,

frente a las 444 inscritas durante el mismo periodo del pasado año, lo que se traduce en un incremento de casi el 35%.

Por regiones, Castilla y León se ha reafirmado en este comienzo de año como principal mercado para los equipos de preparación y trabajo del suelo, acaparando el 32% de las inscripciones a nivel nacional, así como para los de siembra y plantación (56%) y aporte de fertilizantes (28%). Por su parte, Andalucía es el principal destino para los equipos de tratamientos (22%) y Galicia para los equipos arrastrados y suspendidos de recolección (21%).

Remolques

El total de remolques contabilizados por el ROMA durante el primer trimestre ha sido de 1.277 unidades, lo que supone un aumento del 8% con respecto a los resultados del mismo periodo de 2009. Por comunidades autónomas, Andalucía registró el mayor número de este tipo de equipos, seguida de Galicia y Castilla y León. Estas tres autonomías, en conjunto, registraron más del 61% del total. ●