

Buenas perspectivas en el mercado de maquinaria arrastrada y suspendida

Durante el primer trimestre de 2009, de acuerdo con los datos oficiales que el Ministerio de Medio Ambiente y Medio Rural y Marino publica mensualmente, se inscribieron un total de 7.199 equipos agrícolas, lo que supone una cifra cerca de un 8% por debajo de los resultados de 2008. El principal grupo de máquinas, constituido por los tractores, es en el que ha tenido lugar un descenso más acusado de las inscripciones, alcanzándose las 2.895, lo que sitúa las inscripciones de tractores en un 20% por debajo de las cifras del periodo análogo de 2008.

Marta Guerrero.
Ingeniero Agrónomo.

El total de inscripciones de equipos agrícolas en los tres primeros meses de 2009 fue de 7.199 unidades. Por grupos de equipos, destaca el descenso de las inscripciones de tractores y remolques, parcialmente compensado por los incrementos de las inscripciones de motocultores y motomáquinas y equipos arrastrados y suspendidos. Las inscripciones de máquinas automotrices se mantienen estables (**cuadro I**).

Tractores

El grupo de tractores es el más representativo de la mecanización agraria y el que más se ha resentido en los últimos meses. Si bien 2009 comenzaba con un descenso del 40% de las inscripciones de tractores en el mes de enero, en comparación con enero de 2008, el primer trimestre del año se cierra con una caída de más del 20%. Aunque los meses de febrero y marzo han sido algo más favorables, el aumento en las inscripciones no ha sido suficiente para igualar los resultados del año precedente. A 31 de marzo de 2009 el número de tractores inscritos se situaba en las 2.895 uni-

dades frente a las 3.675 alcanzadas en el primer trimestre del año anterior.

Considerando los tractores en su conjunto (**figura 1**) el fabricante John Deere se encuentra a la cabeza con una penetración del 25%, seguido de New Holland con el 14% del total de tractores inscritos. Considerando las distintas tipologías englobadas bajo este tipo de equipos, el grupo de tractores con mayor número de inscripciones es el grupo de tractores estándar de simple tracción, con un total de 1.842 unidades. Este grupo está liderado por John Deere que alcanzó un 32% de penetración en el primer trimestre. El siguiente grupo en importancia es el de los tractores estrechos de doble tracción, adaptados a las necesidades de las explotaciones de cultivos leñosos.

En este segmento de mercado, John Deere junto con Kubota encabezan las inscripciones, ambos con un 15% de penetración.

Agria lidera el mercado de los tractores articulados estrechos con un 23% de penetración, mientras que New Holland y John Deere optan a la primera posición del mercado de tractores normales de simple tracción con un 15% de cuota de mercado. New Holland se sitúa a la cabeza del mercado de tractores de cadenas con un 54% del total del mercado, mientras que Landini, con un 71% de cuota de mercado, tiene la primera posición indiscutible en inscripciones de tractores estrechos de simple tracción.

Por regiones, es Andalucía la región donde más tractores se inscribieron (541 unidades), seguida de Galicia (403 unidades).

Motocultores y motomáquinas

En los tres primeros meses de 2009 fueron 124 los motocultores y motomáquinas inscritos, registrando un repunte cercano al 40% con respecto al primer trimestre de 2008. El crecimiento en las inscripciones de este tipo de máquinas, para las cuales el trámite de inscripción no es obligatorio, puede servir como indicador de la creciente importancia de la agricultura de fin de semana como vía para la

CUADRO I. Comparativa de las inscripciones en los tres primeros meses de 2009.

Tipo de máquina	Enero-marzo 2007	Enero-marzo 2008	Enero-marzo 2009
Tractores	3.470	3.675	2.895
Motocultores y motomáquinas	125	90	124
Maquinaria automotriz	162	170	164
Maquinaria arrastrada y suspendida	2.601	2.334	2.658
Remolques	1.416	1.433	1.182
Otras máquinas	56	69	176
Total máquinas	7.830	7.771	7.199

compensación de rentas decrecientes. Galicia y Canarias son las dos regiones que acaparan el 85% del mercado.

Maquinaria automotriz

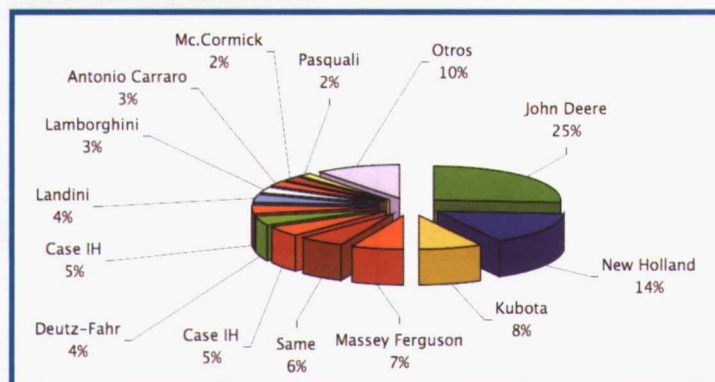
Globalmente, las cifras de máquinas automotrices inscritas registraron un aumento cercano al 5%, situándose en niveles por encima que los de 2007. Este crecimiento viene motivado por el aumento próximo al 30% de las inscripciones de equipos de carga y manipulación, mientras que los equipos automotrices de recolección y tractocarrros descendieron ambos en un 20%.

Cosechadoras de cereal y picadoras de forraje

En los tres primeros meses de 2009 se han inscrito un total de 36 cosechadoras de cereal, superando las 25 que fueron inscritas en el mismo periodo del año precedente. Si bien, aún es pronto para describir el comportamiento de este grupo de máquinas ya que la mayor parte de las inscripciones se efectúa en los meses centrales del año. Atendiendo a los fabricantes, la mayor parte de las cosechadoras de cereal inscritas fueron de la marca New Holland con un 36% de penetración, seguida muy de cerca por Claas, que obtuvo un 33% (figura 2).

Figura 1

Distribución de las inscripciones de tractores por marcas en el primer trimestre de 2009.



Claas se situó a la cabeza del mercado de las máquinas cosechadoras de forraje inscribiendo la totalidad de las unidades comercializadas. Dos de las cuatro máquinas inscritas fueron a parar a Galicia, inscribiéndose las dos restantes en los registros de maquinaria de Castilla-La Mancha y Cataluña.

Vendimiadoras

Las vendimiadoras inscritas a 31 de marzo fueron diez frente a las seis inscritas en el mismo periodo de 2008. La región que registró un mayor número de inscripciones de este tipo de máquinas fue Castilla-La Mancha con tres unidades. En los tres primeros meses del año, la mayor parte de los equipos inscritos fueron de la marca Gregoire, que acaparó el 60% del mercado (figura 3).

Equipos de carga

En el primer trimestre de 2009 se inscribieron 74 equipos de carga y manipulación, quedando un 18% por debajo de los resultados de 2008, pero sin llegar a los niveles más bajos obtenidos en el mismo periodo de 2007. Por comunidades autónomas, Castilla y León y Canarias seguidas de Castilla-La Mancha y Andalucía ocupan las primeras posiciones en la inscripción de estos equipos.

Como viene siendo habitual, Manitou el fabricante que encabeza el mercado de equipos de carga y manipulación, con un 18% de penetración. Por su parte, Bobcat consiguió inscribir un 11% de los equipos de carga comercializados, seguido de JCB con un 8% (figura 4).

Tractocarrros

En el primer trimestre del año han sido inscritos doce tractocarrros descendiendo en un 30% con respecto a los resultados de 2008, que ya fueron inferiores a los obtenidos en el mismo periodo de 2007. Las comunidades autónomas en las que se inscribieron la mayor parte de estos equipos fueron Galicia y Canarias por las características particulares de su actividad agrícola. Atendiendo a los fabricantes, Antonio Carraro lidera el sector con un tercio del total de las inscripciones. Los dos ter-



**EL LADO SALVAJE DE LA POTENCIA.
PUMA. FABRICADOS EN AUSTRIA.**

CASE IH

AGRICULTURE

2 años GARANTIA
CASE IH

MAX
00800 CASE IH 00
00800 2273 4400

(*) La llamada es gratuita. Sin embargo, algunos operadores pueden cobrar la llamada si ésta se efectúa desde un teléfono móvil. Para obtener mayor información sobre las tarifas, consulte antes con su operador. Si tuviera alguna dificultad, también puede llamar al teléfono de pago 91.275.44.06.

Figura 2

Distribución de las inscripciones de cosechadoras de cereal por marcas en el primer trimestre de 2009.

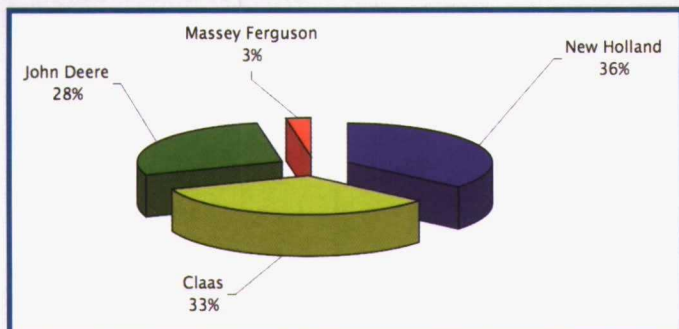


Figura 3

Distribución de las inscripciones de vendimiadoras por marcas en el primer trimestre de 2009.

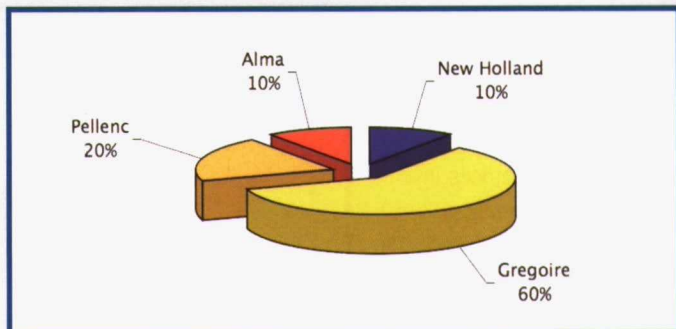


Figura 4

Distribución de las inscripciones de equipos de carga por marcas en el primer trimestre de 2009.

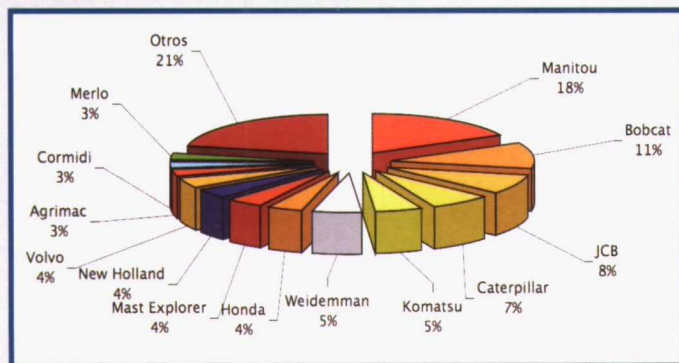
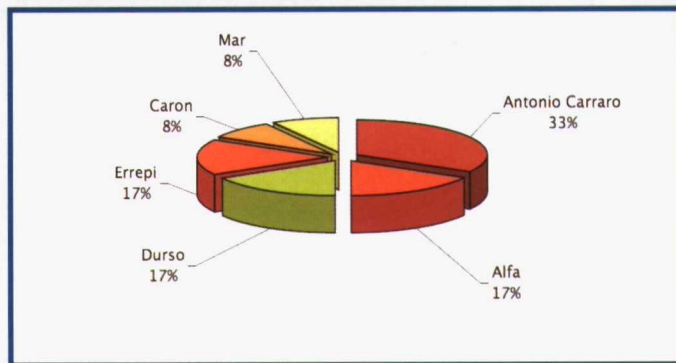


Figura 5

Distribución de las inscripciones de tractocarros por marcas en el primer trimestre de 2009.



cios restantes se reparten entre los fabricantes Alfa, Errepi, Durso, Caron y Mar (figura 5).

Maquinaria arrastrada o suspendida

Si bien el análisis de los datos de inscripciones correspondientes a los equipos agrícolas arrastrados o suspendidos puede no reflejar la realidad del mercado, a 31 de marzo los equipos arrastrados o suspendidos alcanzaban las 2.658 unidades, remontando la caída sufrida en los tres primeros meses de 2008. Esta cifra supone un aumento cercano al 14% en los equipos oficialmente inscritos. Desglosando esta cifra por subgrupos de equipos, son los equipos para siembra y plantación, junto con los de preparación del suelo los que hacen aumentar esta cifra, manteniéndose el resto de grupos estables, a excepción de los equipos para aporte de agua y fertilizantes, que registraron un descenso del 16% en sus inscripciones.

En los tres primeros meses del año se ins-

cribieron 547 equipos de preparación del terreno, 191 equipos de siembra y plantación, 659 equipos para aporte de agua y fertilizantes, 553 equipos de tratamientos y 444 equipos de recolección.

Por comunidades autónomas, a Castilla y León fueron a parar la mayor parte de los equipos de preparación y trabajo de suelo (34%), fertilización (26%) y siembra y plantación (48%). Por su parte Galicia fue el destino de la mayor parte (36%) de los equipos arrastrados o suspendidos de recolección, mientras que Andalucía ocupa el primer lugar en las inscripciones de equipos de tratamientos (28%).

Remolques

A lo largo de los tres primeros meses de 2009 se han inscrito 1.182 remolques, lo que supone un descenso del 17% con respecto al mismo periodo que el año precedente, en el que se obtuvieron similares resultados a los del año 2007. El grupo de remol-

ques es un grupo de máquinas cuya inscripción está sujeta a una fuerte estacionalidad. Para analizar el comportamiento de las ventas de remolques nuevos durante 2009 será determinante el comportamiento del mercado en los meses de mayo y junio, previos a la campaña de recolección. Galicia y Andalucía son las regiones que lideran las inscripciones de remolques, aglutinando entre las dos más de la mitad de los equipos inscritos.

Conclusiones

La campaña agrícola 2008/2009 se está caracterizando en un ahorro tanto de inversiones en bienes permanentes como de insumos agrícolas. La incertidumbre en cuanto a los precios en los mercados agrícolas y ganaderos, los recientes cambios en la regulación de ciertos sectores agroganaderos junto con las dificultades de obtener financiación desincentivaron a lo largo del primer trimestre del año la renovación de equipos agrícolas en las explotaciones. ●