

Resultados positivos en las inscripciones de maquinaria agrícola durante el primer semestre

MARTA GUERRERO. Ingeniero agrónomo.

En base a los datos oficiales proporcionados por el Ministerio de Medio Ambiente, Medio Rural y Marino, el primer semestre de 2008 arroja unos resultados positivos en todos los grupos de equipos. Las inscripciones totales en este periodo del año se sitúan por encima del 7% con respecto al número de equipos comercializados y oficialmente inscritos para los mismos meses de 2007, alcanzando las 19.216 unidades.



riodo. Atendiendo a la tipología de los equipos, predominan en el mercado nacional los tractores de doble tracción (98%) y propulsión por ruedas (99%).

Considerando el mercado de tractores en su conjunto, John Deere es el fabricante líder con un 26% de penetración, seguido de New Holland con un 17% del mercado (**figura 1**).

El grupo de tractores más demandado en nuestro país es el de tractores estándar de doble tracción su-

De acuerdo con los datos oficiales proporcionados por el Ministerio de Medio Ambiente, Medio Rural y Marino, por grupos de equipos, las inscripciones de tractores, máquinas automotrices, equipos arrastrados y suspendidos y remolques superaron los resultados de 2007, mientras que las inscripciones de motocultores y motomáquinas se mantienen estables (**cuadro I**).

Por comunidades autónomas, destacan en cantidad de equipos

inscritos durante el primer semestre de 2008, Castilla y León, Andalucía, Galicia y Castilla-La Mancha. Porcentualmente, los mayores descensos en inscripciones totales de equipos agrícolas se registraron en la Comunidad Valenciana, Madrid y Andalucía. Por su parte, superaron de forma más notable los resultados de 2007 las comunidades autónomas balear, asturiana y castellanoleonés.

Tractores

A lo largo del primer semestre del año han sido 8.034 los tractores inscritos en el Registro Oficial de maquinaria agrícola del Ministerio de Medio Ambiente, Medio Rural y Marino, lo que supone un incremento de las cifras de inscripciones con respecto a 2007, pero que no llega a alcanzar las inscripciones que se realizaron en el primer semestre de 2006. Las regiones de Andalucía, Castilla y León y Galicia fueron las que más tractores inscribieron en este pe-

ponen el 66% del mercado y se emplean en explotaciones de cultivos herbáceos que ocupan gran parte del territorio. El liderazgo dentro de este segmento de mercado es para John Deere, seguido de la marca New Holland.

El segundo grupo de tractores más demandado en nuestra geografía, suponiendo un 26% del total de las ventas, lo componen los tractores estrechos de doble tracción, especializados en el cultivo de frutales, viña y olivar. En este mercado New Holland es el que obtiene las máximas inscripciones, seguido de John Deere y Kubota.

Otros tipos de tractores, cuya demanda tiene menor relevancia en volumen de equipos inscritos son los tractores estrechos de simple tracción, para los que New Holland es el líder en ventas de, seguido de John Deere y Landini. En el segmento de mercado de tractores de cadenas, New Holland ocupa la primera posi-

Cuadro I. Comparativa de las inscripciones en el primer semestre de 2008.

| Tipo de máquina | Enero-junio 2007 | Enero-junio 2008 |
|------------------------------------|------------------|------------------|
| Tractores | 7.674 | 8.034 |
| Motocultores y motomáquinas | 269 | 270 |
| Maquinaria automotriz | 588 | 691 |
| Maquinaria arrastrada y suspendida | 5.603 | 6.099 |
| Remolques | 3.674 | 3.886 |
| Otras máquinas | 101 | 236 |
| Total máquinas | 17.909 | 19.216 |

ción, seguido de Landini. Por su parte, Agria, John Deere y Pascuali son los que encabezan la lista en número de tractores articulados inscritos.

Motocultores y motomáquinas

A pesar de la escasa correlación entre los motocultores y motomáquinas inscritos y los realmente comercializados, en base a los datos disponibles, las inscripciones de este grupo de equipos se mantienen estables (0,4%) situándose en el primer semestre de 2008 en las 270 unidades inscritas. La comunidad autónoma en la que tienen mayor importancia este grupo de equipos es Galicia, suponiendo esta región en torno al 60% del mercado, seguida de la comunidad autónoma Canaria que acapara cerca del 20% de las inscripciones realizadas.

Maquinaria automotriz

Globalmente, este grupo constituido por una multiplicidad de equipos de características muy heterogéneas entre sí, ha sufrido un incremento superior al 17% en los seis primeros meses de 2008 con respecto a 2007, superando también los resultados del mismo periodo de

Figura 1.

Distribución de las inscripciones de tractores por marcas en el primer semestre de 2008.

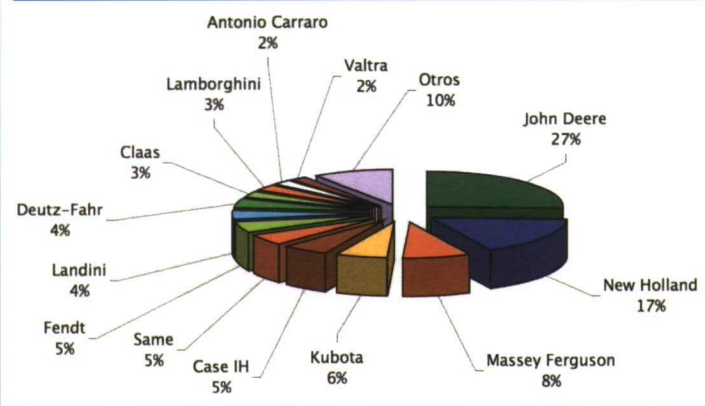
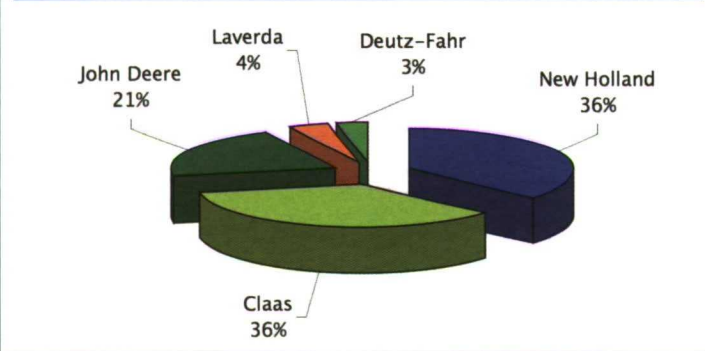


Figura 2.

Distribución de las inscripciones de cosechadoras de cereal por marcas en el primer semestre de 2008.



2006. En el primer semestre del año fueron inscritas un total de máquinas automotrices situando-

se en las 691 unidades. Los subgrupos de equipos autopropulsados de recolección y equipos de carga registraron ascensos en sus inscripciones del 17 y 20% respectivamente, mientras que la cifra de tractocarrros inscritos cayó en cerca de un 3%.

Maquinaria de recolección

En el primer semestre del año se han inscrito 365 cosechadoras de cereal, de las cuales más de un 45% fueron inscritas en el mes de junio, próximo al inicio de la campaña de recolección en la mayor parte de nuestra geografía. Por comunidades autónomas, las que más contribuyeron a estos resultados fueron

Castilla y León, Aragón y Castilla-La Mancha. Claas y New Holland encabezan el mercado con una cuota de mercado del 36%, seguidos por John Deere con un 21% de penetración (figura 2).

En cuanto a los equipos autopropulsados para la recolección de forraje, en el primer semestre de 2008 fueron seis los equipos inscritos, la mayor parte de los cuales eran de la marca Claas (67%) y el resto de New Holland (37%) (figura 3).

A falta de conocer los datos de los meses de verano, que son los más representativos para conocer el comportamiento anual del mercado de vendimiadoras, el número máquinas comercializadas en el primer semestre de 2008 ascendió a catorce unidades, de las que cinco fueron de la marca Gregoire (35%), seguidas de las cuatro unidades inscritas de las marcas New Holland y Pellenc (29%) (figura 4). Son Castilla-La Mancha (36%), Comunidad Valenciana y Castilla y León (14%) las regiones a las que se dirigen la mayor parte de estos equipos.

Equipos de carga

En cuanto a equipos de carga han sido 179 las unidades inscritas en el primer semestre de 2008, lo que representa un 20% más que en el mismo periodo de 2007, igualándose a los niveles de inscripciones alcanzados en 2006 por este grupo de equipos. Por fabricantes, Manitou lidera el mercado de equipos de carga, con un 27% de penetración. Le sigue JCB con una penetración del 12% (figura 5). Son las regiones de Castilla y León, Cataluña y Andalucía las que constituyen el principal destino de estos equipos.

Tractocarrros

En el primer semestre del año han sido inscritos 38 tractocarrros, manteniéndose algo por debajo de los niveles de inscripción que en 2007 pero sin conseguir superar la cifra del mismo periodo de 2006. La mayor parte de estos equipos, diseñados



para satisfacer las exigencias de trabajo en zonas con pendiente, en las que la maniobrabilidad está limitada, fueron a parar a las comunidades autónomas de País Vasco, Andalucía, Canarias y Castilla y León. Por marcas Antonio Carraro (32%) lidera este mercado seguido de los fabricantes Errepi, Caron y Goldoni (16%).

Maquinaria arrastrada o suspendida

Las inscripciones de equipos arrastrados o suspendidos a lo largo del primer semestre alcanzaron las 6.099 unidades, un 8% por encima de las de 2007, que a su vez, en el mismo periodo ya superó moderadamente las cifras de 2006. A pesar de todo, hay que tomar estos datos con cautela por no ser obligatoria la inscripción de todos los equipos y las cifras oficiales pueden no reflejar la realidad del mercado. El comportamiento ha sido bastante homogéneo en todos los subgrupos englobados bajo este epígrafe, registrándose en todos ellos incrementos en el volumen de inscripciones con respecto a 2007, a excepción de los equipos de tratamientos y recolección donde las cifras fueron similares.

Equipos para la preparación y trabajo del suelo

El grupo de equipos para preparación del terreno y trabajo del suelo presenta un aumento notable en las inscripciones (40%), situándose en las 853 unidades. Las regiones en las que tienen más importancia las inscripciones de este subgrupo de equipos son Castilla y León y Galicia.

Equipos para siembra y plantación

Las inscripciones de los equipos de siembra y plantación alcanzaron un total acumulado de 252 unidades en el pri-

Figura 3.

Distribución de las inscripciones de cosechadoras de forraje por marcas en el primer semestre de 2008.




Figura 4.

Distribución de las inscripciones de vendimiadoras por marcas en el primer semestre de 2008.

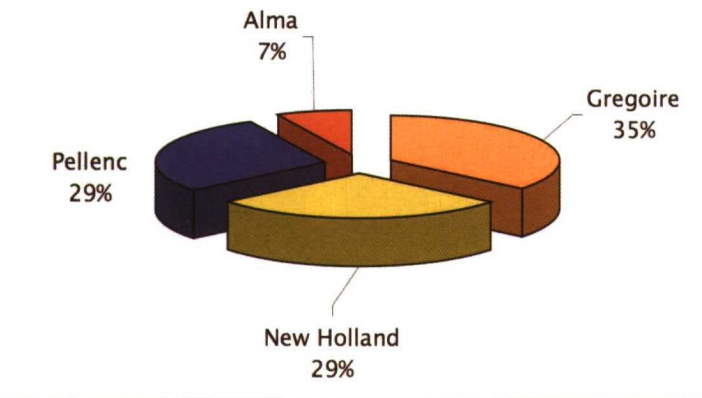
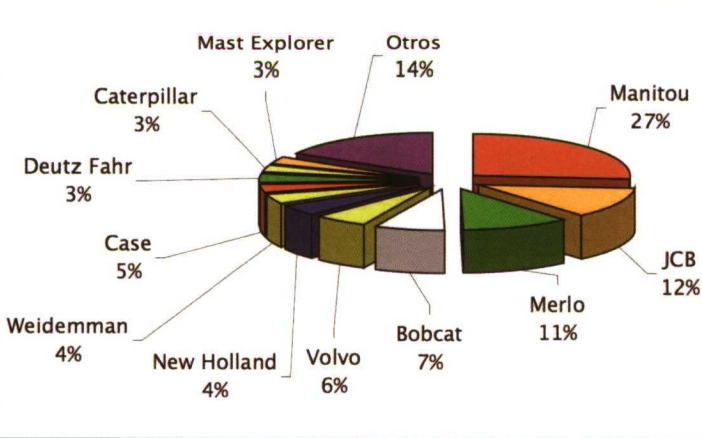


Figura 5.

Distribución de las inscripciones de equipos de carga por marcas en el primer semestre de 2008.



mer semestre del año creciendo un 23% con respecto a 2007. La comunidad autónoma que más

demanda e inscribe este tipo de equipos es Castilla y León, acaparando un 60% de las mismas.

Equipos para tratamientos

En cuanto a la inscripción de equipos para tratamientos las inscripciones se mantuvieron estables en el primer semestre de 2008, con 1.549 unidades inscritas. Lidera las inscripciones de este tipo de equipos la comunidad autónoma andaluza, donde van a parar el 43% de los equipos de tratamientos inscritos.

Equipos para aporte de fertilizantes y agua

En el primer semestre de 2008 se han inscrito 1.524 equipos de fertilización, lo que supone cifras algo superiores a las del mismo periodo de 2007. Son Galicia y Castilla y León las comunidades autónomas que más unidades de estos equipos demandan.

Equipos de recolección

En los seis primeros meses de 2008, las máquinas de recolección arrastradas o suspendidas inscritas fueron 1.432 unidades, lo que supone cifras similares a las de 2007. Por comunidades autónomas destacan las inscripciones de estos equipos en regiones típicamente cerealistas y forrajeras como son Galicia, Castilla y León y Asturias.

Remolques

La demanda de estos equipos ha sido mayor a lo largo del primer semestre de 2008 que en el periodo análogo de 2007, creciendo un 5% con respecto al año precedente. Tras una cierta estabilidad en el número de equipos inscritos durante los meses de enero, febrero y marzo, las inscripciones mensuales de remolques han ido aumentando conforme se aproximaba la campaña de recolección en los meses de mayo y junio. Entre los meses de enero y junio fueron 3.886 los equipos inscritos, destacando los resultados de Andalucía, las dos Castillas y Galicia donde van a parar el 70% de los remolques inscritos. ■