

Crece las inscripciones de equipos en los primeros cinco meses del año

MARTA GUERRERO, Ingeniero agrónomo.

A lo largo de los cinco primeros meses de 2008 las inscripciones de equipos agrícolas en el Registro Oficial de Maquinaria Agrícola gestionado por el Ministerio de Medio Ambiente, Medio Rural y Marino han superado por encima del 8% los resultados obtenidos en el año precedente. El ascenso se ha producido en todos los grupos de equipos, a excepción del compuesto por motocultores y motomáquinas.

Las inscripciones totales de equipos agrícolas entre los meses de enero y junio fueron de 15.229 unidades, superando por encima del 8% las cifras alcanzadas en 2007. El mes que más contribuyó a este aumento fue el mes de mayo, con una cifra de 3.809 equipos inscritos. Por grupos de equipos destaca el repunte en las inscripciones de equipos automotrices, que crecen en un 16% y tractores, para los que el incremento se sitúa por encima del 8%, al igual que para las inscripciones de equipos arrastrados y suspendidos (**cuadro I**).

Los remolques superaron en un 4% los valores del mismo periodo de 2007, mientras que los motocultores y motomáquinas fueron el único grupo que registró un descenso en las inscripciones, cayendo cerca de un 8%.

Por comunidades autónomas, destacan en cantidad de equipos inscritos entre enero y mayo de 2008, Andalucía, Castilla y León y Galicia, regiones con gran impor-

Cuadro I. Comparativa de las inscripciones en los cinco primeros meses de 2008.

Tipo de máquina	Enero-Mayo 2007	Enero-Mayo 2008
Tractores	6.077	6.590
Motocultores y motomáquinas	229	207
Maquinaria automotriz	396	460
Maquinaria arrastrada y suspendida	4.579	4.974
Remolques	2.693	2.825
Otras máquinas	86	173
Total máquinas	14.060	15.229

tancia territorial y relevancia del sector agrario. Los mayores aumentos porcentuales de las inscripciones se registraron en Baleares (40%), mientras que el mayor descenso en las mismas se produjo en la Comunidad Valenciana (24%).

Tractores

Durante los cinco primeros meses del año han sido 6.590 los tractores inscritos en el Registro Oficial de Maquinaria Agrícola del Ministerio de Medio Ambiente, Medio Rural y Marino. Esto supone un ascenso del 8% con respecto a los datos de 2007. Son las regiones con mayor extensión territorial como Andalucía, Castilla y León, Castilla-La Mancha y con más importancia del sector agrario, como Galicia, las que aglutinan la mayor parte de las inscripciones de tractores.

Destacan los aumentos en las cifras de inscripciones de tractores con respecto al mismo periodo de 2007 en las comunidades autónomas de Galicia (50%) y Baleares (44%) frente al descenso en las inscripciones de equipos registrado en Madrid.

Globalmente, el mayor porcentaje de penetración en el mercado de tractores fue para el fabricante John Deere con un 14% de las ins-

cripciones, seguido de la marca New Holland con un 8% de las mismas (**figura 1**).

Atendiendo a la tipología, en el mercado de tractores estándar que representa el 70% del total de inscripciones, nuevamente es John Deere la marca que se sitúa a la cabeza, seguido de New Holland. En los segmentos de mercado de tractores de simple tracción, estrechos de doble tracción y de cadenas es New Holland la marca que ocupa la primera posición. Por su parte, Landini lidera el mercado de tractores estrechos de simple tracción y Agria encabeza las inscripciones de tractores de doble tracción articulados estrechos.

Motocultores y motomáquinas

Tomando como base los datos disponibles de motocultores y motomáquinas inscritos durante los cinco primeros meses del año en el Registro Oficial del Ministerio, cabe señalar un descenso en las inscripciones de este grupo de equipos (10%), situándose la cifra de inscripciones a 31 de mayo de 2008 en 207 unidades. La comunidad autónoma en la que se concentran la mayor parte de las inscripciones de este grupo de equipos es



Galicia, que supone el 70% del mercado total de motocultores y motomáquinas.

Maquinaria automotriz

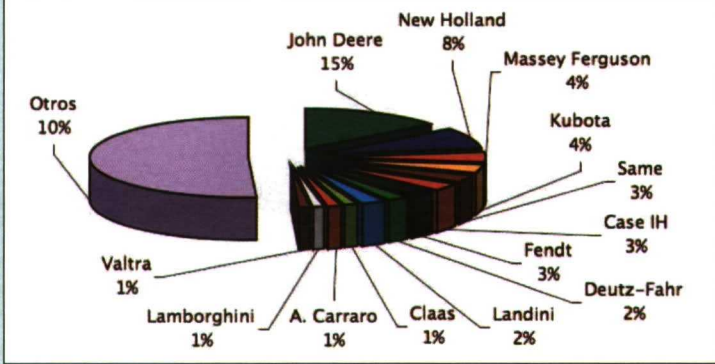
En conjunto, este grupo de máquinas que agrupa equipos de características muy diversas ha sufrido un aumento superior al 16%. Fueron los equipos de carga y los englobados bajo la categoría de otra maquinaria automotriz los que más contribuyeron a este incremento en las inscripciones.

Maquinaria de recolección

Dentro de los equipos auto-propulsados de recolección, es el subgrupo de maquinaria de recolección de cereal el que aglutina la mayor parte de las inscripciones. Durante los cinco primeros meses de 2008 se han inscrito 194 unidades. El mes de

Figura 1.

Distribución de las inscripciones de tractores por marcas en los cinco primeros meses de 2008.



mayo, previo al inicio de la campaña de recolección, fue el que más contribuyó a alcanzar esta cifra con un total de 131 máquinas cosechadoras de cereal inscritas. Las comunidades autónomas donde se inscribieron la mayor parte de estas máquinas fueron Castilla y León con 64, seguida de la comu-

nidad autónoma aragonesa con 34 inscripciones de cosechadoras.

Atendiendo a la distribución de las inscripciones de máquinas por marcas, entre enero y mayo de 2008 Claas lideró el mercado de cosechadoras de cereal, con un 40% del mercado, seguido del fabricante New Holland con un 32% y

John Deere con un 30% del total de las cosechadoras inscritas (figura 2).

El mercado de equipos auto-propulsados para la recolección de forraje, también lo lidera el fabricante Claas, con un 75% de penetración en el mercado ya que tres de las cuatro cosechadoras inscritas en los cinco primeros meses de 2008 pertenecían a esta marca, siendo Galicia el principal destino de estas máquinas (figura 3).

La época más propicia para las inscripciones de vendimiadoras se da en los meses de verano, por lo que a 31 de mayo las cifras de vendimiadoras inscritas aún no son representativas del comportamiento anual de este mercado. El número vendimiadoras comercializadas durante los cinco primeros meses del año ascendió a ocho unidades, la mayor parte de las cuales se inscribieron en Casti-

Kubota

**Tecnología Japonesa.
Estética Europea.**



**M6040
M7040
M8540
M9540**

M40

De 66 cv a 97 cv
www.kubotatractores.es



KUBOTA ESPAÑA, S.A.
Avda. de la Recomba, 5. Pol. Ind. La Laguna. 28914 Leganés (Madrid)
Tel.: 91 508 64 42. Fax: 91 508 05 22. www.kubotatractores.es

Figura 2.

Distribución de las inscripciones de cosechadoras de forraje por marcas en los cinco primeros meses de 2008.

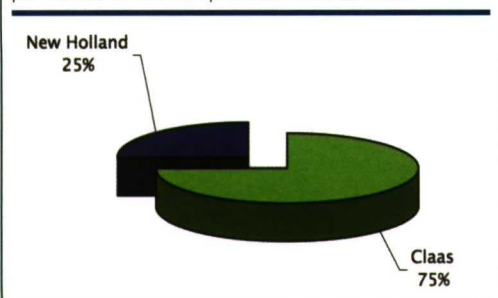


Figura 3.

Distribución de las inscripciones de cosechadoras por marcas en los cinco primeros meses de 2008.

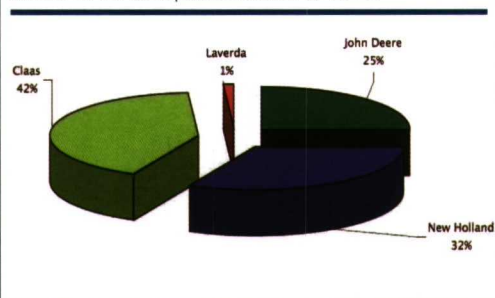
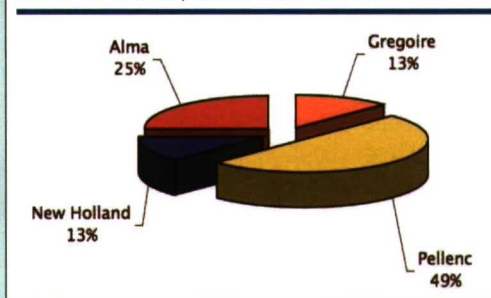


Figura 4.

Distribución de las inscripciones de vendimiadoras por marcas en los cinco primeros meses de 2008.



Ila-La Mancha. Por fabricantes, Pellenc lideró este mercado inscribiendo la mitad de las vendimiadoras (figura 4).

Equipos de carga

Las inscripciones de equipos de carga crecieron en valores próximos

al 30% con respecto a los resultados del mismo periodo del año precedente. En total fueron 151 las unidades inscritas en los cinco primeros meses de 2008. Por fabricantes, Manitou lideró el mercado de equipos de carga, con un 20% de penetración, seguido de JCB y Merlo ambos con un 16% de penetración del 16% (figura 5).

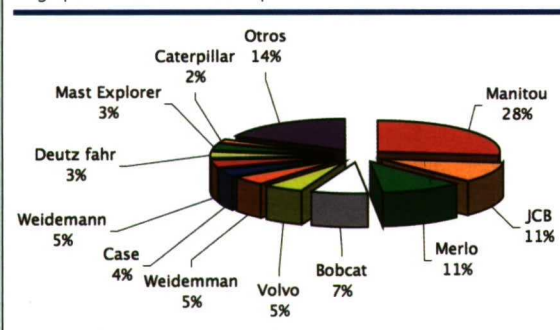
Las comunidades autónomas que más inscripciones de equipos de carga registraron fueron Castilla y León y Cataluña.

Tractocarros

La cifra de tractocarros inscritos entre los meses de mayo y enero fue de 33 unidades, superando en un 13% los resultados de 2007. Por comunidades autónomas, fue el País Vasco donde más tractocarros se inscribieron, suponiendo las inscripciones en esta autonomía más del 70% del total. Antonio Carraro se sitúa a la cabeza de las inscripciones de tractocarros con un 32% de penetración.

Figura 5.

Distribución de las inscripciones de equipos de carga por marcas en los cinco primeros meses de 2008.



Maquinaria arrastrada o suspendida

El segmento de mercado de los equipos agrícolas arrastrados o suspendidos presenta unos resultados que se sitúan en un 8% por encima de los del mismo periodo de 2007. En los cinco primeros meses del año se inscribieron un total de 4.974 equipos arrastrados o suspendidos. El subgrupo que más contribuyó al incremento de las inscripciones fue el de maquinaria de preparación y trabajo del suelo que ascendió en un 25% con respecto a las cifras del año precedente.

Equipos para la preparación y trabajo del suelo

Los equipos para la preparación y el trabajo del suelo inscritos entre enero y mayo de 2008 fueron 673, registrando un aumento notable con respecto a los resultados de 2007. La mayor parte de estos equipos fueron a parar a las

comunidades autónomas de Castilla y León (38%) y Galicia (20%).

Equipos para siembra y plantación

Las inscripciones de los equipos de siembra y plantación alcanzaron un total acumulado de 203 unidades en los cinco primeros meses del año, lo que supone un crecimiento cercano al 20%. La comunidad autónoma castellano-leonesa fue el destino del 60% de estos equipos.

Equipos para tratamientos y fertilización

Las inscripciones de equipos arrastrados o suspendidos para tratamientos se mantuvieron estables, alcanzando las 1.292 unidades inscritas. Lidera las inscripciones de este tipo de equipos la comunidad autónoma andaluza abarcando el 50% del mercado.

Por su parte, en los cinco primeros meses de 2008 se han inscrito 1.312 equipos de fertilización, lo que supone un 16% más que en el mismo periodo de 2007. Son Galicia (23%) y Castilla y León las comunidades autónomas que más unidades de estos equipos demandan.

Equipos de recolección

Hasta el 31 de mayo de 2008 fueron inscritas 1.087 máquinas de recolección arrastradas o suspendidas. Por comunidades autónomas destacan las inscripciones de estos equipos en Galicia (32%) y Castilla y León (21%) y Asturias (10%).

Remolques

La demanda de estos equipos a lo largo de los cinco primeros meses de 2008 ha superado los resultados de 2007 en un 4%, situándose en los 2.825 remolques inscritos. El mes que más ha colaborado a este ascenso en las cifras de remolques registrados ha sido el mes de mayo, por la proximidad de la campaña de recolección de la campaña cerealista. Son las comunidades de Andalucía y Galicia donde más remolques se inscribieron suponiendo entre ambas cerca del 45% de este mercado.

Consideraciones finales

Las inscripciones de equipos agrícolas a lo largo de los cinco primeros meses de 2008 consiguen superar las cifras de 2007 y se mantienen en niveles alentadores. Los meses de abril y mayo contribuyeron especialmente al repunte de las cifras de inscripciones. La tendencia al dimensionamiento de las explotaciones agrícolas, la escasez de mano de obra y la profesionalización del sector inciden positivamente en el mercado de máquinas agrícolas. Si bien el número de explotaciones tiende a disminuir, progresivamente cada vez se demandan más equipos de alto rendimiento y capacidad de trabajo, y se reduce la demanda de equipos vinculados a actividades agrarias marginales. ■