

Buena situación del mercado de equipos

MARTA GUERRERO. Ingeniero agrónomo.

Las inscripciones de maquinaria agrícola a lo largo del año 2007, a falta de conocer los resultados correspondientes al mes de diciembre, arrojan un balance positivo superando en cerca de un 2% el total acumulado de equipos inscritos en el mismo periodo de los años 2005 y 2006.

Las inscripciones totales de equipos agrícolas del registro oficial del Ministerio de Agricultura, Pesca y Alimentación se sitúan a 30 de noviembre de 2007 en las 34.437 unidades, con un balance positivo respecto al mismo periodo de 2006 cercano al 2%. Por grupos de máquinas, el grupo de tractores alcanzó las 15.531 unidades inscritas y fueron 497 los motocultores y motomáquinas inscritos. Asimismo se inscribieron un total de 1.053 equipos automotrices, 10.099 equipos arrastrados o suspendidos y 7.014 remolques. En los once primeros meses de 2007 se ha superado el volumen de inscripciones de equipos con respecto al mismo periodo de 2006 en todos los grupos de máquinas a excepción de los motocultores y motomáquinas, así como los equipos autopropulsados (**cuadro I**).

A falta de conocer los datos oficiales del mes de diciembre, a lo largo de 2007 fueron los meses de mayo, junio, julio y octubre los meses más favorables para las inscripciones de equipos. Por comunidades autónomas el mayor peso de las inscripciones recayó sobre Andalucía (7.293 equipos), Casti-

Cuadro I. Comparativa de las inscripciones en los once primeros meses de 2007

Tipo de máquina	Enero-Noviembre 2006	Enero-Noviembre 2007
Tractores	15.044	15.531
Motocultores y motomáquinas	542	497
Maquinaria automotriz	1.096	1.053
Maquinaria arrastrada y suspendida	9.945	10.009
Remolques	7.013	7.014
Otras máquinas	206	243
Total máquinas	33.846	34.337

lla y León (4.990 equipos) y Galicia (4.669 equipos).

Tractores

A lo largo de los once primeros meses del año han sido 15.531 los tractores inscritos en el Registro Oficial de Maquinaria Agrícola del Ministerio de Agricultura, Pesca y Alimentación. Las cifras de inscripción de tractores en este periodo han superado en más del 3% los niveles de 2006. Son las regiones con mayor extensión territorial como Andalucía, Castilla y León, Castilla-La Mancha y con más importancia del sector agrario como Galicia las que aglutinan la mayor parte de las inscripciones de trac-

tores. Destacan los ascensos en las cifras de inscripciones de tractores con respecto al mismo periodo de 2006 en las comunidades autónomas de La Rioja (27%), Madrid (27%) y Aragón (20%) frente al descenso del 20% de los tractores inscritos en la Comunidad Valenciana.

En cuanto a la distribución por marcas del mercado de tractores John Deere se mantiene como líder del mercado con un 31% de penetración, superando sus resultados en el mismo periodo de 2006, cuando su cuota de mercado se situaba en el 28%. El segundo lugar es para los tractores de la marca New Holland, que mantiene su cuota de mercado con respecto a 2006, con el 17% del mercado. La tercera posición la ocupan los tractores Massey Ferguson con un 7% de penetración, seguidos de los tractores Kubota con un 6% del mercado que también mantienen su participación en el mercado con respecto al mismo periodo del año precedente (**figura 1**).

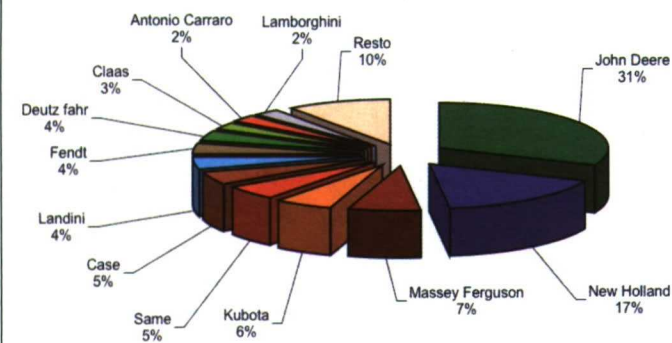
Motocultores y motomáquinas

Debe tenerse en cuenta que al no ser obligatoria la inscripción de estos equipos gran parte de



Figura 1.

Distribución de las inscripciones de tractores por marcas en los once primeros meses de 2007.



los motocultores adquiridos no pasa por el trámite de inscripción. De acuerdo con los datos proporcionados por el Registro Oficial de Maquinaria Agrícola del Ministerio de Agricultura, en los once primeros meses de 2007 fueron inscritos 497 motocultores y motomáquinas de los cuales el 70% se inscribieron en Galicia.

Maquinaria automotriz

El total de máquinas automotrices inscritas entre enero y noviembre de 2007 asciende a 1.053 unidades, lo que supone un descenso en las inscripciones de estas máquinas por se-

gundo año consecutivo. Por grupos de máquinas, sólo las inscripciones de tractocarras crecieron ligeramente mientras que las inscripciones de equipos de recolección y carga cayeron en un 3 y 4% respectivamente.

Equipos de recolección

El grupo más representativo dentro de los equipos autopropulsados de recolección, el de las cosechadoras de cereal, registró unas inscripciones de 383 unidades entre enero y noviembre. Claas lidera el mercado de cosechadoras de cereal, con un 38% de penetración, seguido de New Holland con un 37% de presencia en este segmento de mercado y de John Deere con un 17% (figura 2).

Figura 2.

Distribución de las inscripciones de cosechadoras de cereal por fabricantes en los once primeros meses de 2007.

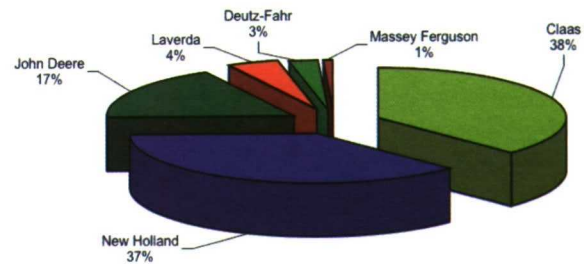
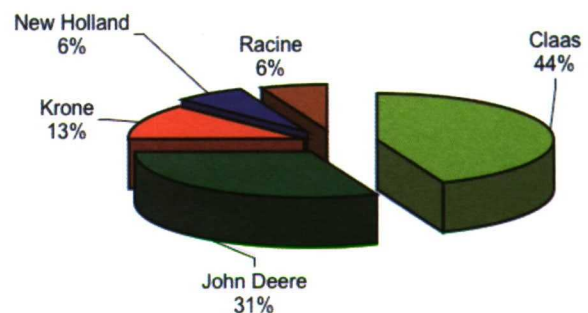


Figura 3.

Distribución de las inscripciones de cosechadoras de forraje por fabricantes en los once primeros meses de 2007.



El total de cosechadoras de forraje inscritas a lo largo de 2007, a falta de los datos del mes de diciembre, ha sido de 16 unidades. Por fabricantes, Claas consigue un 44% del mercado, mientras que un

31% corresponde al fabricante John Deere (figura 3).

En cuanto al mercado de vendimiadoras, el número máquinas comercializadas ascendió a 95 unidades en este periodo. Por fa-

Financiación a su medida PARA SU NUEVO TRACTOR



INTERÉS | TAE*
0% | 0%

CON FINANCIACIÓN A 1 AÑO
Y POSIBILIDAD DE SER FINANCIADO
HASTA 6 AÑOS
DESDE EL 1 DE SEPTIEMBRE DE 2007
HASTA EL 15 DE ENERO DE 2008

BCS IBERICA, S.A.U. Pol. Ind. Sta. Margarita. C/ Llobregat, 15.
08223 TERRASSA (Barcelona)
Tel. 93 783 05 44 - Fax 93 786 12 03 . e-mail: correo@bcsiberica.es

(*) Financiación ofrecida por el BBVA para los tractores BCS en operaciones a 12 meses, con intereses y comisiones de apertura y estudio subvencionados por BCS IBERICA, S.A.U.

Gama BCS: VIVID DT 26-35 CV, VICTOR AR/RS 26-35 CV, VALIANT AR/RS 40-48 CV, WITBAR AR/RS 63-92 CV, VOLCAN SDT RS 64-92 CV, VOLCAN AR/RS 64-92 CV

Financiado por
BBVA

bricantes, un 46% de las vendimiadoras inscritas fueron de la marca New Holland, un 39% correspondió a Gregoire y un 12% a Pellenc (figura 4).

Equipos de carga

Las inscripciones de equipos de carga ascendieron a las 332 unidades, de las cuales la mayor parte de ellas se registraron en Castilla y León, región de amplia tradición cerealista y ganadera. Por fabricantes, Manitou obtuvo el 23% del mercado, seguido de JCB (14%), New Holland (13%) y Bobcat (11%) (figura 5).

Tractocarros

Entre enero y noviembre de 2007 fueron inscritos en el Registro Oficial del Ministerio de Agricultura 80 tractocarros, lo que supone niveles muy similares a los alcanzados en el mismo periodo de 2006.

Maquinaria arrastrada o suspendida

Analizando los datos de las inscripciones de máquinas arrastradas, con la cautela que corresponde por no ser obligatoria su inscripción salvo en determinados supuestos, observamos una tímida recuperación con respecto al mismo periodo del año precedente, creciendo cerca de un 2% el nivel de inscripciones. Las inscripciones de equipos arrastrados o suspendidos a lo largo de los once primeros meses de 2007 fueron 10.099.

Por grupos de equipos destaca el aumento, por segundo año consecutivo, por encima del 10% de



más máquinas demanda, concentrando cerca de un 25% del total de las inscripciones.

Remolques

La comercialización de remolques, condicionada por la campaña de recolección de cultivos desgranables, se concentró en los meses de mayo, junio y julio alcanzando su cota más alta el mes de junio con 982 inscripciones para volver a repuntar en el mes de septiembre. Este grupo de equipos, ha alcanzado las 7.014 inscrip-

ciones entre los meses de enero y noviembre de 2007. Se sitúa en niveles similares al mismo periodo de 2006. La fabricación local mantiene su preponderancia en el mercado de tractores.

Por autonomías, Andalucía, Castilla y León y Galicia son las regiones donde más de estos equipos se inscribieron, dado que los cultivos herbáceos extensivos ocupan la mayor parte de las tierras labradas.

Conclusiones

El cierre de año 2007 ha sido positivo para los fabricantes y distribuidores de equipos agrícolas en nuestro país, creciendo en un 2% con respecto al año precedente. La buena cosecha de granos y el alza de los precios de los productos agrícolas han ayudado a la recuperación del mercado de maquinaria agrícola, que desde 2004 venía registrando con continuo estrechamiento. Si bien en número de inscripciones el crecimiento a lo largo de 2007 no ha sido desmesurado, cabe señalar que la profesionalización y concentración del sector tenga como efecto indirecto la disminución de las ventas en número en paralelo al progresivo aumento de capacidad de las máquinas. ■

Figura 4.

Distribución de las inscripciones de vendimiadoras por fabricantes en los once primeros meses de 2007.

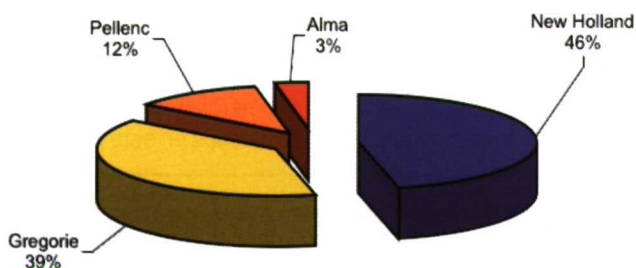
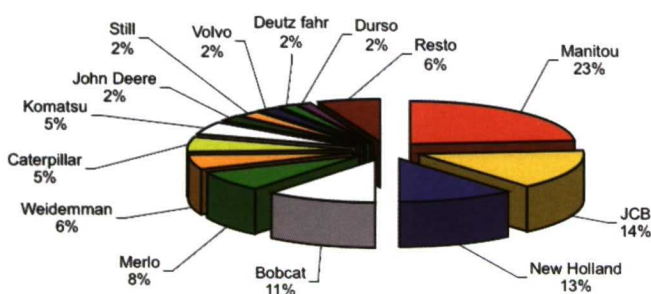


Figura 5.

Distribución de las inscripciones de cargadoras telescópicas por fabricantes en los once primeros meses de 2007.



las máquinas arrastradas o suspendidas de recolección mientras que las inscripciones de equipos de tratamientos que caen en un 6% y los de aporte de fertilizantes y agua que caen un 2%. Las inscripciones de máquinas para la preparación del suelo y equipos destinados a la siembra y plantación, se mantienen estables.

Entre enero y noviembre de 2007 se han inscrito 1.095 equipos para la preparación y trabajo del suelo, destacando las 278 inscripciones en la comunidad autónoma gallega que aglutina un 25% del total de equipos inscritos. Las inscripciones de los equipos de siembra y plantación alcanzaron un total acumulado de 480 unidades en los primeros once meses de 2007. La demanda de estas máquinas por regiones la lidera Castilla y León, concentrando cerca de un 50% del total. En cuanto a las inscripciones de equipos para tratamientos alcanzaron las 2.658 unidades, el 50% de las cuales fueron inscritas en Andalucía.

En 2007, a falta de conocer las inscripciones en el mes de diciembre se han inscrito 2.542 equipos de fertilización y 2.420 máquinas de recolección no automotrices. Tanto en equipos para la fertilización de cultivos como en equipos de recolección arrastrados o suspendidos es Galicia la región que