

Las inscripciones de equipos alcanzan los niveles de 2006

Tras un año en el que los niveles de inscripciones de equipos agrícolas no superaban las cifras de 2006, las ventas de maquinaria hasta el mes de agosto finalmente han conseguido alcanzar los niveles de la pasada campaña. Este repunte en las inscripciones ha sido incentivado por los buenos precios percibidos por los agricultores junto con las altas producciones obtenidas en las explotaciones cerealistas.

MARTA GUERRERO. Ingeniero agrónomo.

El mes de agosto se cerró un total acumulado de 23.956 nuevos equipos agrícolas inscritos desde enero de 2007, cifra un 1% superior a la que se alcanza en el periodo análogo de 2006. De acuerdo con los datos que facilita periódicamente el Ministerio de Agricultura, estas inscripciones se reparten por grupos de equipos en 10.463 tractores inscritos, 378 motocultores y 795 máquinas automotrices. Por su parte, las inscripciones de máquinas arrastradas o suspendidas alcanzaron las 7.161 unidades, mientras que los remolques inscritos en los ocho primeros meses del año supusieron un total de 5.024 unidades (**cuadro I**).

Tractores

A pesar de que el conjunto de las inscripciones de equipos agrícolas durante los ocho primeros meses del año se sitúan en niveles análogos a los de 2006, el mercado de tractores se mantiene algo por debajo de los resultados del año pasado. Entre los meses de enero y agosto del presente año se han inscrito 10.460 tractores, un 2% por debajo de 2006. Las expectativas creadas por el nuevo

Plan Renove, no han sido suficientes para conseguir que las inscripciones de tractores se mantuviesen a la altura de las de 2006.

La mayor parte de los tractores inscritos fueron de tipo estándar (66%) si bien los tractores especiales mantienen su importante presencia en el mercado nacional (34%). Por fabricantes, John Deere mantiene su liderazgo en este mercado con un 34% de penetración. Le siguen los tractores de la marca New Holland con un 18% del mercado y Massey Ferguson (Grupo Agco), con un 8% del mercado (**figura 1**).

Andalucía con 2.334 tractores inscritos es la región que más inscripciones de tractores acapara, seguida de Castilla y León con 1.126 unidades y Castilla-La Mancha con 1.125 unidades.

Motocultores y motomáquinas

La mayor parte de los motocultores y motomáquinas no se inscriben, por lo que los datos que proporciona el Ministerio de Agricultura no reflejan completamente la realidad del mercado. En el conjunto de España, las inscripciones de estos equipos crecieron por encima del 4% a lo largo de los ocho primeros meses de 2007.

Maquinaria automotriz

Cosechadoras de cereal y de forraje

La adquisición e inscripción de las cosechadoras tiene un marcado carácter estacional, siendo los meses previos y du-

rante la campaña de recolección cuando más máquinas se inscriben. En los ocho primeros meses del año se han inscrito un total de 352 cosechadoras de cereal, consiguiendo superar el volumen de máquinas inscritas en 2006, año en el que a 31 de agosto las máquinas cosechadoras inscritas se situaban en las 331. Nuevamente Castilla y León, por su extensión y vocación cerealista es la región en la que más máquinas se han inscrito entre los meses de enero y agosto de 2007. New Holland lidera este mercado de máquinas con un 38% de penetración, por encima de Claas con un 37% (**figura 2**).

En lo que respecta a las cosechadoras autopropulsadas de forraje, en los ocho primeros meses del año se han inscrito 12 máquinas. El liderazgo de este mercado se lo disputan los fabricantes Claas y John Deere, cada uno de ellos con el 42% del mercado (**figura 3**).

Vendimiadoras

El número de vendimiadoras inscritas entre los meses de enero y agosto ha sido de 51, cifra sensiblemente inferior a los resultados del pasado año cuando las inscripciones a 31 de agosto se situaban en las 89 unidades. La incertidumbre que atraviesa el sector y los posibles cambios en su regulación del sector vitivinícola pueden estar frenando la inversión en estas máquinas. Por fabricantes, lidera el mercado New Holland con el 43% de cuota de mercado, seguido muy de cerca por Gregoire con el 37% (**figura 4**).

Equipos de carga

Los meses de enero a agosto han tenido como resultado la

Cuadro I. Comparativa de las inscripciones en los ocho primeros meses de 2007.

Tipo de máquina	Enero/agosto 2006	Enero/agosto 2007
Tractores	10.570	10.463
Motocultores y motomáquinas	386	378
Maquinaria automotriz	858	795
Maq. arrastrada o suspendida	6.879	7.161
Remolques	4.740	5.024
Otras máquinas	130	138
Total	23.563	23.959

inscripción de 223 equipos de carga y manipulación de uso agrícola. Por fabricantes, Manitou se consolida como líder del sector con un 27% del mercado. Le siguen fabricantes como JCB con un 15% de penetración y New Holland con un 14%. Como es habitual, Castilla y León se sitúa a la cabeza de las inscripciones.

Maquinaria arrastrada o suspendida

El análisis de los datos de inscripciones de los equipos arrastrados o suspendidos ha de realizarse con prudencia, ya que no es obligatoria su inscripción en el Registro Oficial de Maquinaria Agrícola. El total de equipos arrastrados o suspendidos inscritos a lo largo de los ocho primeros meses de 2007 ha sido de 7.161 unidades, un 3,5% por encima de los resultados del mismo periodo de 2006.

Equipos de preparación y trabajo del suelo

En cuanto a los equipos de preparación y trabajo del suelo, destaca el incremento porcentual superior al 18%, que se ha producido entre los meses de enero y agosto de este año. El total de equipos de preparación y trabajo de suelo inscritos a 31 de agosto ha sido de 768 unidades. Las comunidades autónomas de Castilla y León, Extremadura y Castilla-La Mancha aglutinan el 40% de las inscripciones de estos equipos.

Equipos de siembra y plantación

Las inscripciones de estos equipos hasta agosto de 2007 superaron por encima del 7% a las del mismo periodo del pasado año, alcanzando un total acumulado de 250 unidades. La demanda de estas máquinas la encabeza con una notable diferencia

Figura 1. DISTRIBUCIÓN DE LAS INSCRIPCIONES DE TRACTORES POR MARCAS EN LOS OCHO PRIMEROS MESES DE 2007.

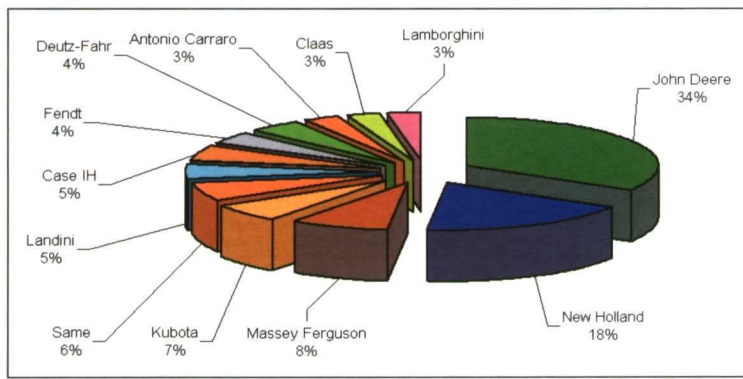


Figura 2. DISTRIBUCIÓN DE LAS INSCRIPCIONES DE COSECHADORAS DE CEREAL POR FABRICANTES EN LOS OCHO PRIMEROS MESES DE 2007.

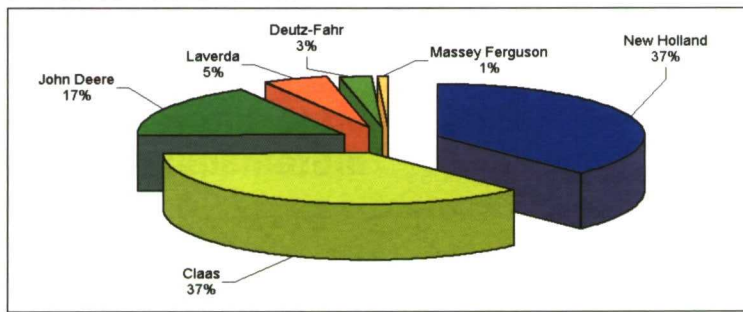


Figura 3. DISTRIBUCIÓN DE LAS INSCRIPCIONES DE COSECHADORAS DE FORRAJE POR FABRICANTES EN LOS OCHO PRIMEROS MESES DE 2007.

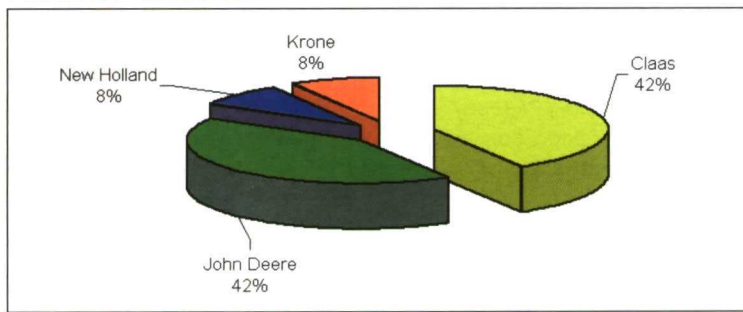
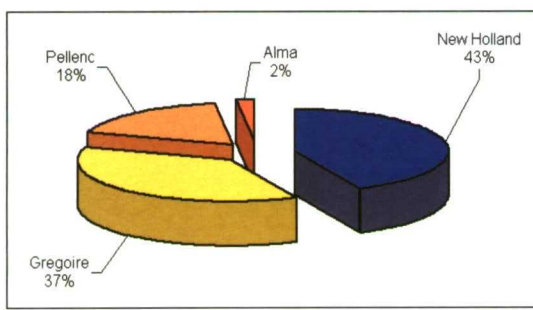


Figura 4. DISTRIBUCIÓN DE LAS INSCRIPCIONES DE VENDIMIADORAS POR FABRICANTES EN LOS OCHO PRIMEROS MESES DE 2007.



con respecto al resto de las regiones, la Comunidad Autónoma de Castilla y León que aglutina cerca del 60% del total de equipos de siembra y plantación inscritos.

Equipos para tratamientos

La inscripción de equipos para tratamientos descendieron en los ocho primeros meses de 2007 cer-

ca de un 6% con respecto al periodo análogo de 2006 alcanzando las 2.080 unidades. A la cabeza en este tipo de equipos se encuentra la comunidad autónoma andaluza

Equipos para aporte de fertilizantes y agua

Entre enero y agosto de 2007 se han inscrito 1.750 equipos para aporte de fertilizantes y agua, lo que supone cifras cerca de un 5% por debajo de las obtenidas en 2006. Es la Comunidad Autónoma de Castilla y León, seguida de Cataluña, en la que más de estos equipos se inscriben.

Equipos de recolección

Dentro de los equipos arrastrados y suspendidos, los equipos de recolección inscritos fueron 1.845. Esta cifra es un 12% superior a la que se alcanzase en el mismo periodo de 2006, gracias al impulso que la abundante cosecha de cereal ha dado a la adquisición de gran parte de estos equipos. Por comunidades autónomas es Galicia la que más inscripciones registró con un total de 453 equipos.

Consideraciones finales

Si bien en el primer semestre no se conseguía alcanzar los niveles del año pasado, los ocho primeros meses del año han conseguido que el volumen de equipos comercializados finalmente se equipare a las cifras de 2006. Los buenos resultados de la campaña se han traducido en un incremento de la adquisición de equipos. Así, por grupos de equipos son las cosechadoras de cereal, junto con el resto de equipos que se utilizan en las operaciones propias de las explotaciones de vocación cerealista como remolques y máquinas arrastradas de recolección, los equipos que más han contribuido al repunte de las inscripciones. ■