

**Producción de maíz
superdulce
extratemprano
bajo plástico
biodegradable**

**Caracterización del
aceite de oliva
y mejoras
tecnológicas en
el proceso de su
elaboración**

**Aplicación de
herbicidas por goteo
en el cultivo del
tomate de industria**

**Las brassicas, del
cultivo tradicional
hacia los
nuevos retos**



Se cierra un año complejo

César Márcos. Periodista.

Tras los primeros resultados de la actividad agraria durante 2006 aportados por las organizaciones profesionales agrarias en la primera semana de enero, se desprenden balances no tan positivos como era de desear. Frente a ellos, la Junta de Extremadura, todavía pendiente de hacer públicas las cifras oficiales del agro regional al cierre de esta edición, se pronuncia con mesura y afronta el año que entra con moderado optimismo.

En términos generales, la entrada en vigor del pago único, la fijación de los presupuestos de la UE para desarrollo rural y la presentación por la Comisión Europea de una propuesta de una OCM única para todos los productos agrícolas han jalonado el año 2006. Para el Gobierno extremeño, «el año que acaba de terminar ha tenido algunos datos para recordar». Así se destaca que el año pasado el campo recibió más dinero que nunca procedente de las ayudas europeas, en total

687,2 millones de euros, y se asegura que los precios en sectores como el de la fruta, el aceite o los cereales han sido muy aceptables. La Junta de Extremadura aclara que el empleo no ha sufrido la pérdida que se vaticinaba. De otro lado, las organizaciones profesionales agrarias coinciden que la renta agraria regional sigue sin recuperarse, con el acento en la pérdida continuada de empleo en el sector. Además, destacan que ya comienzan a notarse las consecuencias para los agricultores de la última reforma de la PAC, lo que revela la incertidumbre e inestabilidad debido a un proceso de continuas reformas. Otro capítulo a su juicio es el declive de los precios en origen.

También el año 2006 ha sido clave para el desarrollo rural al aprobarse un nuevo reglamento europeo y, con ello, se han puesto sobre la mesa los presupuestos para el futuro programa de medidas en el medio rural para el periodo 2007-2013. Extremadura percibirá casi 810 millones de euros de fondos europeos, Feader y Feder, mientras que del Estado español recibirá casi 215 millones de euros. En este sexenio que viene se incluyen desde Bruselas también nuevos objetivos para la preservación del territorio de la Red Natura 2000, perteneciendo a España más del 40% del total de la superficie protegida en la UE. De ellas, Extremadura dispone de 1.160.000 hectáreas.

Renta agraria

Los datos cerrados a mes de noviembre pasado apuntan a que la renta agraria a precios corrientes se estanca con apenas un aumento del 0,06% respecto a 2005, un año de no muy buen recuerdo, pues se

cuadro I.

CRECIMIENTO REGIONAL DEL SECTOR PRIMARIO (TASAS DE VARIACIÓN REAL EN %).

Regiones	2006	2007	2008
EXTREMADURA	-1,0	3,5	3,1
Andalucía	2,5	3,5	1,7
Aragón	2,2	1,6	1,8
Asturias	-0,2	2,1	1,0
Baleares	3,0	2,1	2,0
Canarias	2,8	0,0	0,9
Cantabria	1,0	0,8	0,8
Castilla y León	4,0	2,6	2,4
Castilla-La Mancha	1,2	1,7	2,0
Cataluña	-1,0	-1,1	-0,3
Com. Valencia	0,6	0,7	1,0
Galicia	0,5	1,5	0,8
Madrid	0,1	1,6	1,5
Murcia	0,2	1,1	1,9
Navarra	1,3	1,9	0,6
País Vasco	1,7	2,7	6,3
La Rioja	2,6	2,2	2,2
España	1,6	2,1	1,7

Fuente: Hispalink, Junio 2006.

produjo una caída del 9%. De todas formas, si se actualizara la renta agraria en función del incremento del IPC experimentado a lo largo de 2006, descendería al 2,48%. El freno al crecimiento del sector primario en la región ya apuntaba en las previsiones del informe Hispalink, elaborado por la red de equipos económicos de dieciocho universidades españolas y patrocinado por las Cámaras de Comercio. En el estudio, los indicadores disponibles en los primeros meses del año 2006 parecían revelar que el comportamiento de la economía extremeña estaba mostrando, en su conjunto, síntomas más favorables que los exhibidos en el año 2005. Este comportamiento a la baja de la economía extremeña se traslucía desde datos como el aportado por la Encuesta de Población Activa (EPA) para este sector en el primer trimestre del año 2006, dando una caída del 9% interanual.

Sin embargo, la pauta de crecimiento negativa, claramente por debajo de la media nacional, puede corregirse en los años 2007 y 2008, como se ilustra en el **cuadro I**, y será la actividad agraria, junto a la rama industrial y de servicios, la que más apor-

La Junta destaca como factores positivos para el campo extremeño en 2006 los 687,2 millones de euros procedentes de las ayudas europeas y que los precios en sectores como el de la fruta, el aceite o los cereales han sido muy aceptables.

te dinamismo en el inmediato bienio a la progresión económica en Extremadura, prevista por encima de la media nacional.

Vista esta conclusión se pueden analizar las causas en los sectores agrarios que más contribuyen a configurar la renta agraria, siempre según los avances estadísticos de algunas organizaciones profesionales agrarias. La producción vegetal no se ha comportado a la altura de la animal: un descenso del 3,1% a precios corrientes respecto a 2005 frente al aumento del 6,7%. Y hablando en términos de precios, los problemas de mercado en frutas han provocado un descenso en torno al 8%, en tanto que en hortalizas ha coincidido una caída del 6,5% con un recorte de la producción de un 7,4%.

El año 2006 ha sido el primero donde ya se han empezado a observar los efectos de la aplicación de la reforma intermedia de la PAC, con una mayor incidencia en cultivos industriales: tabaco o tomate para industria. En ellos se ha observado una reducción de la producción y el precio.

Cultivos COP

Respecto a la superficie cultivada de los cultivos de cereales, oleaginosas y proteaginosas, llamados COP, se desprende un descenso total de 13.135 ha, un 3% respecto a la campaña de 2005 (**cuadro II**). Según la Consejería de Agricultura y Medio Ambiente de Extremadura, este dato es muy poco significativo, ya que tiene en cuenta que se sufrieron dos años de sequía, causa final por la que los agricultores no sembraron por la falta de lluvias.

En la campaña 2006/2007 la superficie total cultivada de cereales se ha incrementado en casi ocho mil hectáreas respecto a la campaña anterior (**cuadro II**). Similar pauta al alza ha venido de la mano de los cereales de invierno como la cebada y la avena (**figura 1**), con 73.800 y 75.000 ha, respectivamente. El descenso de superficie cultivada de trigo se ve compensada con una cosecha que supera la de 2005: 296.600 t. Tal y como se ve en la **figura 2**, la producción de maíz, cebada y avena ha crecido respecto a 2005, en especial estas dos últimas: 220.800 y 125.000 t, respectivamente.

Por último, el maíz es el cultivo con mayor superficie en el regadío extremeño, pero el rendimiento de producción por hectárea cultivada en Extremadura será menor, con estimaciones sobre el 15%, esto es, unos 2.000 kg menos por hectárea con respecto al año pasado. Siendo el maíz un cultivo que necesita de una primavera fresca que no ha tenido lugar, la caída se debe a la sequía y altas temperaturas que se han sufrido durante esa primavera. Sin embargo, esta bajada de rendimiento productivo se ha traducido en un repunteo de precios. Si el año pasado el precio en origen se situaba en torno a los 0,13 €/kg,



cuadro II.

SUPERFICIE CULTIVADA EN EXTREMADURA (HA), CAMPAÑAS 2005/06 Y 2006/07.

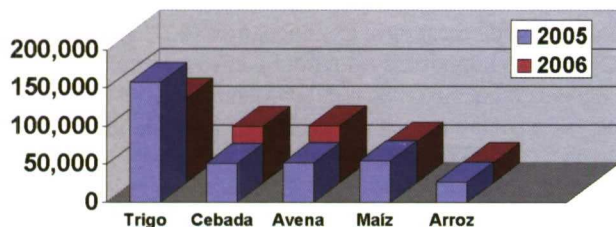
EN SECANO				
COSECHA	CEREALES	OLEAGINOSAS	PROTEAGINOSAS	TOTAL
2005/2006	327.901	9.780	18.074	355.755
2006/2007	320.401	11.378	9.878	341.656
Diferencia	-7.497	+1.598	-8.196	-14.099
EN REGADÍO				
COSECHA	CEREALES	OLEAGINOSAS	PROTEAGINOSAS	TOTAL
2005/2006	72.889	1.934	21.494	96.317
2006/2007	88.865	2.013	6.402	97.280
DIFERENCIA	+15.976	+76	-15.092	+963
TOTAL				
COSECHA	CEREALES	OLEAGINOSAS	PROTEAGINOSAS	TOTAL
2005/2006	400.790	11.714	39.568	452.072
2006/2007	409.266	13.391	16.280	438.937
DIFERENCIA	+8.476	+1.677	-23.288	-13.135

Fuente: Consejería de Agricultura y Medio Ambiente (noviembre de 2006)

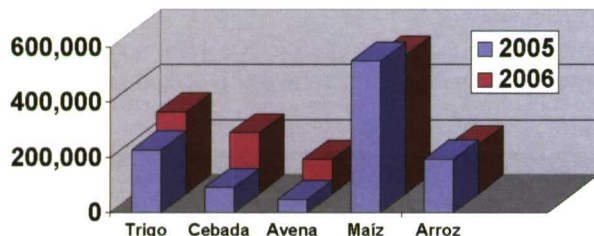
figura 1.

CEREALES: DATOS DE SUPERFICIE Y PRODUCCIÓN EN 2005-2006

Avance de la superficie en hectáreas.



Avance de la producción en toneladas



esta campaña los precios están por encima de este precio, llegando a los 0,19 €/kg.


Desde principio de verano pasado, el precio del cereal ha ido subiendo escalonadamente. Ha pasado de 0,13 €/kg a 0,17 €/kg, precio en diciembre.

Viñedo y olivar

En la campaña de 2005 se elaboraron en Extremadura 3,15 millones de hectolitros de vino, una cantidad que, comparada con los 2,8 millones de hectolitros producidos en 2006, refleja una diferencia a la baja en torno al 11,1%, cuyas causas se retrotraen también a tan tra-



22 hectáreas de novedades y encuentros



■ Más de 1.375 expositores de 44 países

■ 200.000 visitantes esperados de 108 países

■ 2 espacios privilegiados

- Espacio Prácticas Adecuadas
- Espacio Agua / Riego

SIMA

SIMAGENA - SIMAVIP

MUNDIAL DE LOS PROVEEDORES
DE LA AGRICULTURA Y LA GANADERÍA

Del 4 al 8
de marzo de 2007
Paris-Nord Villepinte - Francia
www.simaonline.com



Para cualquier información complementaria:
Promosalsons España, S.L. - General Oraá, 26 - 28006 MADRID
Tel.: 91 411 95 80 - Fax.: 91 411 66 99
E-mail: promosalsons@promosalsons.es

Sima, an exhibition organized
by the EXPOSIUM NETWORK
www.exposium.fr

tancia en extensión, además de la economía social del regadío y en las industrias transformadoras. Con respecto a los datos de los últimos diez años, la cifra de 2006 culmina el obstáculo a la trayectoria ascendente que ha ido trazando el cultivo en Extremadura. Según el avan-

cuadro V.

EVOLUCIÓN DE LA SUPERFICIE, PRODUCCIÓN Y CULTIVADORES DE TABACO EN 2005 Y 2006.

	2005	2006
Hectáreas	12.101	10.143
Producción	40 millones t	32 millones t
Productores	4.993	3.492

cuadro VI.

CULTIVO DEL TOMATE PARA INDUSTRIA EN 2005 Y 2006.

	DATOS 2005	DATOS 2006
Hectáreas	29.000 ha	19.750 ha
Producción	2.700.000 t	1.200.000 t
Contratación	1.800.000 t	1.500.000 t
Rendimiento	65.000 kg./ha	50.000 kg/ha
Ayuda	31,29 €/t	23,35 €/t
Precio	0,05 €/kg.	0,04 €/kg.

Fuente: UPA-UCE Extremadura.

Las estimaciones de la campaña de aceite apuntan que ha sido mejor que la de 2005/06. Se prevé que la producción llegará a 40.000 t frente a las 32.000 t de 2005/06, pero por el contrario los precios han caído.



ce a noviembre del año pasado de la Comisión del Tomate, las toneladas contratadas ascienden casi a 1,5 millones de toneladas por 1,2 millones de toneladas entregadas. Tanto rendimientos como superficie caen, como señala el **cuadro VI**, debido a las penalizaciones en las ayudas a la industrialización que supone traspasar los umbrales impuestos. La penalización sufrida en la ayuda percibida ha sido de 32,32% y que en este año se situará al 60%.

Frutas

Partiendo de la cifra record en Extremadura de 257.482 toneladas de fruta recogidas en 2005, la última campaña ha supuesto un descenso del 40,74%, según la Asociación de Fruticultores de Extremadura (Afruex). Sin embargo, este dato tiene otra lectura: la caída en la producción de ciruela (32.000 t) ha provocado que la cosecha total se limite a 152.567 t en 2006. Además este desplome ha beneficiado la venta del producto, que se ha hecho más fluida que en campañas precedentes. No obstante, con respecto a ellas, se ha registrado al cierre de este año un incremento del 50% en relación con lo que se recogió en 2004: 100.830 t.

Por variedades, las cifras que avanza dicha asociación señalan a la nectarina como la que más se ha cosechado, con 46.522 t. Detrás le sigue el melocotón con 46.000 t, luego la ciruela con las 32.000 t ya mencionadas. La pera (22.367 t), la cereza (21.272 t) y la manzana (2.165 t) cierran el escalafón. La producción de 2006 rompe las 190.113 t de media registrada en los tres últimos años. ■

expoliva2007

XIII Feria Internacional del Aceite de Oliva e Industrias Afines
XIII International Fair of Olive Oil and Allied Industries

Jaén, **16 al 19** de mayo de **2007**

Jaén (Spain) - 16 to 19 May 2007

Recinto Provincial de Ferias y Congresos Ferias Jaén



Comunidad para el Desarrollo de la Región de Jaén

