

■ El mercado exterior mantiene a la pesca en buena forma
P. 14

■ Noticias de empresa
P. 20

Sector pesquero internacional: terceros países, logística y puertos



El comercio exterior resiste a la crisis

España es uno de los Estados que más pescado consume en Europa, y por eso necesita importar más productos de los que exporta. Aún así, en los últimos años ha logrado que las exportaciones aumenten

La internacionalización de los sectores productivos es una de las claves para salir de la actual crisis económica. Y el análisis de la evolución de la balanza comercial en los últimos años nos puede dar una visión de la respuesta de un sector determinado y su contribución a la recuperación.

En el caso de la pesca, la relación entre importaciones y exportaciones nos muestra que la industria no depende exclusivamente del negocio con los países occidentales en crisis, que compran menos. Según las estadísticas del Instituto de Comercio Exterior (Icex), las exportaciones pesqueras han aumentado desde 2008, año en el que podemos datar el comienzo de los problemas.

En un contexto recesivo, la industria pesquera no solo ha mantenido sus mercados, sino que los ha aumentado. Como consecuencia de ello, su contribución a la balanza comercial general ha sido positiva, ya que las importaciones se han mantenido más o menos estables.

Si a ello añadimos que el empleo en el sector también ha logrado mantenerse, o incluso aumentar un poco, podemos concluir que la pesca es uno de los pocos sectores que están aguantando el tiempo.

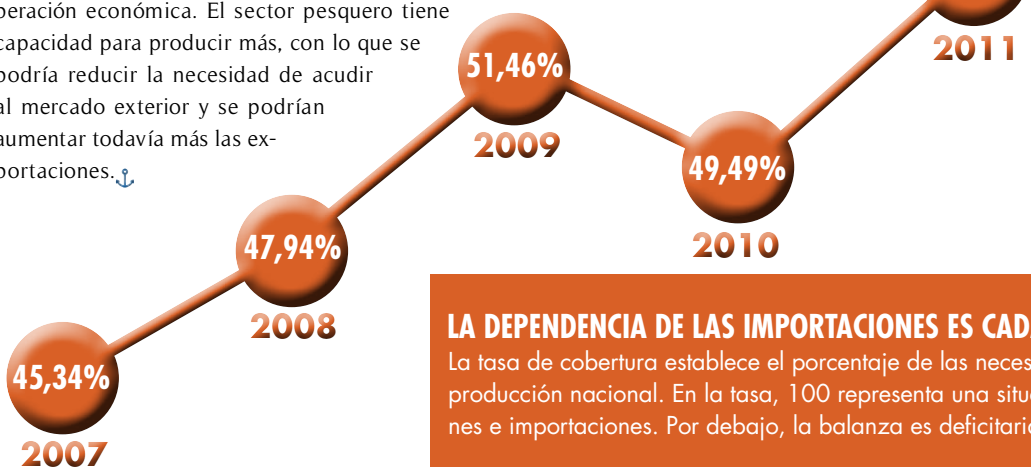
Esto se produce además en un contexto de reducción de la actividad extractiva debido a la aplicación de las políticas de gestión de pesquerías. Es decir, que los datos podrían ser más positivos si las Administraciones flexibilizaran los objetivos de gestión de recursos en aras del logro de objetivos relacionados con la recuperación económica. El sector pesquero tiene capacidad para producir más, con lo que se podría reducir la necesidad de acudir al mercado exterior y se podrían aumentar todavía más las exportaciones.



SUBIDA SIGNIFICATIVA DE LAS EXPORTACIONES

Mientras que las importaciones de pescados y mariscos se mantienen en niveles parecidos a los del comienzo de la crisis económica (con un descenso no representativo en 2009), las exportaciones no solo se han mantenido, sino que han aumentado. En un contexto de déficit generalizado, la balanza en pescados y mariscos es hoy menos negativa que en el año 2007. España necesita de las importaciones, tanto por el nivel de consumo como por las necesidades de la industria de transformación.

61,86%
2012
enero-marzo
tasa de cobertura




LA DEPENDENCIA DE LAS IMPORTACIONES ES CADA VEZ MENOR

La tasa de cobertura establece el porcentaje de las necesidades nacionales cubierto por la producción nacional. En la tasa, 100 representa una situación de equilibrio entre exportaciones e importaciones. Por debajo, la balanza es deficitaria y por encima excedentaria.

PUERTO DE MONTEVIDEO

Confíenos la descarga de su buque pesquero a un precio fijo por tonelada, sin sorpresas.



TAMIBEL

OPERADOR PORTUARIO

SU NEGOCIO EN BUEN PUERTO



Reach Stacker



Camiones



Grúas



Elevadores

Contamos con la maquinaria propia, área logística y recursos humanos para toda la descarga de buques pesqueros en el puerto de Montevideo. Solicite su cotización directamente o a través de su agencia marítima de confianza.

Cerrito 532, Of. 305 - Tel/Fax: (598) 2915 9665 - 2915 4207
info@tamibel.com.uy - www.tamibel.com.uy

Ranking de países destino de las exportaciones españolas y origen de las importaciones

En miles de euros

TOP 50 EXPORTACIONES

| | | |
|----|--------------------|---------|
| 1 | Italia | 202.365 |
| 2 | Portugal | 106.629 |
| 3 | Francia | 89.212 |
| 4 | Alemania | 21.032 |
| 5 | Japón | 18.059 |
| 6 | Grecia | 14.683 |
| 7 | Reino Unido | 12.951 |
| 8 | Seychelles | 12.220 |
| 9 | Vietnam | 10.625 |
| 10 | Ecuador | 9.143 |
| 11 | China | 8.485 |
| 12 | Mauricio | 8.258 |
| 13 | Hong Kong (China) | 7.947 |
| 14 | Tailandia | 7.873 |
| 15 | Rusia | 7.740 |
| 16 | Estados Unidos | 7.562 |
| 17 | Madagascar | 7.126 |
| 18 | Países Bajos | 5.986 |
| 19 | Costa de Marfil | 5.498 |
| 20 | Egipto | 5.467 |
| 21 | Bélgica | 5.365 |
| 22 | Marruecos | 3.919 |
| 23 | Brasil | 3.916 |
| 34 | Andorra | 3.225 |
| 25 | Sudáfrica | 3.073 |
| 26 | Croacia | 2.999 |
| 27 | Suiza | 2.968 |
| 28 | Singapur | 2.402 |
| 29 | México | 2.399 |
| 30 | Libia | 2.161 |
| 31 | Eslovenia | 2.127 |
| 32 | Polonia | 2.015 |
| 33 | Corea del Sur | 1.904 |
| 34 | Rumanía | 1.835 |
| 35 | Dinamarca | 1.806 |
| 36 | Lituania | 1.707 |
| 37 | Ucrania | 1.658 |
| 38 | Malta | 1.624 |
| 39 | Argelia | 1.549 |
| 40 | El Salvador | 1.344 |
| 41 | Hungría | 1.215 |
| 42 | Argentina | 1.114 |
| 43 | Austria | 1.042 |
| 44 | República Checa | 1.038 |
| 45 | Túnez | 995 |
| 46 | Cabo Verde | 916 |
| 47 | Eslovaquia | 891 |
| 48 | Bosnia Herzegovina | 862 |
| 49 | Taiwán | 846 |
| 50 | Bulgaria | 831 |

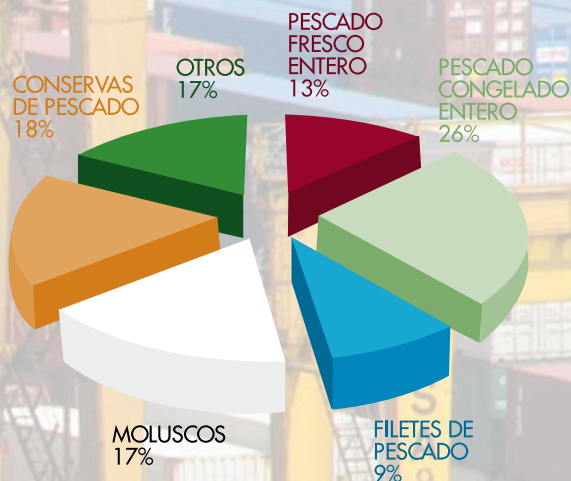
En miles de euros

TOP 50 IMPORTACIONES

| | | |
|----|-------------------------|---------|
| 1 | Marruecos | 101.876 |
| 2 | China | 74.531 |
| 3 | Francia | 63.166 |
| 4 | Ecuador | 63.074 |
| 5 | Portugal | 55.931 |
| 6 | Namibia | 47.659 |
| 7 | Reino Unido | 39.368 |
| 8 | Países Bajos | 39.153 |
| 9 | Argentina | 38.465 |
| 10 | Chile | 29.732 |
| 11 | India | 29.333 |
| 12 | Islandia | 25.792 |
| 13 | Diknamarca | 25.651 |
| 14 | Vietnam | 23.788 |
| 15 | Perú | 22.975 |
| 16 | Mauritania | 21.092 |
| 17 | Sudáfrica | 20.706 |
| 18 | Italia | 20.698 |
| 19 | Estados Unidos | 20.209 |
| 20 | Suecia | 18.991 |
| 21 | Grecia | 15.966 |
| 22 | Guatemala | 15.477 |
| 23 | Noruga | 15.265 |
| 34 | Senegal | 13.655 |
| 25 | Islanda | 12.533 |
| 26 | Mauricio | 10.351 |
| 27 | Corea del Sur | 9.431 |
| 28 | Tailandia | 8.863 |
| 29 | Islas Faroe | 8.751 |
| 30 | Alemania | 8.745 |
| 31 | Indonesia | 8.617 |
| 32 | Bélgica | 8.261 |
| 33 | Cabo Verde | 7.496 |
| 34 | Panamá | 6.591 |
| 35 | El Salvador | 6.159 |
| 36 | Antillas Holandesas | 6.052 |
| 37 | Nueva Zelanda | 5.966 |
| 38 | Malvinas | 5.532 |
| 39 | Canadá | 5.342 |
| 40 | Brasil | 5.192 |
| 41 | Túnez | 5.111 |
| 42 | Papúa Nueva Guinea | 4.812 |
| 43 | Nicaragua | 4.606 |
| 44 | Turquía | 3.917 |
| 45 | Filipinas | 3.684 |
| 46 | Mayotte | 3.552 |
| 47 | Países Terr. No Det. UE | 3.181 |
| 48 | Cuba | 3.060 |
| 49 | México | 2.987 |
| 50 | Uganda | 2.740 |

SECTOR PESQUERO INTERNACIONAL

EXPORTACIONES POR GRUPOS Valor euros en %
Año 2011



Gran peso del pescado congelado.- El pescado congelado entero representa más de la cuarta parte de las exportaciones de productos de la pesca en España y es el mayor grupo exportados, seguido por las conservas y los moluscos. Esto da una medida de la importancia de las flotas y de la actividad extractiva. ⚓

TERCER IMPORTADOR MUNDIAL DE PESCADO

España es el tercer importador mundial de pescado, con unas compras por valor de 5.900 millones de dólares americanos (4.879 millones de euros), según datos del Icx correspondientes a 2009. Es además el principal exportador de la UE.

El consumo de pescado por persona y año es de 37 kilos, uno de los más altos de Europa.

Tradicionalmente, la cuenca mediterránea y el Sur de Europa han sido las principales zonas de negocio exterior de productos de la pesca, tanto en importaciones como en exportaciones. Entre los cinco primeros receptores de pescados y marisco españoles se encontraban en 2009 Italia, Portugal, Francia y Grecia (6º en 1011). El principal proveedor del mercado español es Marruecos.

Merece la pena destacar que, en 2011, China ocupa el decimoprimer lugar en el ranking de exportaciones españolas de pescados y mariscos, Rusia el decimoquinto y Brasil el vigésimo tercero.

Esta diversificación del mercado hacia países con economías consideradas emergentes muestra la capacidad adquirida por la industria pesquera española para acceder a los mercados internacionales. Actualmente, el sector pesquero español participa en todas las grandes ferias mundiales de la pesca y es el escenario de Conxemar, uno de los principales puntos de encuentro del comercio pesquero mundial. ⚓

Unidos en una mutua para lograr seguridad

EL RIESGO DE LA PESCA NO DEBE CONVERTIRSE EN AVENTURA



Navegación pesquera, Aparatos radio electrónicos,
Aparejos, Seguros Pesca, Desembolsos,
Equipaje Tripulaciones, etc

SOCIEDAD DE SEGUROS
MUTUOS
MARITIMOS DE VIGO

Desde 1896

Edificio "Virxe do Carme", 1º izq. Dársena Puerto Pesquero.
El Berbés. 36202 VIGO

Tel. (986) 432 933 - Fax. (986) 437 047

e-mail: ssmmv@smutuos.es. Web: www.smutuos.es

Conservamos sus capturas... ¡Como un tesoro!

Porque una vez realizado el desembarque en nuestro propio puerto, le espera una magnífica estancia en un espacio de hasta 18.000 Tn de capacidad, donde será tratado por los mejores profesionales utilizando los últimos avances tecnológicos. Finalmente se depositará en nuestras cámaras frigoríficas hasta que usted decida su traslado.

...Y con la garantía de nuestra discreción y confidencialidad.



icrus



Rúa Salgueirón, 11 - 36940 CANGAS (Pontevedra) - Telfs.: +34 986 304 262 - Fax: + 34 986 304 382
info@frigorificosmorrazo.es - internet: www.frigorificosmorrazo.es

Preocupación por la situación en Argentina

CEPESCA advierte de las consecuencias para la pesca de un deterioro de las relaciones entre España y el Estado austral

Las diferencias entre los gobiernos de España (y por lo tanto de la Unión Europea) y Argentina surgidas a raíz de la decisión del Gobierno de Cristina Fernández de Kirchner de renacionalizar la petrolera YPF podrían afectar negativamente a los intereses pesqueros que coimparten ambos Estados.

Así lo advirtió el secretario general de la patronal pesquera española Cepesca, Javier



Javier Garat, secretario general de Cepesca.

Garat, que no obstante dijo que ese posible deterioro de relaciones es “más una preocupación que una realidad”.

Garat se refirió concretamente al anuncio del Parlamento Europeo de eliminar las ventajas arancelarias que actualmente favorecen las exportaciones de Argentina a la Unión Europea. De ellas se beneficia el sector pesquero español, que importa los productos de la pesca procedentes de las empresas creadas en Argentina con capital europeo (las denominadas sociedades mixtas).

Para el secretario general de Pesca, en el caso de que se cambien los regímenes arancelarios “muchas de las empresas españolas que llevan muchos años en Argentina lo pasarían fatal”. Garat advirtió del riesgo de que Europa pueda “vestir un santo desvistiendo a otro” en referencia a los efectos sobre otros sectores de las medidas que se adopten por el caso Repsol YPF.

Entre los productos pesqueros que se importan de Argentina y que son producidos por empresas con capital europeo implantadas en el país austral se encuentran los filetes de merluza, los langostinos o el calamar. ⚓

Mejora de la calidad de vida a bordo

Empresas y sindicatos firman un acuerdo para garantizar unas condiciones laborales “mínimas” para los pescadores y marineros

Representantes sindicales y empresariales del sector pesquero europeo han llegado a un acuerdo para garantizar condiciones laborales “mínimas” para los pescadores y marineros en toda la UE, que cubren sus condiciones de servicio, alojamiento, alimentación, seguridad social y protección sanitaria y están en línea con los estándares promovidos a nivel internacional para el sector en el marco de la Convención de la Organización Internacional del Trabajo (OIT).

El acuerdo fue firmado por el secretario general de *Europêche*, Javier Garat, y el responsable de pesca de *Copa-Cogeca*, Giampaolo Buonfiglio, por parte de la patronal europea y el secretario general de la Federación Europea del Transporte (EFT), Eduardo Chagas, por parte sindical, en los márgenes de la Conferencia sobre la Jornada Marítima Europea que acogió la ciudad sueca de Gotenburgo el pasado mes de mayo.

La comisaria europea de Pesca, Maria Damaniaki, señaló que el acuerdo representa “un paso clave para obligar jurídicamente a los Estados miembros de la UE a mejorar las condiciones de trabajo de los pescadores en Europa” y recordó que “es aplicable, en principio, a todos los buques pesqueros y todos los marineros, incluidos las flotas multinacionales”. Su homólogo de Empleo, László Andor, indicó que introduce “objetivos claros para mejorar las condiciones laborales y la salud y seguridad” de los trabajadores del sector y pone de relieve, a su juicio “cómo el diálogo social puede desempeñar un papel importante en el diseño de la normativa de la UE”. ⚓

