

# Estructura social de la explotación caprina (II)

Marta González Gutiérrez-Barquín y Alberto M. Berga Monge

Profesores titulares. Universidad de Cáceres

En un artículo anterior se analizaban los factores culturales, de información así como características demográficas y de habitabilidad en referencia también a la continuidad de la explotación.

En la misma encuesta se ha preguntado a los productores su opinión sobre los siguientes temas:

- Situación actual del sector.
- Abandono de la explotación.
- Mejora de la explotación.
- Empresa y desarrollo.
- Actuación de organismos públicos.

Estos aspectos son los que analizamos en la continuación del trabajo anterior.

## DESARROLLO DEL SECTOR SEGUN LOS PRODUCTORES

El pesimismo es el estado de ánimo predominante en los ganaderos respecto a la situación de la ganadería acentuándose para las explotaciones extensivas y para aquellas que se dedican a la explotación del ovino-caprino respecto a las restantes ganaderías, debido a sus inferiores resultados económicos.

No ocurre lo mismo cuando se refiere a la evolución futura de la ganadería, aunque el optimismo es inferior en la explotación de ovino-caprino en comparación, por ejemplo, con el porcino.

La razón de esta actitud es principalmente el gran esfuerzo realizado en el proceso productivo, aunque pensamos que un handicap esencial lo constituye el deficiente sistema de comercialización de estas producciones.

Aquéllos que opinan de forma pesimista se basan en la continuidad de bajos precios así como la falta de inversión.

Según el estudio de Sofemasa 1981, el 65% de los entrevistados no sustituirían el ovino, vacuno o porcino (el ganado caprino no se incluyó) mientras que el 35% restante recogió la alternativa del cambio de especie siendo muy numeroso el porcentaje de indecisos sobre qué especie elegir; además, se citaron el ovino y caprino como sustitutivos del vacuno entre otras posibles alternativas de cambio.

## ABANDONO DE LA EXPLOTACION

A juicio de los cabreros, se debería adelantar la edad de retiro a los 55

años, así se han expresado el 60,7% de los encuestados en Cáceres y el 56,8% en Badajoz. Los 60 años sería la edad ideal para el 19,6% en Cáceres y 16% en Badajoz. En esta misma provincia y con igual porcentaje sería a los 65 años y en Cáceres el 12,5%.

Los que piensan que nunca se jubilarían representan el 7,1% y el 4,5% en Cáceres y Badajoz respectivamente.

La falta de salud, la inestabilidad del mercado y la elevación del precio de arrendamiento son los tres motivos más importantes por los cuales los ganaderos abandonarían la explotación. Las dos últimas se explican en función de su influencia sobre la rentabilidad de la explotación (Tabla I).

**TABLA I**  
Causas de abandono de la explotación

	% Badajoz	Cáceres
Falta de salud	26.13	32.35
Aumento de salarios	1.13	0.90
Sucesor interesado	6.81	5.00
Disminución de superficie disponible	8.00	2.94
Oportunidad de venta	6.80	6.80
Inestabilidad del mercado	19.30	24.50
Elevación del precio de arrendamiento	13.60	26.47
NS/NC	18.10	0.90

Elaboración propia.

**TABLA II**  
Líneas de actuación que beneficiarían a los ganaderos

	% Badajoz	Cáceres
Precios garantizados	41.0	49.0
Facilidades para la ampliación	6.8	5.8
Servicios veterinarios gratuitos	7.9	7.8
Plan Nacional subvenciones por kg de carne producida	17.0	20.5
Préstamos para inversiones a bajo interés	14.7	7.8
Primas de la CEE	5.6	8.8
NS/NC	6.8	—

Elaboración propia.

**OVINO/CAPRINO**

**ALTERNATIVAS DE MEJORA EN LA EXPLOTACION**

La mayoría de los encuestados

prefieren aquellas opciones que conllevan un incremento inmediato de los ingresos de la explotación tales

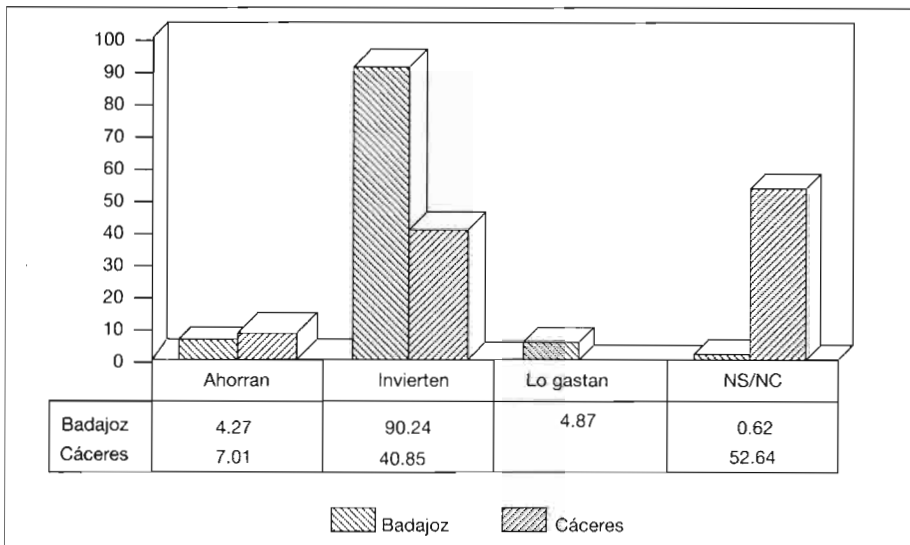


Gráfico 6. Destino del dinero excedentario.

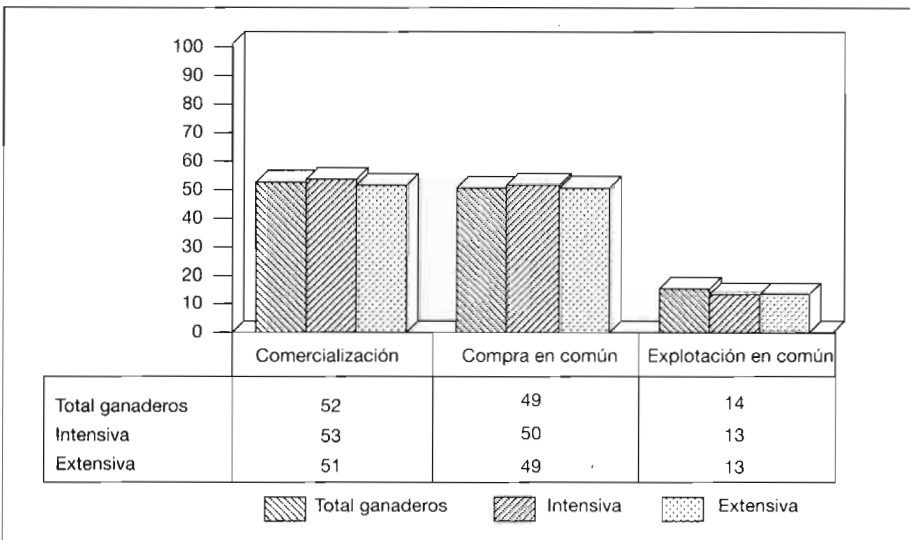


Gráfico 7. Tipo de cooperativa en función del tipo de explotación.

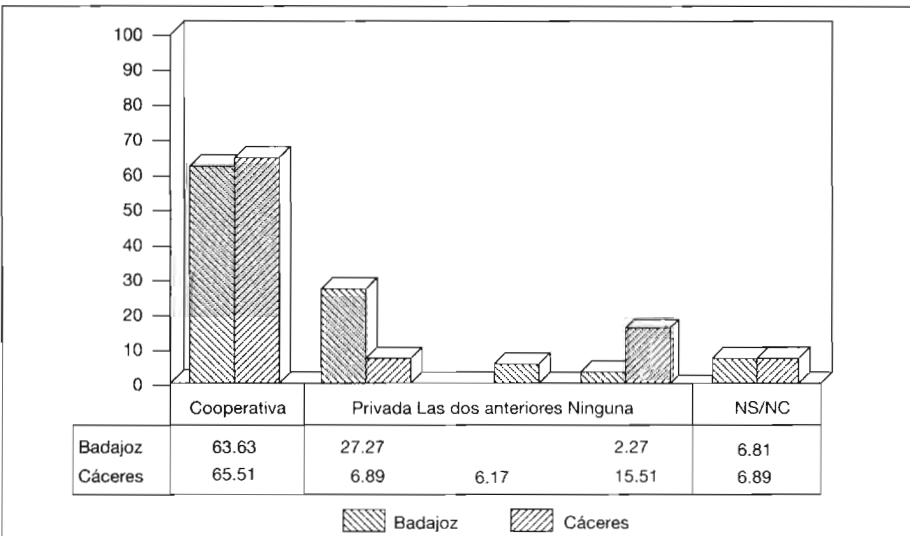


Gráfico 8. Elección del tipo de empresa.

como precios garantizados a la producción y subvenciones por kg de carne producida, así se expresan 69,5% en Cáceres y 58% en Badajoz (Tabla II).

Los ganaderos pacenses prefieren endeudarse a fin de ampliar la explotación (21%) frente a las primas de la C.E.E. (5,6%), ello podría deberse a que los ganaderos encuestados en Badajoz no tienen la explotación caprina como única actividad, sino que la existencia de sistemas de ganadería multiespecie es más patente que en la provincia de Cáceres; por lo que, los riesgos que asumen por estas inversiones son menores al existir una diversificación de la producción.

El 90% de los ganaderos manifiesta que no disponen de dinero excedente y si esto ocurriese el 90,2% de los cabreros pacenses lo invertirían en la explotación, porcentaje que tan sólo asciende en Cáceres al 40,3% (Gráfico 6).

**EMPRESA Y DESARROLLO**

A nivel nacional (Sofemasa 1984), el 22% de los ganaderos pertenece a una cooperativa. Aquéllos con ganadería extensiva representan un mayor porcentaje (27%) frente a los de ganadería extensiva (17%).

Si tenemos en cuenta el tipo de ganado, el porcentaje de ganaderos pertenecientes a una cooperativa disminuye a partir del porcino (27), vacuno (25), ovino (18) hasta llegar al caprino (15).

El tipo de cooperativa más frecuente es el de comercialización (52%), seguida de las de compra en común (49%), presentándose valores muy similares entre las ganaderías extensivas e intensivas (Gráfico 7).

La calificación obtenida sobre el funcionamiento de la cooperativa fue de "ligeramente positiva".

Un 63,6% de los cabreros pacenses y un 65,5% de los de Cáceres opinan que la cooperativa es la empresa con mayor futuro (Gráfico 8).

La industria privada es escogida en segundo lugar por los ganaderos de Badajoz en un porcentaje muy superior al indicado por los cacereños.

Al ser preguntados sobre qué tipo de cooperativa o empresa era necesaria en su municipio se obtuvieron

**OVINO/CAPRINO**

valores dispares en Cáceres y Badajoz (**Gráfico 9**).

En Cáceres el 51,7% eligió la alternativa de comercialización de los productos y en segundo lugar por la de compra en común; esta última opción fue elegida en Badajoz por el 27,2% del total de encuestados seguida por la de comercialización (25%).

En esta última provincia, destaca con iguales porcentajes las alternativas de industria láctea y cárnica (13,6%), mientras que en Cáceres estas opciones fueron minoritarias (3,4% y 1,7% respectivamente).

**ACTUACION DE ORGANISMOS PUBLICOS**

Al ser preguntados los ganaderos sobre qué organismo debe preocuparse del desarrollo de su municipio (**Tabla III**), la mayoría indicó la Junta de Extremadura; tras la unanimidad, existen discrepancias ya que los encuestados en Badajoz optaron por el Ministerio de Agricultura (25%) mientras que en Cáceres fue sólo del 3,4% situándose en segundo lugar la Diputación provincial (17,2%) que en Badajoz representó al 4,5%.

Extensión Agraria fue elegida en el 6,1% de los encuestados pacenses y no por los cacereños, que se inclinaron por la Cámara Agraria Local y SENPA/FORPA con iguales porcentajes (1,7%).

En lo referente al grado de aceptación de la labor realizada por funcionarios y organismos relacionados con el desarrollo de la producción caprina (**Tabla IV**) se observa un nivel de satisfacción aceptable para los grupos Veterinario, Extensión Agraria, Ayuntamiento y Caja de Ahorros; mientras que un alto porcentaje de encuestados no han opinado sobre la actuación de la Diputación y Caja Rural por no haber tenido relación con ellos.

En Cáceres, el 68% de los encuestados está muy satisfecho con el trabajo realizado por el Veterinario; en porcentajes inferiores al 50% se observa un nivel aceptable de satisfacción para los grupos Ayuntamiento, Caja de Ahorros y Caja rural. Resaltar que para estos últimos el porcentaje de indecisos fue menor que en Badajoz y que los encuestados cacereños fueron más críticos respecto a todos los grupos, con mayores respuestas de insatisfacción

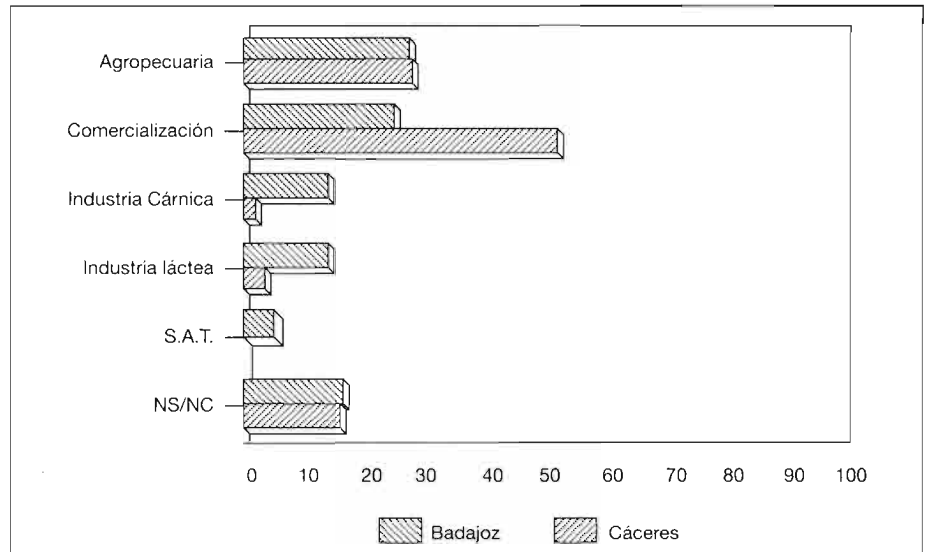


Gráfico 9. Tipo de cooperativa o empresa necesaria en el municipio.

	% Badajoz	Cáceres
Junta de Extremadura	45.45	55.17
Diputación Provincial	4.55	17.24
M <sup>o</sup> de Agricultura	25.00	3.44
Gobierno	4.54	10.34
Extensión agraria	6.18	—
Cámara agraria local	—	1.72
Senpa/Forpa	—	1.72
NS/NC	13.63	10.34

Elaboración propia.

	Badajoz				
	Muy Satisfecho	Satisfecho	Poco Satisfecho	Nada Satisfecho	NS/NC
Veterinario	9.09	77.27	9.09	2.77	2.77
Extensión agraria	11.36	59.09	4.54	—	25.00
Ayuntamiento	4.54	56.81	11.36	—	27.27
Diputación	2.27	11.36	4.54	2.77	79.54
Cámara agraria	15.90	45.45	6.81	—	31.81
Caja de Ahorros	4.54	68.18	2.27	—	25.00
Caja Rural	2.27	20.45	—	—	77.27

	Cáceres				
	Muy Satisfecho	Satisfecho	Poco Satisfecho	Nada Satisfecho	NS/NC
Veterinario	67.85	14.28	5.35	7.14	5.35
Extensión agraria	26.78	25.00	3.57	10.71	33.92
Ayuntamiento	12.50	39.28	12.50	5.35	30.35
Diputación	7.14	26.78	5.35	10.71	50.00
Cámara Agraria	14.28	28.57	5.35	1.78	50.00
Caja de Ahorros	25.00	39.28	8.92	5.35	21.42
Caja Rural	16.07	33.92	16.07	5.35	28.57

Elaboración propia.