La ganadería en Cataluña

Pere Costa-Batllori
Isabel Marzo Lázaro

La producción ganadera de Cataluña representa, aproximadamente, un 20% de la del Estado Español, oscilando entre un 46,3% para la producción de broiler a un 15,5% para la de huevos. (**Fig. 1**). Dentro de esta producción global el primer lugar lo ocupa el porcino con un 41,6% de la producción final ganadera catalana y un 2,5% que representa el censo cunícula (**Fig. 2**).

Dentro de la distribución geográfica y para centrar la introducción del tema cabe señalar que es Lleida la provincia con una producción más elevada (36,5%), derivada de modo especial de su censo porcino. Girona, Barcelona y Tarragona presentan, por otra parte, una situación parecida (alrededor del 20%) debiendo destacarse el incremento del bovino en Girona y de la avicultura en Tarragona, pionera de esta explotación en nuestro país. (**Fig. 3**)

Sin duda es interesante conocer, dentro de la producción final agraria catalana el papel de la ganadería (**Fig. 4**) que representa un 60,4%, frente a un 36,8% de la producción agrícola y valores más pequeños para el sector forestal y otros. En dicha PFA hay que resaltar la importancia del porcino, avicultura, vacuno de carne y producción de fruta fresca.

Al referirnos a la PFA cabe señalar que en los datos obtenidos en 1989 (aún provisionales) (**Fig. 5**) se puede observar una acentuación de la importancia del sector ganadero, representando un 62,5% frente a un 34,3% en cuanto a producciones agrícolas.

En el capítulo concreto de censos debe resaltarse

PORCINO (1991)

Censo total	4.584.563	cabezas
Reproductoras	441.487	"
Verracos	18.570	"
Cerdos cebo	2.794.440	"
Lechones	1.330.037	"

Aunque las diferencias no son significativas, cabe destacar un descenso en relación a 1989 (4.720.649) y un ligero incremento frente a 1988 (4.514.230)

VACUNO (1990)

De acuerdo con la pauta típica de exposición se censan:

Total	583.640	cabezas
Más de 24 meses	171.384	"
12-24 meses	37.706	"
Menos de 12 meses	374.549	"

También el censo total de bovino muestra tendencia a aumentar, si bien este incremento viene marcado por el ternero de carne (menos de 12 meses). La cifra total fué de 538.325 en 1989 y 528.811 en 1988. La reducción del efectivo de vacas lecheras es, por otra parte, importante y se sitúa alrededor del 10% en relación a anteriores censos.

OVINO (1990)

Total	1.237.404	cabezas
Vida	916.337	"
Carne	321.067	"

Se observa un incremento de los censos en relación a 1989 (1.161.321), siendo por otra parte, similar al de 1988 (1.224.138).

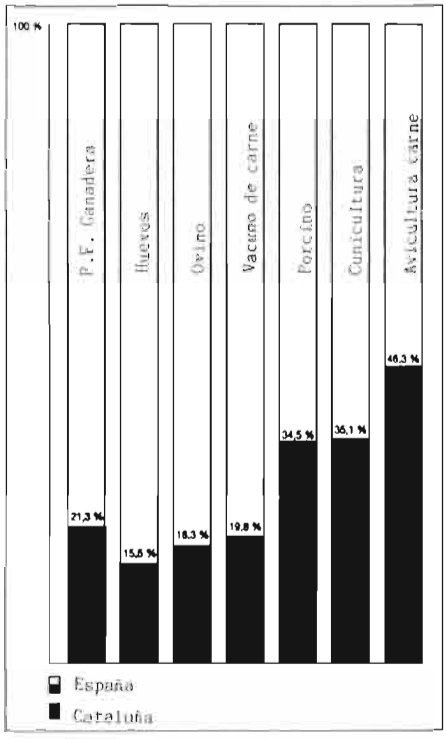

Fig. 1. Participación de Cataluña en las producciones ganaderas españolas (1987).

CAPRINO (1990)

Total	90.926	cabezas
Carne	16.563	"
Vida	74.363	"

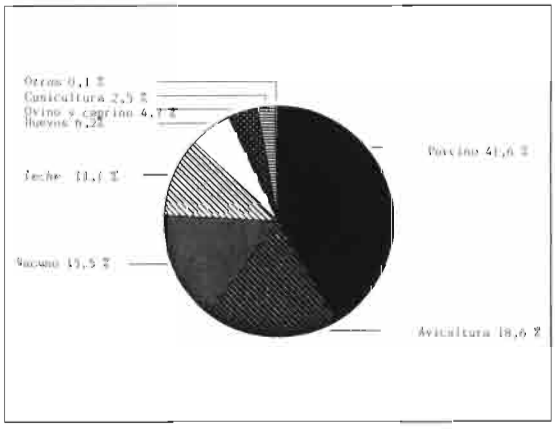

Fig. 2. Estructura de la Producción Final Ganadera. Cataluña 1988.

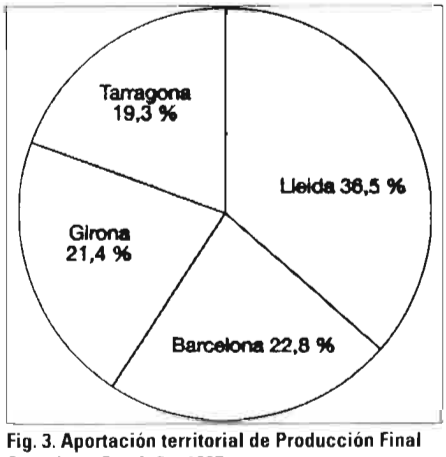

Fig. 3. Aportación territorial de Producción Final Ganadera. Cataluña. 1987.

TOXIPRA PLUS

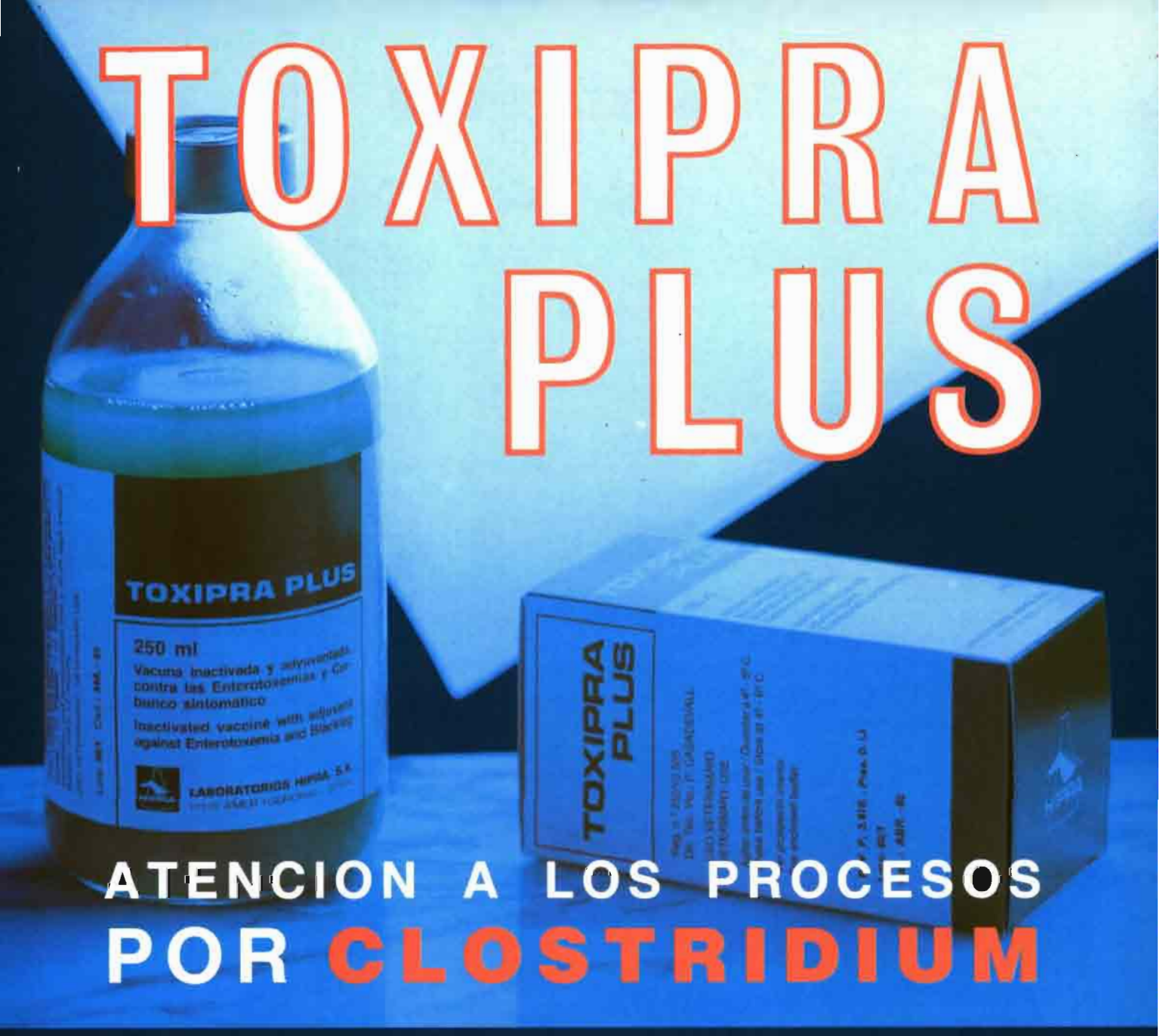

ATENCION A LOS PROCESOS POR CLOSTRIDIUM

COMO VD. SABE, LA PROBLEMATICA PRODUCIDA POR LAS INFECCIONES DE CLOSTRIDIUM EN BOVIDOS, OVIDOS, CERDOS Y CONEJOS, ES CADA DIA MAS IMPORTANTE EN LA ACTUAL GANADERIA INDUSTRIAL.

TOXIPRA PLUS ES UNA VACUNA INACTIVADA Y ADYUVANTADA A BASE DE TOXINAS PURIFICADAS Y ANTIGENOS CELULARES DE CLOSTRIDIUM PERFRINGENS **B**, **C** Y **D**, CLOSTRIDIUM SEPTICUM, NOVYI Y CHAUVOEI. SIENDO POR TANTO UN PRODUCTO ADECUADO PARA EL CONTROL DE LOS DIFERENTES PROCESOS DE ENTEROTOXEMIA Y CARBUNCO SINTOMATICO.

HIPRA

LABORATORIOS HIPRA, S.A. – 17170 AMER (GERONA) - SPAIN - TEL. (972) 43 08 11 - TELEX 57341 HIPR E - FAX (972) 43 08 03

También el censo de este ganado aumentó en relación al de 1989 (75.524) y de 1988 (76.412).

EQUINO (1989)

Total	20.866	cabezas
Caballos	18.592	"
Mulos	1.373	"
Asnos	901	"

El censo anterior, de 1986, contabilizó un total de sólo 12.787 cabezas. Esto representa un considerable aumento no atribuible en su totalidad a un incremento de la población sino a la mejor metodología estadística utilizada.

AVICULTURA (1989)

El censo avícola catalán se establece a través de las salas de incubación con estos datos en miles de unidades:

Gallinas	
Destino huevos:	
Madres multiplicación	2.541,3
Puesta	20.930,0
Engorde	190.753,8
Patos	490,1
Pavos	3.333,9
Pintadas	89,8
Codornices	22.085,6

CUNICULTURA (1984)

Si bien disponemos del censo del M.A.P.A. de 1986 que cifra en 408.125 el número de conejas reproductoras, los datos más completos son de 1984 que indican:

Total de animales	2.293.942	cabezas
Machos reproductores	42.912	"
Hembras reproductoras	399.205	"
Hembras de reposición	62.486	"
Gazapos de engorde	1.789.339	"



Fig. 4. Estructura de la Producción Final Agraria. Cataluña 1988.

Al hacer una revisión de cómo ha evolucionado la ganadería en los últimos años, aparece el habitual problema de la falta de anterioridad a 1984 ya que, posteriormente, los ajustes estadísticos han permitido obtener datos más representativos.

De este modo, en los últimos años, puede apreciarse un crecimiento sostenido del sector porcino, aunque las oscilaciones de precios durante 1987 y 88 debidas a un exceso de oferta y a las importaciones procedentes de otros paises de la CEE, dieron lugar a una reducción importante de su valoración económica. A partir de 1989 parece haber una tendencia expansiva.

El sector avícola se mantiene prácticamente estancado durante los últimos años, al igual que el cunícula, que sufrió de la enfermedad vírica hemorrágica y que parece, tras su recuperación, se ha estabilizado.

El vacuno de carne ha representado en los últimos años un crecimiento importante, con buenos resultados económicos, a pesar de las previsiones globales de la CEE. Hoy, no obstante, es un sector en aparente recesión ante la prohibición de determinadas sustancias estimulantes de la producción que impiden la obtención de la carne de ternero que exige el consumidor nacional.

Fig 5. Estructura de la Producción Final Agraria. Cataluña 1989.

El vacuno de leche ha experimentado un crecimiento importante en los últimos años debido sobre todo a la mejora tecnológica y a la competencia presentada entre las centrales lecheras que ofertaban buenos precios al ganadero. Sin embargo, hoy ha entrado en una etapa de recesión con tendencia a una disminución considerble del censo.

El sector ovino, con un crecimiento mantenido, parece responder a las directrices de la CEE para el mismo.

En relación al sector de la producción de carne de bovino y ovino debe resaltarse que la ganadería catalana es eminentemente de cebo con una capacidad superior a su potencial reproductivo. Así en vacuno de carne, la mayor parte de sus efectivos de engorde proceden del Norte de España y de Francia, en ovino existe una importante importación desde el Centro de España y en porcino subsiste aún una considerable traslación de lechones desde el Centro de España y desde Holanda.

La cunicultura sigue presentando una valiosa faceta de producción familiar casi siempre complementaria a otras producciones agrarias.

Por otra parte, la ganadería catalana presenta unas características genuinas e importantes de entre las que cabe destacar:

Su gran independencia de la base territorial (monogástricos), hecho que se extiende hasta el cebo de terneros (carne rosada) y corderos, desarrollado a base exclusiva de piensos compuestos y con casi ausencia de alimentos de volumen.

Su creciente dependencia de la integración, la que alcanza niveles del 100% para broilers, 40% para ponedoras, 60% para porcino y 40% para terneros en cifras basadas en la observación personal más que en datos estadísticos.

La necesidad de actualizar la tecnología de las granjas en las que las inversiones han disminuido a causa del creciente descenso de los beneficios de la producción ganadera.

BIBLIOGRAFÍA

Nuestra principal fuente de datos para redactar este artículo han sido las publicaciones de DARP (Departament d'Agricultura, Ramaderia i Pesca) de la Generalitat de Catalunya, a las que remitimos al lector interesado en profundizar más sobre los mismos.