



## Enterocolitis

### Aparición de la enfermedad: síntomas y medios

DISMINUCIÓN DEL  
CONSUMO DE PIENSO

**ATENCIÓN!**



DESCENSO DEL CONSUMO DE AGUA  
-antes de 48 horas de aparecer los síntomas-

Reforzar las medidas sanitarias



Someter una dieta de 24 horas, para pasar a racionar a niveles del 80 %-90 % del consumo voluntario. Distribuir pienso de tal forma que los comederos queden vacíos entre 1 y 3 horas diarias

### SINTOMAS TÍPICOS

- Balonamiento con colección importante de gases en el estómago (líquido y gases).
- Diarreas poco abundantes y a veces mucosas (aspecto de clara de huevo).

#### AUTOPSIA


Respetar las medidas de higiene estrictas, pues los cadáveres son muy contaminantes

- Los segmentos digestivos se hallan dilatados, con contenido líquido -incluido el estómago-. El contenido cecal puede ser líquido o seco (compactado); estos fenómenos pueden hallarse igualmente en dos zonas del ciego en el mismo animal. La secreción de mucus no es una constante, pero cuando tiene lugar, es impresionante.
- Ausencia de fenómenos inflamatorios aparentes.



**ATENCIÓN:** esta enfermedad se manifiesta bajo formas muy variadas, que parecen corresponder a distintos gérmenes secundarios (especialmente clostridios y colibacilos).

**TASA DE MORTALIDAD:** normalmente muy alta, oscilando entre el 30 y el 80 %.



En este caso contactar con el veterinario para determinar el tratamiento más adecuado.

# Barreras sanitarias: método diario

**EL HOMBRE ES UN VECTOR DE PROPAGACIÓN DE LA ENFERMEDAD  
LOS CONTAMINANTES ESTERIORES CONDICIONAN LA ENFERMEDAD**



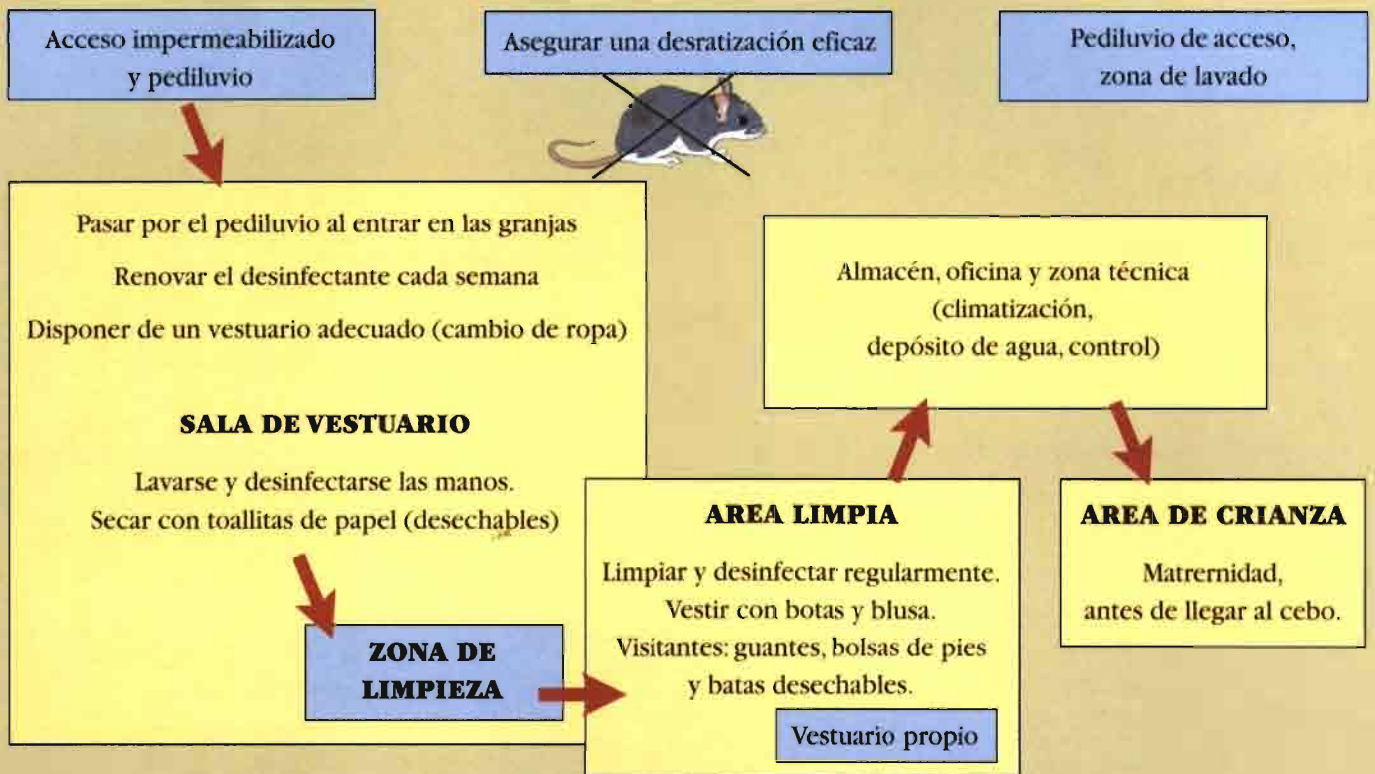
Controlar el acceso a las visitas

**LIMITAR LAS VISITAS  
RESPECTAR LAS REGLAS  
SANITARIAS ESTRICTAS**

Impedir la entrada de animales domésticos



Establecer y **materializar** los límites de la granja con un **PERIMETRO PORTEGIDO**



**Precauciones:**

- Lavarse las manos después de haber tocado animales muertos, o afectados (abscesos en mamas o que se han palpado otros problemas).
- Lavarse las manos después de cada faena y antes de comenzar otra.
- Seguir estrictamente los protocolos de limpieza y desinfección.
- Utilizar material de distribución de pienso (carritos) en cada unidad de crianza

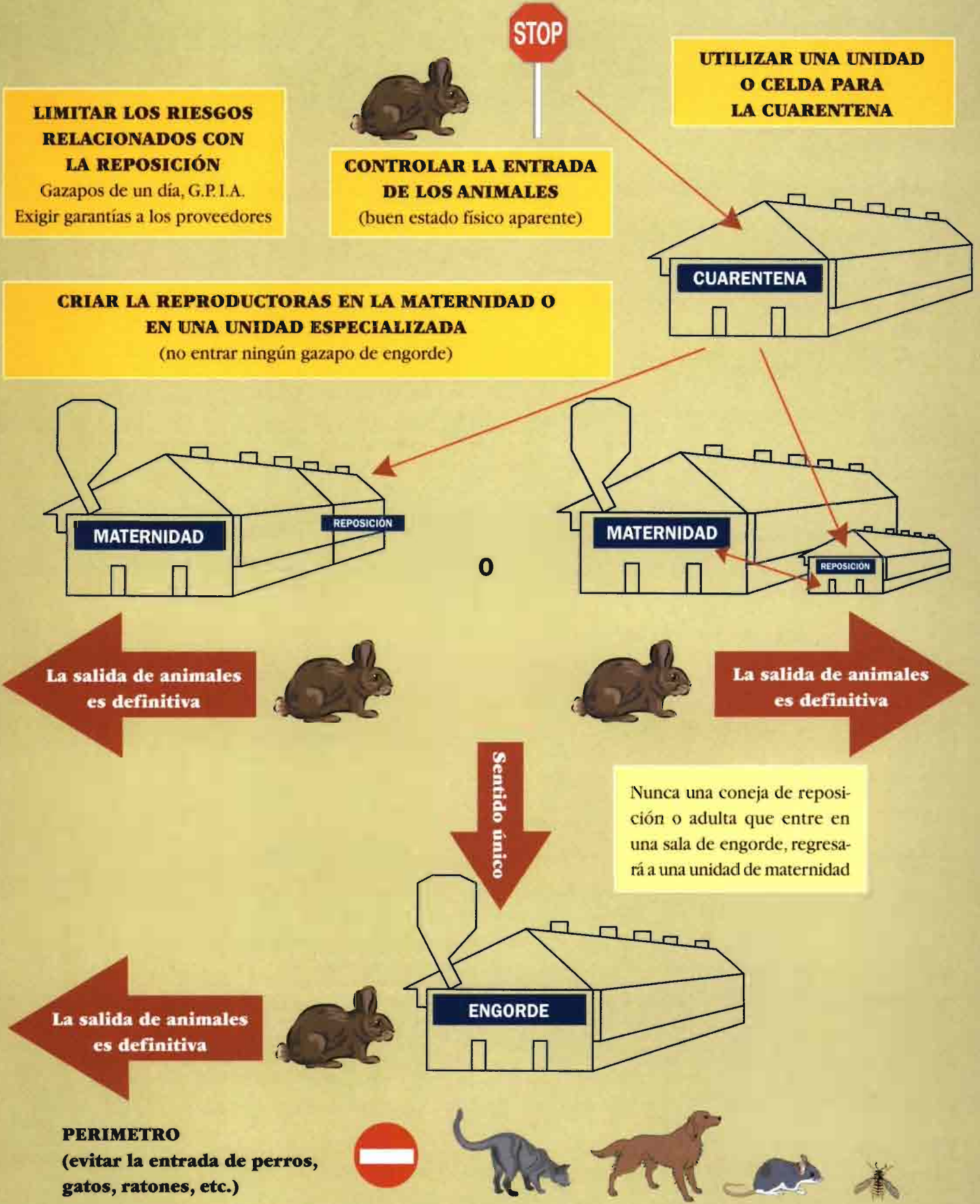
MUELLE DE CARGA

ELIMINACIÓN DE LOS CADÁVERES EN BOLSA DE PLÁSTICO



**SAS SANITARIO = BARRERA CONTRA EL CONTAGIO**

# Gestión y movimiento de los animales



# FABRICACIÓN Y DISTRIBUCIÓN DE MATERIAL PARA INSEMINACIÓN ARTIFICIAL DE CONEJOS E INSTRUMENTAL VETERINARIO



**Neveras de conservación**  
de semen de 70 litros.



**Neveras para transporte**  
de semen y vacunas.



**Vestuario desechable**  
para entrada en granjas.



**Baño María**  
(Varios modelos y tamaños).




**Microscopios**  
(Varios modelos).



**Jeringa Automática Dermojet.**

REPARACIÓN DE  
JERINGAS  
DERMOJET, CON  
RECAMBIOS  
ORIGINALES.



**Jeringa Dermojet.**

## Montaje de laboratorios de I.A. en conejos.

- Estufas de Esterilización.
- Cámaras de burquer.
- Hemocitómetros.
- Eosina.
- Termómetros.
- Diluyentes de semen.
- Cubre-objetos.
- Porta-objetos.
- Jeringas y agujas.



**Cánulas curvadas.**

**Colector diluido.**

**Vagina artificial.**

**Cámara recolectora.**

**Colector de semen.**



Polígono Industrial Torrefarrera - C/ Ponent, s/n.  
Tel. 973 75 03 13 - Fax 973 75 17 72  
25123 TORREFARRERA Lleida

e-mail: [inserbo@inserbo.com](mailto:inserbo@inserbo.com)  
[www.inserbo.com](http://www.inserbo.com)

# Gestión del alimento

**El pienso no es por sí mismo causa de enterocolitis**

**Por el contrario, puede ser un vector de Contaminación.**

Un pienso tomado en una granja contaminada puede transmitir la enfermedad, y mantiene la virulencia durante 3-4 meses (nota n° 7 sobre trabajos de investigación sobre la enterocolitis del conejo).

## EN EL TRASCURSO DE LA BANDA

Racionar = limitar las cantidades ingeridas al 80-90 % del consumo voluntario o espontáneo.  
Dar el pienso de forma que quede el comederero vacío entre 1 y 3 horas al día

## AL SALIR LOS ANIMALES

**DESTRUIR TODO EL PIENSO SOBRANTE** (en comederos, carritos y materiales de distribución, después de sacar los conejos hacia el matadero.  
No guardar nunca pienso para administrarlo a las siguientes bandas

Lo ideal sería limpiar y desinfectar los silos vacíos

**Limpiar y desinfectar** tolvas, carros, tamices y otros materiales de distribución, **tras cada crianza**

## CADA DÍA

**UTILIZAR UN DISTRIBUIDOR DE PIENSO DISTINTO PARA CADA UNIDAD.**  
Nunca pasar de maternidad a engorde y viceversa

**LAVARSE LAS MANOS ANTES DE CUALQUIER MANIPULACION**

Equipar los silos con una abertura para descarga, para evitar cargar encima y evitar el riesgo de polucionar las trampillas de carga.

## EN LAS ENTREGAS DE ANIMALES A MATADEROS O RECEPCIÓN DE PIENSOS

Extender sobre el suelo cal viva **antes y después** del tránsito del camión

Desinfectar los neumáticos de los vehículos

**No tomar jamás alimento devueltos de otras granjas**

**LO IDEAL SERIA COMPRAR EL PIENSO NECESARIO CORRESPONDIENTE AL CONSUMO LO MAS EXACTO POSIBLE DE LA BANDA**