

LOS PRECIOS NO SE RECUPERAN...

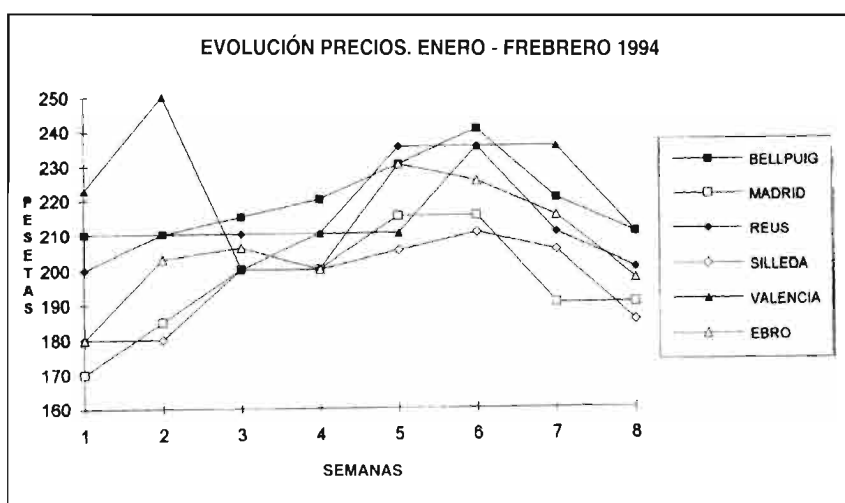
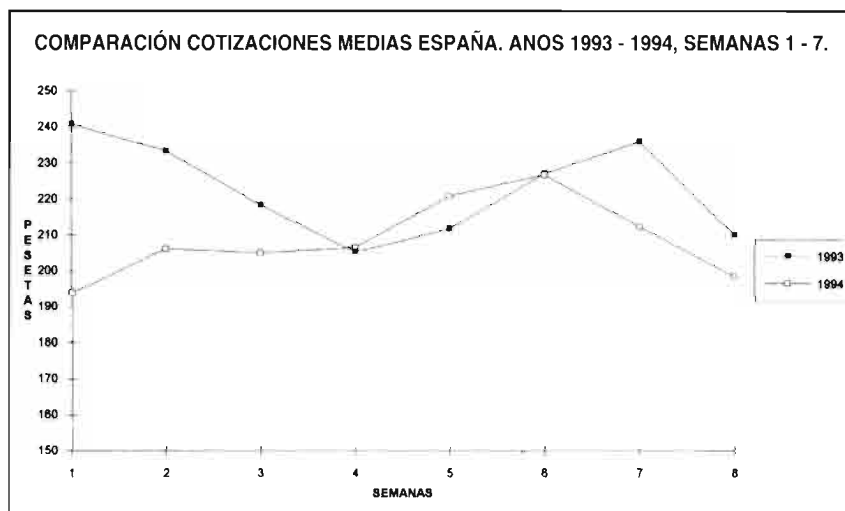
Situación de las Lonjas

Los precios de contratación de las lonjas se han situado en el inicio de 1994 en un nivel muy bajo. Todas las lonjas iniciaron la primera semana con precios entre 35 y 65 ptas por debajo de los de la misma semana del año anterior (de una media de 240 ptas. en 1993 se ha promediado a 195,- ptas en 1994). Se trata de una situación preocupante, que como hemos visto en las reuniones del sector, están pesando como una auténtica losa.

Las ligeras subidas de precios de finales del mes de enero y primera semana de febrero no han conseguido estabilizar la situación, y a finales de febrero se han vuelto a reproducir las bajas generalizadas en todas las lonjas, sin notarse una excesiva saturación de las cámaras de los mataderos y mayoristas, con canales excedentarias por una mayor salida de conejos de las explotaciones. Sólo en la semana 5 (31/01/94) la cotización de este año superó -y muy ligeramente- la de 1993. Ha habido dos semanas que igualaron, y el resto han estado por debajo.

Situación del consumo.

En el número anterior del «Boletín de CUNICULTURA» se puso de manifiesto el aumento considerable de la producción



de conejo que se está produciendo en los últimos tiempos -aumento de granjas, ampliación de las mismas, etc.-, cuando el consumo se halla estancado en torno a los 2,5 Kg por habitante y año -a nivel del Estado-. Esta mayor producción sólo encuentra salida realizando grandes ofertas pero a la postre es el cunicultor quien está soportando sólo el peso de las mismas.

Efecto de la inflación

Ofrecemos una gráfica de la evolución de la lonja de Bellpuig en precios constantes, o sea que desconsidera el efecto de la inflación, lo que nos muestra la línea que hemos seguido recientemente. Para su realización se ha tomado como referencia el año 1985, considerándose los niveles de inflación anuales desde aquel.

Si tenemos en cuenta estos datos, podemos señalar que el precio medio de 240,- ptas. del año 1993, representa en pesetas a valor constante de 1985 nada menos que 149,- ptas, lo cual representa una pérdida de poder adquisitivo de casi el 40 %. Dicho de otra forma, si un cunicultor desea disponer de una renta parecida a la del año 1985, debería de haber aumentado los recursos técnicos y económicos en la misma proporción.

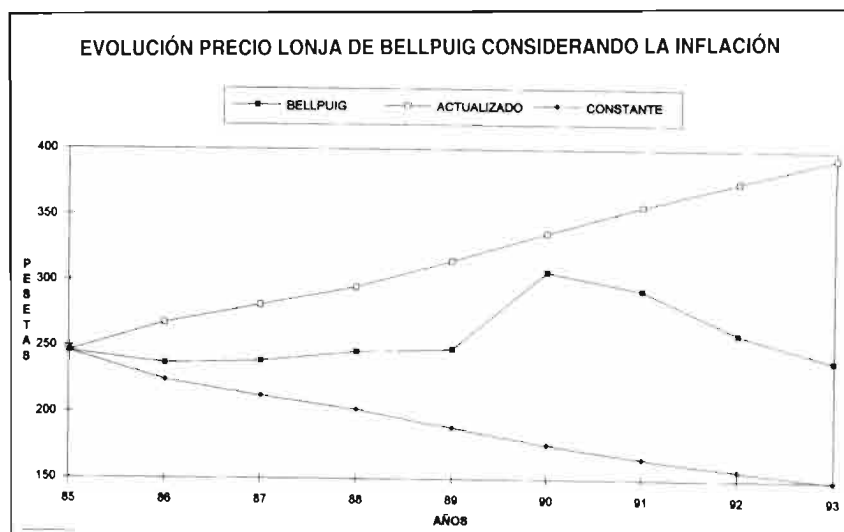



Tabla de precios de las semanas 1ª a la 8ª de 1994

Sem	Bellpuig	Madrid	Reus	Silleda	Valencia	Ebro
1	210	170	200	180	223	180
2	210	185	210	180	250	203
3	215	200	210	200	200	206
4	220	200	210	200	210	200
5	230	215	235	205	210	230
6	240	215	235	210	235	225
7	220	190	210	205	235	215
8	210	190	200	185	210	197

Flavomycin®



mejora el rendimiento en conejos

Solicite información a: Hoechst-Rousell Veterinaria A.I.E.

División Aditivos

Travessera de Gràcia, 47-49

08021 Barcelona Tel. (93) 419 8111

Hoechst