



Comercio exterior de la carne de conejo

Tomás M. Rodríguez Serrano
tmrs@asescu.com



España es uno de los principales productores de carne de conejo del Mundo. Nuestro país se coloca en el ranking mundial después de China, que se calcula que en el año 2005 produjo 500.000, y de Italia que en este mismo período de tiempo la producción fue de 225.00 t. Así, el Ministerio de Agricultura, Pesca y Alimentación estima que la producción nacional durante el año 2005 ha sido de 108.379 t.

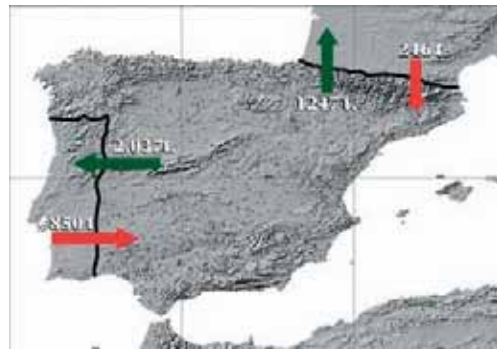
El comercio exterior de la carne de conejo ha representado un pequeño porcentaje respecto a la producción nacional, por ejemplo, en los años 2004 y 2005 se exportó en 4,5% de la producción nacional, lo que viene a ser entre 85 y 90 toneladas a la semana.

En la Tabla 1 se puede ver la evolución del comercio exterior, importaciones y exportaciones.

Tabla 1: Comercio exterior de carne de conejo

	Importaciones	Exportaciones
1994	1.397	1.094
1995	211	2.055
1996	66	3.664
1997	253	3.689
1998	427	3.456
1999	326	4.016
2000	120	4.743
2001	845	5.324
2002	704	3.905
2003	463	4.199
2004	443	4.757
2005	1.357	4.955
2006	1.284	4.425

Miles de Kg. Fuente: MAPA



Importaciones y exportaciones de carne de conejo durante el año 2006

taciones, de la carne de conejo desde el año 1994. Como se puede apreciar, a excepción del año 1994, España siempre ha exportado más producto que importado, alcanzado el máximo en exportaciones en el año 2001 comercializando más de 5.300 toneladas en el exterior de nuestras fronteras.

En la grafica 1 se han representado las importaciones, las exportaciones de carne de conejo y las medias de la cotización de la Lonja de Bellpuig. En ésta no se observa relación entre los precios y las cantidades importadas o exportadas. Ahora bien, en el año 2002, año con una media de 1,45 euros/kg pv, disminuyeron las exportaciones debido seguramente a que la crisis de ese año fue generalizada en toda Europa, principal destino de nuestros productos.

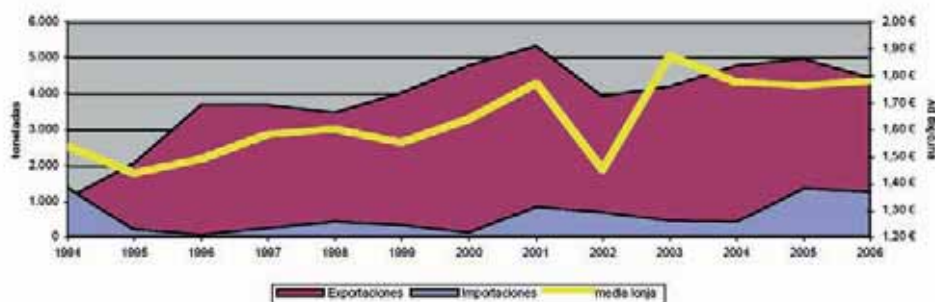
Los destinos de la carne de conejo exportada desde España son fundamentalmente países europeos. En el 2006 el 51% se conejo fresco se envió a Portugal, el 29% a Francia y el 19% restante se comercializó en 8 países, entre los que se incluye

Tabla 2: Importaciones Exportaciones de Carne de Conejo

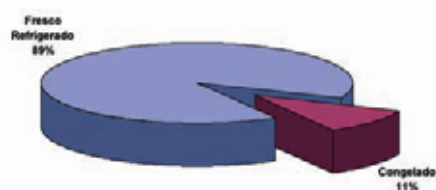
		Año 2004	Año 2005	Año 2006	2005-06
Importaciones	Fresco Refrigerado	237	949	1.071	13 %
	Congelado	179	408	215	-47 %
	Total	416	1.357	1.287	-5 %
Exportaciones	Fresco Refrigerado	4.452	4.373	3.952	-10 %
	Congelado	424	582	473	-19 %
	Total	4.876	4.955	4.425	-11 %

Miles de Kg. Fuente: Cámaras de comercio

Gráfica 1: Evolución de las Exp-Imp de carne de conejo en España en relación con la cotización media en L. Bellpuig



Gráfica 2: Exportaciones de carne de conejo, año 2006

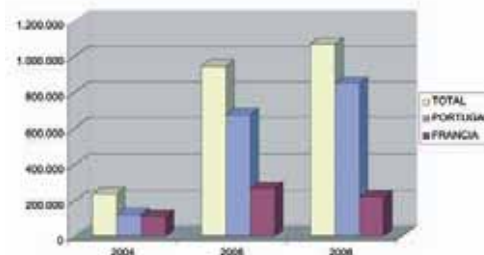


Andorra y Gibraltar. El comercio del congelado ha tenido como principal destino Alemania, Francia e Italia, pero en el año 2006 se ha abierto un nuevo mercado, el marroquí, enviándose 158 toneladas de conejo congelado a este país africano, otro tanto se vendió en Italia.

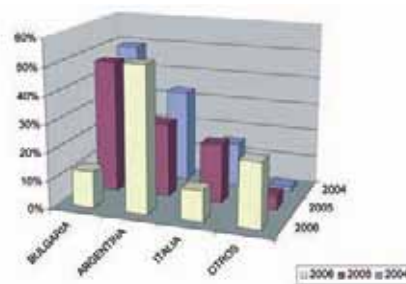
Desde el año 1994 las importaciones de carne de conejo no han supuesto la entrada de mucha cantidad de producto en nuestro país. Ahora bien a partir del año 2005 la entrada de conejo fresco procedente de Portugal ha aumentado espectacularmente, así en el año 2005 entraron 677 toneladas y en el 2006 la cantidad fue de 850 toneladas.

Respecto a la entrada de carne de conejo

Gráfica 3: Importaciones de carne de conejo fresco a España



Gráfica 4: Importaciones de carne de conejo congelada a España



congelada el año pasado entraron 215 toneladas, de las que 112 vinieron de Argentina. Cabe destacar que las importaciones de Bulgaria han pasado de 193 t, en 2005 a 28 toneladas el año pasado. Además al año pasado se produjeron dos operaciones de importación de conejo congelado procedente de China de 23 toneladas.