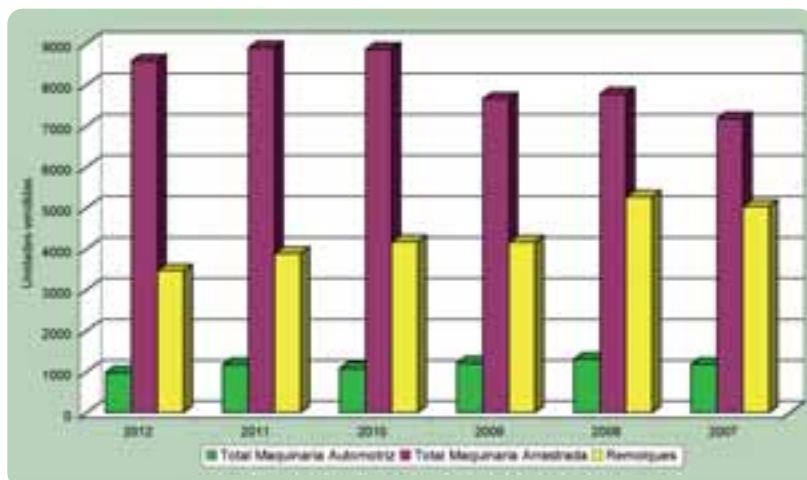


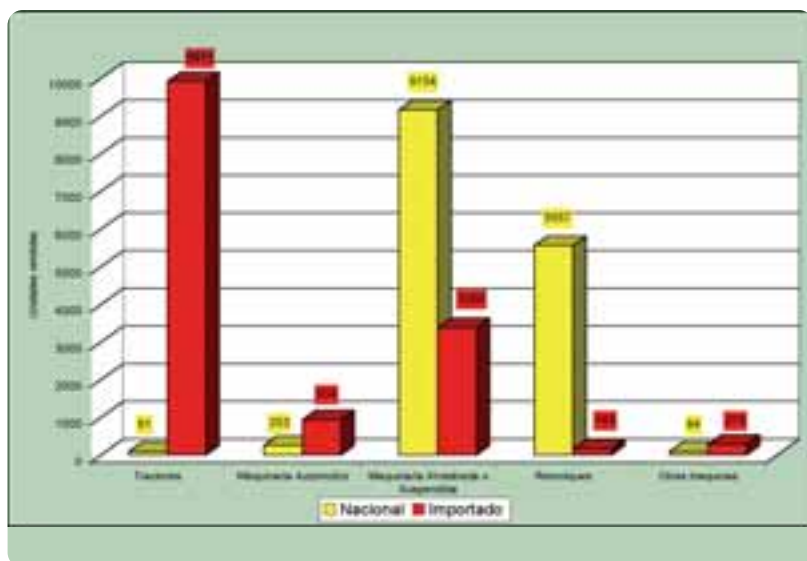
Evolución de las ventas de maquinaria agrícola

LA 'VIDA' MÁS ALLÁ DE LOS TRACTORES

EVOLUCIÓN DE LA VENTA DE MAQUINARIA AUTOMOTRIZ, ARRASTRADA O SUSPENDIDA Y REMOLQUES DURANTE LOS MESES DE ENERO-AGOSTO EN EL SEXENIO 2007-2012



ORIGEN DE LA MAQUINARIA AGRÍCOLA INSCRITA EN ESPAÑA EN 2011



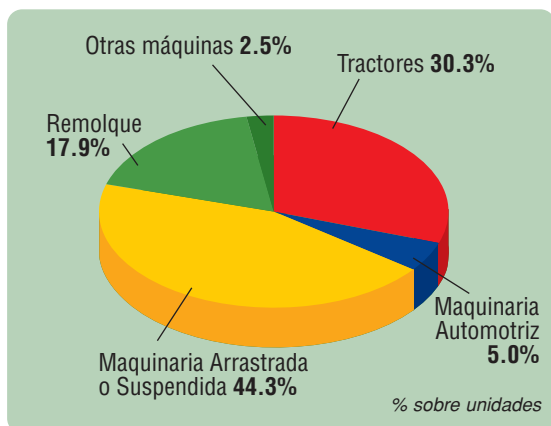
La información que el Ministerio de Agricultura, Alimentación y Medio Ambiente divulga en sus boletines mensuales ofrece importantes datos sobre la inscripción de maquinaria nueva en España. A partir de ellos realizamos nuestros informes de ventas en el mercado de tractores nuevos y de maquinaria de recolección.

JUAN JOSÉ RAMÍREZ

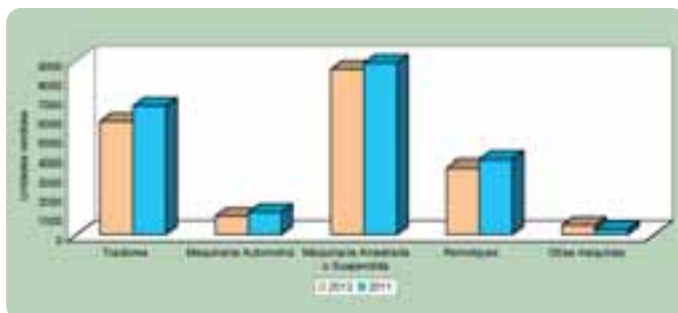
Estos boletines ofrecen una valiosa información sobre la comercialización de maquinaria automotriz, arrastrada o suspendida, remolques y otros tipos de máquinas. Sin duda, no tienen el significativo impacto en el sector agrario que la venta de tractores y de maquinaria de recolección, pero también ofrece una perspectiva interesante sobre la actividad agraria.

Según el Ministerio, la fiabilidad de las inscripciones es exhaustiva en tractores, maquinaria automotriz, cisternas y remolques. Sin embargo, en el caso de motocultores, motosegadoras y asimilados los datos son inferiores a la realidad, ya que son máquinas de uso más específico de la explotación y no suelen circular por vías públicas. En las mismas circunstancias se encuentran los equipos accionados por tractor, suspendidos o arrastrados, y de peso menor a 750 kg.

DISTRIBUCIÓN PORCENTUAL DE MAQUINARIA NUEVA EN EL PERIODO ENERO-AGOSTO DE 2012



INSCRIPCIÓN DE TRACTORES Y MAQUINARIA EN EL PERIODO ENERO-AGOSTO DE 2011 Y 2012




Todas las máquinas agrícolas autopropulsadas se incluyen en el grupo de automotrices, salvo los tractores, motocultores y asimilados. Las ventas en los ocho primeros meses del actual ejercicio ha significado un escaso 5.0%.

La maquinaria arrastrada y suspendida se inscribe poco, apenas un 15%, en aperos para el trabajo del suelo y sembradoras convencionales. Sin embargo, se alcanza el 100% de inscripciones en sembradoras de siembra directa y cisternas distribuidoras de purín, un 60% en los equipos de tratamiento fitosanitario y un 70% en abonadoras y maquinaria de recolección de forraje. Este amplio segmento ha representado un 44.3% de la maquinaria inscrita en el periodo enero-agosto del actual ejercicio.

Dentro de esta clasificación de máquinas podemos encontrar detalles de distribución geográfica realmente relevantes como: los importantes registros en equipos de siembra directa que favorecen el laboreo de conservación, con un significativo número de ventas en Castilla y León, la venta de cisternas distribuidoras de purines que tienen en Galicia un tercio del total del país, la significativa venta de pulverizadores hidráulicos y atomizadores que tienen su máxima expresión en Andalucía y Castilla y León, la progresiva introducción de las empacadoras para grandes pacas en las dos Castillas y valle del Ebro, aunque Galicia y Asturias sigue siendo tierra de las rotoempacadoras.

Los remolques han significado casi un 18% de las inscripciones totales de maquinaria nueva

DISTRIBUCION POR CCAA DE LA VENTA DE MAQUINARIA EN EL PERIODO ENERO-AGOSTO DE 2012



en lo llevamos de año y se caracteriza por ser un producto de fabricación nacional.

Las comparativas de evolución de ventas respecto a los mismos periodos de años anteriores no se sustraen de la tendencia general que ha tenido el mercado de tractores y presenta significativos descensos reflejados en el primer gráfico de l artículo.

En cuanto al origen de fabricación y haciendo referencia a datos de 31 de diciembre de 2011, la producción de origen nacional se centra, fundamentalmente, en maquinaria arrastrada o suspendida y en remolques, siendo la producción de tractores y de maquinaria automotriz, principalmente la de recolección, en el exterior. ■