

9 003 tractores nuevos vendidos en los once primeros meses de 2011

HORIZONTE 10 000

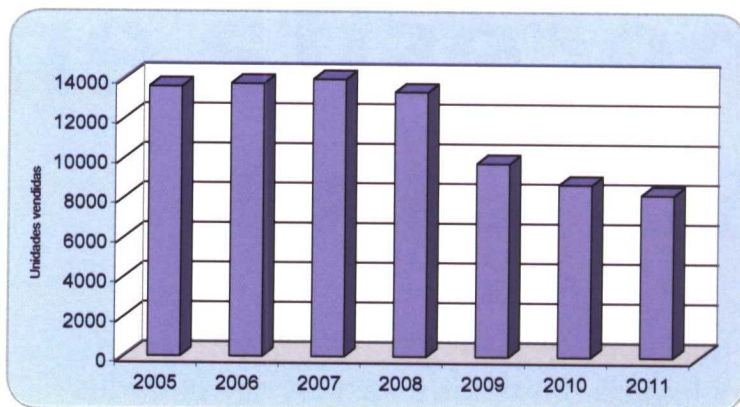
En los once primeros meses del año se vendieron en España 9 003 tractores nuevos, según las inscripciones del MARM. La comparativa respecto al mismo periodo de los años 2005 a 2010 plantea un panorama desolador. Las ventas han disminuido respecto al quinquenio 2005-2009 en valores muy significativos, que oscilan entre el 42% del mejor de los años, 2007, y el 16.1% del año 2009 en el que comenzó el descenso en las ventas.

JUAN JOSÉ RAMÍREZ

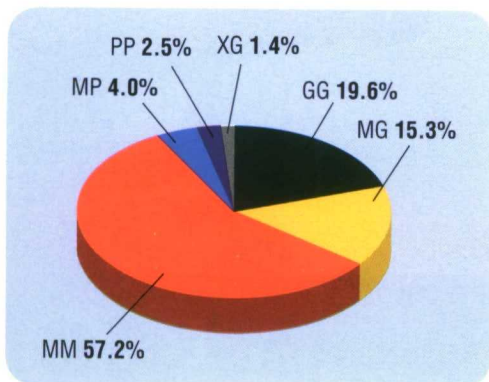
Respecto al año pasado, en el que se podía considerar que se había tocado fondo, las ventas han descendido en un 5.6%.

El universo de firmas comerciales que ofertan sus productos en nuestro mercado es de 51 marcas. Sin embargo, el 85% de los tractores vendidos pertenece a diez marcas que, con mayor o menor cuota, tradicionalmente están presentes en el mercado de tractores de ruedas español. ■

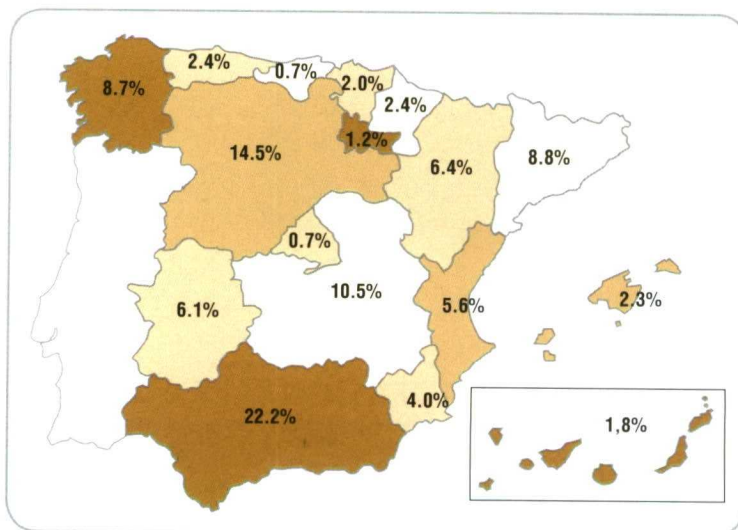
EVOLUCIÓN DE LAS VENTAS DE TRACTORES EN EL PERIODO ENERO-NOVIEMBRE DE LOS AÑOS 2005 A 2011



DISTRIBUCIÓN DE LOS MODELOS COMERCIALIZADOS EN EL PERIODO ENERO-NOVIEMBRE DE 2011, SEGÚN CLASIFICACIÓN DE POTENCIA DE *agrotécnica*



DISTRIBUCIÓN DE LAS VENTAS DE TRACTORES, POR CCAA, DURANTE EL PERIODO ENERO-NOVIEMBRE DE 2011



LOS CINCO MODELOS MÁS VENDIDOS DE CADA MARCA

MARCA	MODELO	Uds. (ene-nov)	Clase AT	Cilindrada (L)	Batalla (m)	Peso mín (t)
CASE IH	QUANTUM 95C 4WD	48	MM	4.5	2.2	3.2
	PUMA 225	36	XG	6.7	2.2	7.2
	JX 95 4WD	34	MM	3.9	2.3	3.4
	PUMA 195	33	MG	6.7	2.8	6.8
	PUMA 155 4WD	28	GG	6.7	2.7	6.2
DEUTZ-FAHR	AGROTRON M 620	39	MG	6.0	2.6	5.6
	AGROTRON M 600	36	GG	6.0	2.6	5.4
	AGROKID 230 4WD	31	MP	1.7	1.7	1.7
	AGROTRON K 610	26	GG	6.0	2.6	5.4
	AGROTRON TTV 630	21	MG	6.0	2.7	6.5
FENDT	820 VARIO	92	MG	6.0	2.7	7.1
	312 VARIO	59	GG	4.0	2.3	4.3
	716 VARIO	46	MG	6.0	2.7	6.6
	718 VARIO	42	MG	6.0	2.7	6.9
	415 VARIO	27	GG	4.0	2.4	5.4
JOHN DEERE	5090 M	161	MM	4.5	2.1	3.1
	6330 4WD (QB34.QB44.QD34.QD4	132	MM	4.5	2.4	4.5
	6630 4WD (IB34.IB44.ID34.ID4	120	GG	6.7	2.6	5.2
	6100D	107	MM	4.5	2.3	3.5
	6534 4WD (HB34.HB44.HD34.HD4	98	GG	4.5	2.6	
KUBOTA	M-8540 DTNQ	67	MM	3.3	2.0	3.3
	M-9540 DTQ	63	MM	3.7	2.2	3.3
	B2530DB	47	MP	1.1	1.5	0.7
	M8540DTN	34	MM	3.3	2.0	3.3
	M 108 S	32	MM	3.8	2.4	4.27
LANDINI	REX 90 F 4WD	51	MM	4.4	2.1	2.8
	5-110H 4WD	38	MM	4.4	2.3	3.6
	POWERFARM 100 (4RM)	35	MM	4.4	2.3	3.3
	MISTRAL 50 4WD	27	MP	2.1	1.7	1.4
	REX 80 F 4WD	25	PP	3.3	2.1	3.0
LAMBORGHINI	R1.55 4WD	31	PP	1.7	1.7	1.4
	R3 EVO 100 DT	30	MM	4.0	2.2	3.6
	RF.90 TARGET	21	MM	4.0	2.0	3.0
	R3.100 TB	19	MM	4.0	2.3	3.4
	R3 EVO 110 DT	12	MM	4.0	2.3	4.1
MASSEY FERGUSON	MF 5435 4RM	63	MM	4.4	2.4	3.5
	MF 5475 4RM	35	GG	6.6	2.5	4.4
	MF 5460 4RM	30	GG	4.4	2.5	4.0
	MF 5480 4RM	23	MG	4.9	2.6	4.6
	MF 6480	28	GG	6.6	2.7	5.4
NEW HOLLAND	T4050F 4WD	142	MM	4.5	2.4	3.2
	T4050 4WD	102	MM	4.5	2.4	3.2
	T-6090 4WD	102	MG	6.7	2.7	5.6
	T5050 4WD	100	MM	4.5	2.3	4.2
	TD-5050 4WD	72	MM	4.5	2.0	3.1
SAME	FRUTTETO 3 100	52	MM	4.0	2.1	3.0
	SOLARIS 55 4WD	39	PP	1.7	1.7	1.4
	EXPLORER 3 100 TB	38	MM	4.0	2.3	3.8
	FRUTTETO 3 90 CLASSIC	36	MM	4.0	2.1	3.0
	FRUTTETO 3 90 CLASSIC	34	MM	3.3	1.9	2.7

UNIDADES VENDIDAS MENSUALMENTE POR CADA MARCA

MARCAS	enero	febrero	marzo	abril	mayo	junio	jul	agost	sept	oct	nov	Total	%
AGRIA	2	7	10	7	9	8	15	10	2	10	7	87	0.97
AGRIMAC	1		1		2		2	2		2	4	14	0.16
AGT										1		1	0.01
ANTONIO CARRARO	15	21	22	15	16	21	23	18	7	15	11	184	2.04
BCS	5	7	7	5	7	4	11	4	7	2	1	60	0.67
BELARUS	1		2					1				4	0.04
BENASSI		1	1	1								3	0.03
BOBCAT										1		1	0.01
CARRARO			1		1	1						3	0.03
CASE IH	37	36	69	52	51	79	42	40	57	49	61	573	6.36
CLAAS	24	16	27	16	32	31	33	15	13	11	18	236	2.62
CLUB CAR						2						2	0.02
DEUTZ-FAHR	54	34	41	32	47	35	42	32	23	29	30	399	4.43
DIECI			1									1	0.01
DONG FENG	1	1	3	3	1	1					2	12	0.13
FARMTRAC		1			1							2	0.02
FENDT	56	42	50	38	29	51	47	46	34	39	43	475	5.27
FENG SHOU		1		1			3					5	0.06
FERRARI	4	7	12	6	7	5	3	4	7	4	3	62	0.69
FOTON	1											1	0.01
GOLDONI	2		1	1	1							5	0.06
ISEKI	5	1	5	8	7	2	1	2	2	4	4	41	0.46
JCB					1							1	0.01
JOHN DEERE	210	217	280	246	251	239	220	217	188	354	170	2 592	28.78
KIOTI	10	13	19	6	9	10	1	6	10	5	5	94	1.04
KUBOTA	67	49	83	48	39	48	56	36	35	54	51	566	6.28
KUKJE	3	3	2	3	3	3	4					21	0.23
LABINPROGRES-TP	1											1	0.01
LAMBORGHINI	19	14	33	16	26	16	25	24	18	16	36	243	2.70
LANDINI	50	31	47	37	43	40	34	29	35	34	38	418	4.64
LINDNER						2						2	0.02
LS							1	1	1			3	0.03
LS CABLE LTD							1					1	0.01
LS MTRON LTD		1		1								2	0.02
MAHINDRA					2	3	1		1	1		8	0.09
MANITOU	1	3	3	4	1	3			1	2	2	20	0.22
MASSEY FERGUSON	45	46	63	43	42	60	35	43	40	29	53	499	5.54
McCORMICK	15	8	14	12	9	14	10	14	7	10	11	124	1.38
MERLO		1	1		1	2	1			1		7	0.08
MITSUBISHI	1	2										3	0.03
NEW HOLLAND	93	120	170	118	120	169	102	105	107	147	176	1 427	15.84
PASQUALI	8	10	16	9	16	12	8	7	15	10	14	125	1.39
SAME	35	53	62	26	50	29	44	34	34	33	58	458	5.09
SHIBAURA								1				1	0.01
STEYR								2				2	0.02
TONG YANG	2	3	4	3	5	1	1	2	1	2		24	0.27
VALPADANA	2	3		2			2	1	1	2	4	17	0.19
VALTRA	18	9	10	13	21	15	13	6	8	9	18	140	1.55
YANMAR	5	2	3	3	3	3	1	1	2	1	1	25	0.28
YTO							1			2		3	0.03
ZETOR		1	2	1	2	1					1	8	0.09
	793	764	1065	776	855	910	783	703	656	879	822	9 006	100.00