

Más de 22 000 'cambios de titularidad' en 2009

LAS VENTAS DE TRACTORES USADOS TAMBIÉN CAEN

El pasado año se registraron en España más de 22 337 'cambios de titularidad de tractores usados', lo que supone un retroceso de un 17% con relación a la cifra del ejercicio precedente. Son ocho puntos de caída respecto al mercado de tractores nuevos.

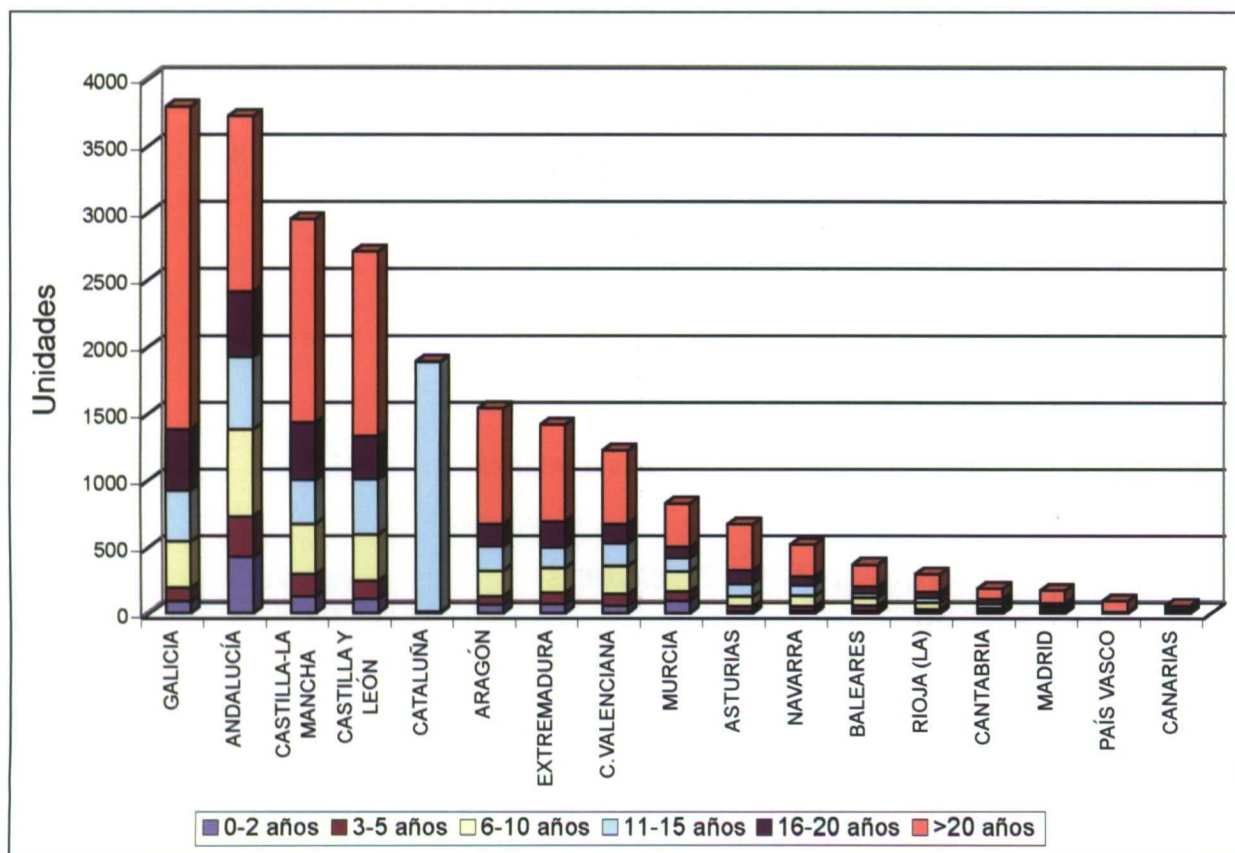
JUAN JOSÉ RAMÍREZ

Utilizando los datos que bajo el epígrafe 'Cambio de titularidad de tractores usados por Comuni-

dades Autónomas y Antigüedad del tractor' ha publicado el Ministerio de Medio Ambiente y Medio Rural y Marino en su informe sobre la inscripción de maquinaria agrícola durante 2009, hemos elaborado un informe que nos permi-

te tener una visión general de la situación de esa otra parte del sector, que generalmente no consideramos, pero especialmente en tiempos difíciles, y en algunos casos, puede significar una alternativa interesante.

DISTRIBUCIÓN DE LAS VENTAS DE TRACTORES DE SEGUNDA MANO POR COMUNIDADES AUTÓNOMAS Y ANTIGÜEDAD DURANTE 2009



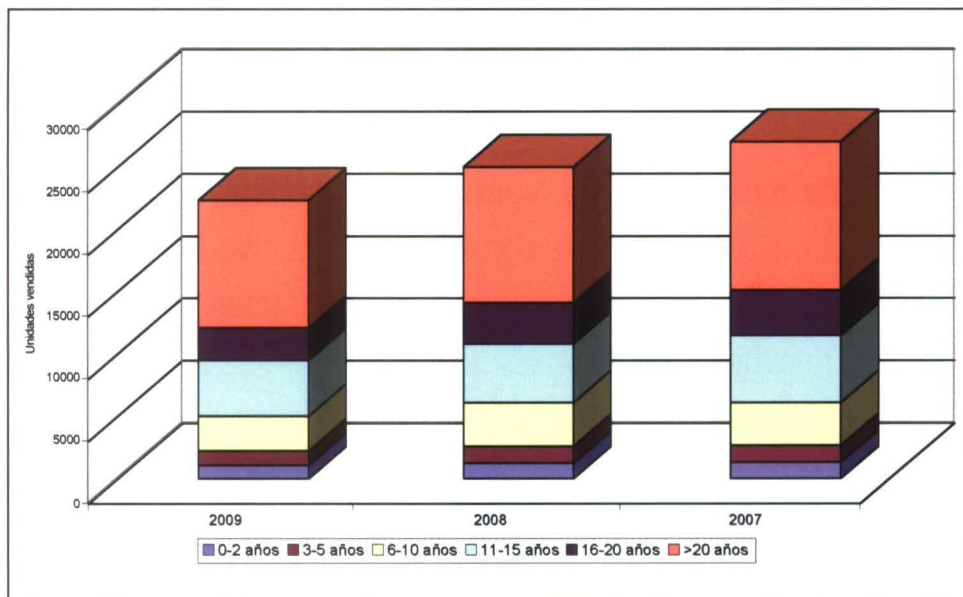
La alternativa del tractor de segunda mano es un hecho evidente en el mercado de tractores español, y aunque las cifras de cambio de titularidad han descen-

dido progresivamente en los últimos años, el volumen de negocio que representa, 22 337 cambios de titularidad en 2009, le hacen tener un carácter significativo.

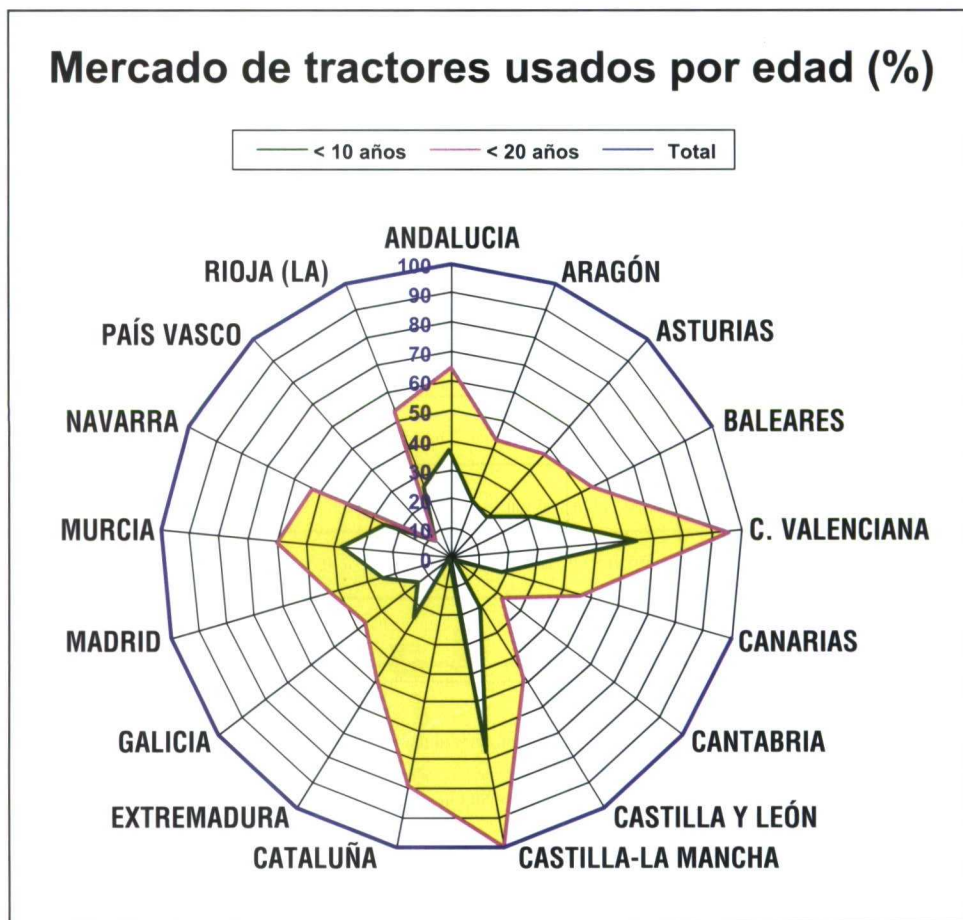
También en este sector se ha notado el descenso de las niveles de comercialización, ya que los valores del ejercicio pasado han retrocedido en un 17.3% y un 10.6% respecto a las cifras registradas en los años 2008 y 2007, respectivamente.

Sobre los cambios de titularidad de tractores realizados el año pasado se han establecido seis clasificaciones por antigüedad del producto: 0-2 años, 3-5

EVOLUCIÓN DE LAS VENTAS DE TRACTORES DE SEGUNDA MANO, SEGÚN ANTIGÜEDAD, EN EL TRIENIO 2007-2009



COMPARATIVA DE LAS VENTAS DE TRACTORES DE SEGUNDA MANO, POR CCAA Y ANTIGÜEDAD DEL MODELO, EN 2009

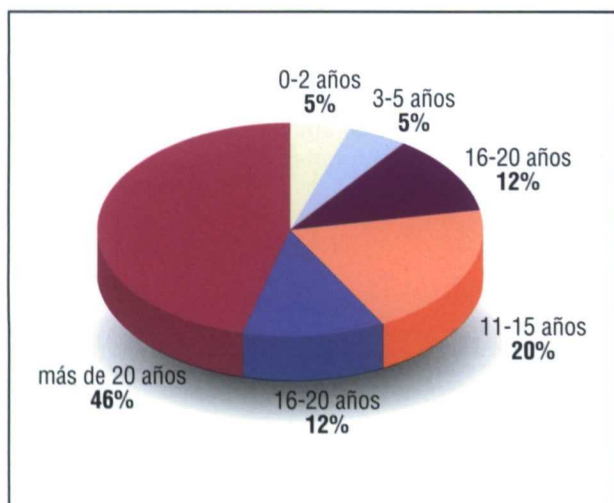


CASI LA MITAD DE LOS CAMBIOS DE TITULARIDAD DE TRACTORES USADOS AFECTA A MODELOS CON MÁS DE 20 AÑOS DE ANTIGÜEDAD

años, 6-10 años, 11-15 años, 16-20 años y más de 20 años, que han significado, respectivamente, un 4.9%, 5.2%, 12.5%, 19.9%, 11.6% y 45.9% de las transacciones totales.

En la figura adjunta se representa el mercado de tractores usados por Comunidad Autónoma, agrupando y expresando en términos de porcentaje los tractores de menos de 10 años (línea verde) y de menos de 20 años (línea roja). El resto, hasta alcanzar el 100% corresponden a tractores de más de 20 años de antigüedad. Se aprecia el elevado porcentaje de tractores de más de 20 años que se comercializan en CC.AA. como Cantabria y el País Vasco.

DISTRIBUCION POR ANTIGUEDAD DE LAS VENTAS DE TRACTORES DE SEGUNDA MANO DURANTE EL AÑO 2009



La mayoría (47%) de las transacciones se han producido en tractores de entre 11 y 15 años, seguidos de los tractores entre 6 y 10 años, que han significado un 29.4%. Mientras que las ventas de tractores de 0-2 años y de 3-5 años han representado un 8.6% y 7.9%, respectivamente.

La distribución geográfica de las ventas se reparte para los tractores seminuevos (0-2 años), principalmente en Andalucía, donde se ha vendido un 38.4% de este tipo de tractores, le siguen Castilla-La Mancha y Castilla y León, con el 11.4% y 9.5%, cada una y con valores más reducidos se sitúan Murcia y Galicia, con el 8.5% y 7.8%, respectivamente.

En los tractores de 3 a 5 años de antigüedad la situación es similar a la anterior. Así, encontramos en los primeros puestos a Andalucía (26.5%), Castilla-La Mancha (14.3%) y Castilla y León (12%), seguidas de Galicia y la Comunidad Valenciana, con unas ventas del 8.9% y 7.5% cada una.

La situación de los tractores con una antigüedad comprendida entre los 6 y 10 años es similar a las anteriores categorías, si bien las diferencias son menos significativas. Las cinco primeras posiciones son para Andalucía, Castilla-La Mancha, Castilla y León, Galicia y la Comunidad Valenciana, en las que se han producido un porcentaje de ventas de tractores con esta antigüedad del 23.4%, 13.5%, 12.5%, 12.4% y 7.5% respectivamente.

En el caso de los tractores con vida útil comprendida entre los 11 y 15 años, Andalucía, Castilla y León y Galicia ofrecen unas transacciones del 12.2%, 9.2% y 8.5%. Asimismo, podemos reseñar el caso de Galicia, donde el 64% de las ventas totales de tractores de segunda mano corresponden a vehículos con una antigüedad superior a los 20 años. En Cataluña no se ofrecen estadísticas desglosadas. ■

LAMUSA

¡SOLUCIONES PARA LA SIEMBRA!

ABONAMOS

SEMBRAMOS

SEMBRAMOS

SEMBRAMOS

www.integrum.es

LAMUSA AGROINDUSTRIAL, S.L.
 Ctra. de Igualada, s/n - Apdo. nº 6 - 08280 CALAF (Barcelona) Spain
 Tel. (0034) 93 868 03 03 - Fax (0034) 93 868 00 55
 e-mail: lamusa@lamusa.es - www.lamusa.es