

Las ventas de tractores y equipos de recolección en España en 2008 (III)

SEGUNDA MANO, OTRA ALTERNATIVA

Según los datos ofrecidos por el MARM, el pasado año se registraron en España 25 000 cambios de titularidad de tractores, lo que demuestra el potencial de lo que popularmente se conoce como el 'mercado del usado'.

JUAN JOSÉ RAMÍREZ

En tiempos de crisis el consumidor, en general, se replantea su política de inversiones y ajusta sus compras a productos alternativos que pueden asegurar plenamente sus necesidades de calidad y satisfacción, así podemos considerar el importante in-

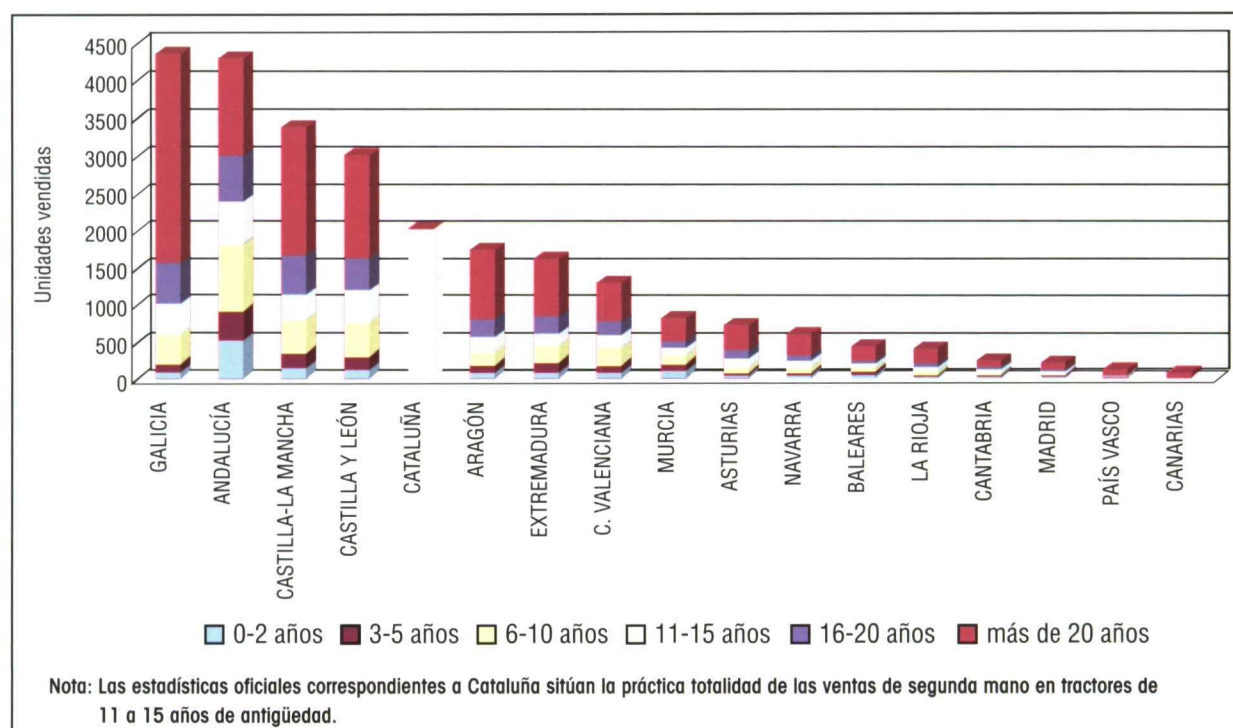
cremento que se está produciendo en las compras de 'marca blanca' y propia en el sector de alimentación.

En circunstancias difíciles, otra posibilidad cuando se realiza una inversión es rebajar las previsiones de ésta por un bien sustitutivo de menor valor, que va a satisfacer nuestras necesidades y, mientras tanto, el consumidor, espera a ver si escam-

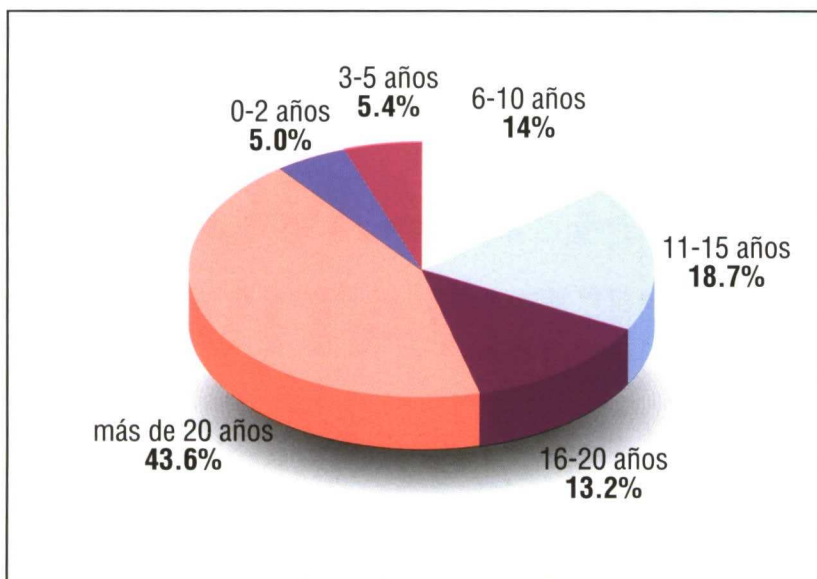
pa o si los precios del producto que en un principio le interesaba se ajustan a la baja.

Utilizando los datos que bajo el epígrafe de 'cambio de titularidad de tractores usados' por comunidades autónomas y antigüedad del tractor ha publicado el Ministerio de Medio Ambiente y Medio Rural y Marino, en su informe sobre la inscripción de maquinaria agrícola durante 2008,

EVOLUCION DE LAS VENTAS DE TRACTORES DE SEGUNDA MANO, POR CCAA Y ANTIGÜEDAD DEL TRACTOR, DURANTE 2008



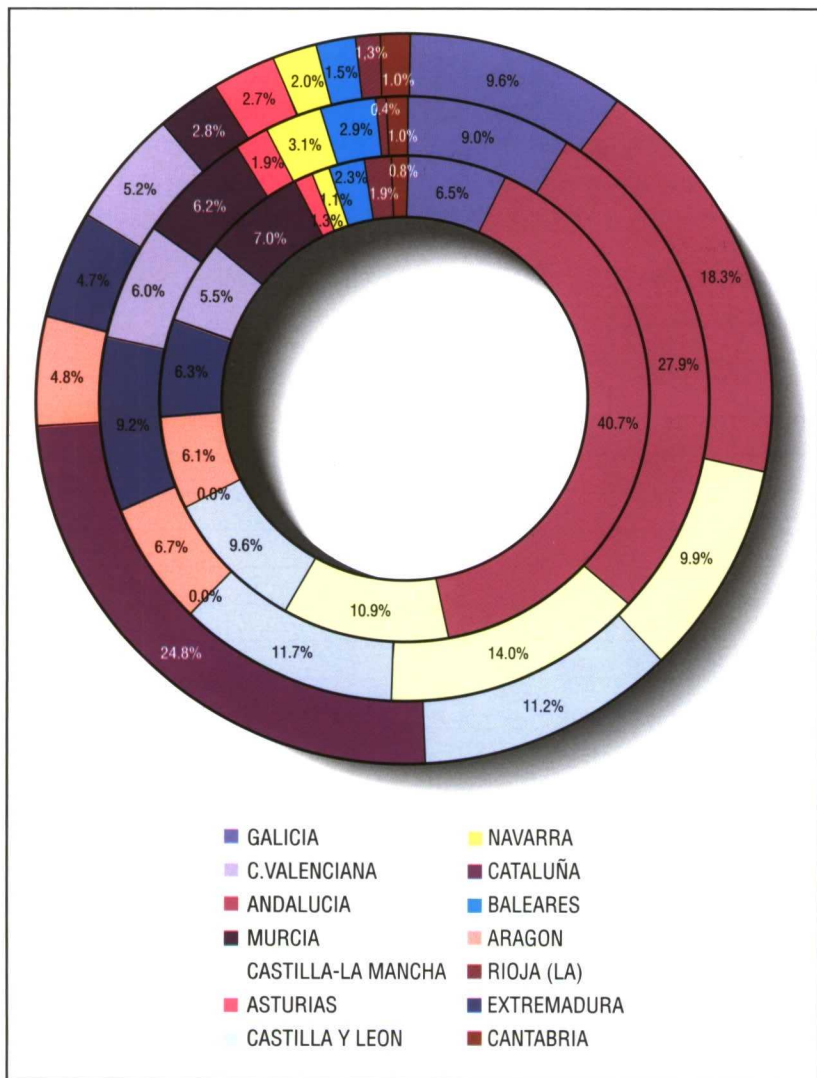
DISTRIBUCION POR ANTIGUEDAD DE LAS VENTAS DE TRACTORES DE SEGUNDA MANO DURANTE EL AÑO 2008



hemos elaborado un trabajo que nos permite tener una visión general de la situación de esa otra parte del sector, que generalmente no consideramos, pero que en tiempos de difíciles, y en algunos casos, puede significar una alternativa interesante.

Durante el ejercicio pasado se produjeron 25 000 cambios de titularidad de tractores. Sobre este valor se han establecido seis clasificaciones por antigüedad del producto: 0-2 años, 3-5 años, 6-10 años, 11-15 años, 16-20 años y más de 20 años, que han significado, respectivamente, un 5.0%, 5.4%, 14.0%, 18.7%, 13.2% y 43.6% del total.

COMPARATIVA DE LAS VENTAS DE TRACTORES DE SEGUNDA MANO, POR CCAA Y ANTIGUEDAD DEL MODELO, EN 2008
(CIRCULOS: INTERIOR, TRACTORES DE 0-2 AÑOS; INTERMEDIO, 3-5 AÑOS; EXTERIOR, 6-15 AÑOS)



ANDALUCÍA
ENCABEZA EL MERCADO DEL 'SEMI-NUOVO', MIENTRAS QUE EN GALICIA PREDOMINAN LAS OPERACIONES CON TRACTORES DE MÁS DE 20 AÑOS

Sin embargo, si por razones de obsolescencia, uso y vida útil establecemos el límite de antigüedad en los quince años, podemos observar que la mayoría (76.1%) de las transacciones se ha producido en tractores de entre 6 y 15 años, mientras que las ventas de tractores de 0-2 años y de 3-5 años han representado un 8.6% y 7.9%, respectivamente.

Atendiendo a este criterio de clasificación, el reparto geográfico de las ventas se distribuye para los tractores seminuevos (0-2 años), principalmente en Andalucía donde se ha vendido un 40.4% de este tipo de tractores, le siguen Castilla-La Mancha y

Castilla y León, con el 9.5% y 10.8%, cada una y con valores más reducidos se sitúan Murcia y Galicia, con el 6.9% y 6.5%, respectivamente.

En los tractores de 3 a 5 años de antigüedad la situación es similar a la anterior. Así encontramos en los primeros puestos a Andalucía (27.4%), Castilla-La Mancha (13.7%) y Castilla y León (11.5%), seguidas de Extremadura y Galicia, con unas ventas del 9% y 8.8%, cada una.

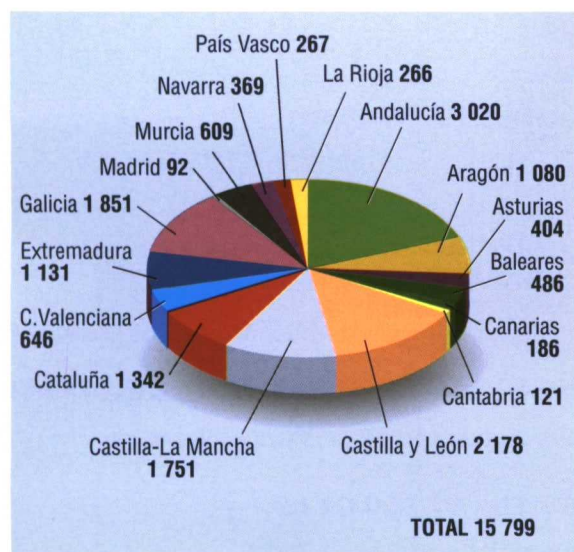
La situación de los tractores con una antigüedad comprendida entre los 6 y los 15 años es similar a las anteriores categorías, si bien las diferencias son menos significativas. Las cinco primeras posiciones son para Andalucía, Castilla y León, Castilla-La Mancha, Galicia y la Comunidad Valenciana, en las que se han producido unos porcentajes de ventas de tractores con esta antigüedad del 18.1%, 11.1%, 9.7%, 9.5% y 5.1% respectivamente.

Cataluña merece una mención aparte, ya que los datos oficiales sitúan la práctica totalidad de las ventas de segunda mano (2 006 unidades) en tractores con una antigüedad comprendida entre los 11 y 15 años. Asimismo, podemos reseñar el caso de Galicia, donde el 64% de las ventas de tractores de segunda mano eran de una antigüedad superior a los 20 años. ■

LAS VENTAS TOTALES DE TRACTORES POR CCAA DURANTE 2008

En el análisis de la distribución de las ventas de tractores en España en 2008, publicado en nuestra edición anterior, el gráfico que reflejaba el reparto por comunidades autónomas (pág. 104) incluía, por error, los datos correspondientes al año 2007.

En la parte inferior ofrecemos nuevamente dicha 'tarta', ahora sí con los registros de 2008.



FC 303/353 CONSTANT FLOAT®



VIVE CADA DÍA LA DIFERENCIA

KUHN



REDUCCIÓN DE COSTES

Menor desgaste de los patines.



BUENAS PRÁCTICAS AGRÍCOLAS

Segar con una perfecta adaptación al suelo para:

- Un forraje limpio y de calidad.
- Una pradera bien conservada.



CONSTANT FLOAT®

Flotación constante con un amplio desplazamiento. Exclusiva KUHN.

KUHN IBÉRICA S.A.
Ctra. A-131, km. 100
22005 Huesca
Tel. 974 234 440
Fax 974 234 439
www.kuhn.es



www.kuhn.es