

Maquinaria automotriz, arrastrada y suspendida, motocultores, motomáquinas y parque de tractores y cosechadoras de cereales

LOS DATOS DE 2006 (II)

Completamos el informe iniciado en nuestro número anterior ofreciendo las 'inscripciones' registradas en el MAPA durante 2006 correspondientes al resto de maquinaria. Asimismo, reflejamos la situación del parque nacional de tractores y cosechadoras de cereales.

JUAN JOSÉ RAMÍREZ

Los datos del censo de tractores y cosechadoras de cereales en 2006 (tercera página de esta información) son estimaciones efectuadas por el MAPA. Para su elaboración, se toman como referencia las 'inscripciones' existentes y se corrigen a la baja, pues se ha podido constatar que en numerosas ocasiones, cuando un tractor, un motocultor o una cosechadora quedan inservibles o se achatarran, no se anula su inscripción en el Registro Provincial. Este hecho ha sido contrastado y cuantificado en diversos estudios, culminando con un informe estadístico, basado en un análisis muestral, realizado entre finales de 2005 y comienzos de 2006, sobre el parque de tractores y otro similar en 1999 sobre el de cosechadoras de cereales.

MAQUINARIA AUTOMOTRIZ VENDIDA EN 2006

TIPO DE MAQUINARIA	UNIDADES
Maquinaria de recolección	665
Cosechadoras de cereales	361
Cosechadoras de forraje	30
Cosechadoras de patatas	1
Cosechadoras de remolacha	1
Vibradores	33
Plataformas para frutales	29
Vendimiadoras	131
Cosechadoras de hortalizas	26
Recolección de madera	33
Otras	20
Equipos de carga y transporte	374
Tractocarros	82
Otras	35
TOTAL	1 156

TRACTORES INSCRITOS EN 2006, SEGÚN SU POTENCIA, POR COMUNIDADES AUTÓNOMAS

	< 50 CV			50-69 CV			70-89 CV			90-109 CV			110-150 CV			> 150 CV			TOTALES			
	RUEDAS	CADEN.	OTROS	RUEDAS	CADEN.	OTROS	RUEDAS	CADEN.	OTROS	RUEDAS	CADEN.	OTROS	RUEDAS	CADEN.	OTROS	RUEDAS	CADEN.	OTROS	RUEDAS	CADEN.	OTROS	TOTAL
ANDALUCÍA	308	0	11	217	45	0	1 426	178	0	1 074	42	0	594	0	6	56	0	0	3 675	265	17	3 957
ARAGÓN	48	0	0	38	0	0	283	2	0	136	0	0	239	0	2	110	0	0	854	2	2	858
ASTURIAS	34	0	0	41	0	0	138	3	0	80	0	0	42	0	0	5	0	0	340	3	0	343
BALEARES	244	0	1	50	0	0	105	0	0	36	0	0	11	0	0	0	0	0	446	0	1	447
CANARIAS	175	0	0	32	0	0	46	0	0	6	0	0	3	0	0	1	0	0	263	0	0	263
CANTABRIA	7	0	0	8	0	0	74	0	0	29	0	0	41	0	0	6	0	0	165	0	0	165
CASTILLA Y LEÓN	157	0	2	39	0	0	377	2	0	354	0	0	742	0	0	269	0	0	1 938	2	2	1 942
CASTILLA-LA MANCHA	99	0	2	60	1	0	728	5	0	457	3	0	483	0	1	178	1	0	2 005	10	3	2 018
CATALUÑA	227	0	8	129	6	0	569	6	0	157	0	0	250	0	1	117	0	0	1 449	12	9	1 470
C. VALENCIANA	171	0	1	135	0	0	584	3	0	110	0	0	53	0	0	13	0	0	1 066	3	1	1 070
EXTREMADURA	112	0	1	68	1	0	443	8	0	208	5	0	194	0	0	43	0	0	1 068	14	1	1 083
GALICIA	554	0	0	206	0	0	252	1	0	121	0	0	155	0	1	61	0	0	1 349	1	1	1 351
MADRID	17	0	0	8	0	0	59	1	0	23	0	0	34	0	0	8	0	0	149	1	0	150
MURCIA	48	0	2	65	3	0	280	16	0	85	0	0	136	0	0	37	0	0	651	19	2	672
NAVARRA	18	0	3	11	1	0	87	0	0	52	0	0	105	0	0	39	0	0	312	1	3	316
PAÍS VASCO	41	0	2	35	0	0	68	0	0	30	0	0	43	0	0	11	0	0	228	0	2	230
RIOJA (LA)	13	0	0	7	1	0	180	0	0	33	0	0	28	0	0	8	0	0	269	1	0	270
TOTAL	2 273	0	33	1 149	58	0	5 699	225	0	2 991	50	0	3 153	0	11	962	1	0	16 227	334	44	16 605

MOTOCULTORES Y MOTOMÁQUINAS INSCRITOS POR MARCAS

Maquinaria nueva

PERIODO: Enero-Diciembre 2006

	MOTOCULTORES		MOTOAZADAS		MOTOSEGADORAS		OTRAS		TOTAL UNIDADES	TOTAL CV/U
	UNIDADES	CV/U	UNIDADES	CV/U	UNIDADES	CV/U	UNIDADES	CV/U		
AEBI	0		0		3	11.00	0		3	11.00
AGRIA	38	12.37	17	10.88	0		0		55	11.91
ALFA	38	6.66	0		0		0		38	6.66
ANTONIO CARRARO	2	9.50	0		0		0		2	9.50
BARBIERI	18	15.00	2	12.00	0		0		20	14.70
BCS	23	11.13	0		6	8.50	0		29	10.59
BENASSI	0		5	7.60	0		0		5	7.60
BERTOLINI	29	13.93	0		0		0		29	13.93
BRUMITAL	1	12.00	2	14.00	0		0		3	13.33
CAMON	0		0		1	13.00	0		1	13.00
CASORZO	0		1	7.00	0		0		1	7.00
EBRO	1	18.00	0		0		0		1	18.00
FELINO	1	12.00	0		0		0		1	12.00
FERRARI	26	12.00	0		0		0		26	12.00
FORT	9	8.89	0		0		0		9	8.89
GOLDONI	3	14.00	0		0		0		3	14.00
GRILLO	53	10.74	1	9.00	0		0		54	10.70
HONDA	0		21	5.38	0		0		21	5.38
ISEKI	1	4.00	0		0		0		1	4.00
KUBOTA	0		1	4.00	0		0		1	4.00
LANDER	28	13.61	0		0		0		28	13.61
M.A.B.	0		1	10.00	0		0		1	10.00
MANOTRI	1	10.00	0		0		0		1	10.00
M.B.R.	35	10.20	0		0		0		35	10.20
MOLLÓN	0		4	5.50	0		0		4	5.50
MOVICAM	0		1	10.00	0		0		1	10.00
NIBBI	4	8.00	0		0		0		4	8.00
OLEO-MAC	0		1	5.00	0		0		1	5.00
PARTNER	0		1	5.00	0		0		1	5.00
PASQUALI	5	12.80	0		0		0		5	12.80
PIVA	43	9.21	3	4.00	0		0		46	8.87
PUBERT	0		1	5.00	0		0		1	5.00
RAPID	0		0		23	13.57	0		23	13.57
ROTECO	83	12.89	0		0		0		83	12.89
S.E.P.	0		5	7.20	1	8.00	0		6	7.33
TRUSS	0		1	16.00	0		0		1	16.00
TRUSS-FELINO	9	10.33	2	9.50	0		0		11	10.18
VALPADANA	1	8.00	0		0		0		1	8.00
VOLPINO	3	10.00	4	12.25	0		0		7	11.29
YANMAR	3	6.00	4	5.00	0		0		7	5.43
TOTAL	458	11.31	78	7.91	34	12.26	0		570	10.90

NOTA DE LA REDACCIÓN

La empresa importadora de los tractores Belarus y Feng Shou para la Península Ibérica es Coiberi, S.A., matriz de un grupo al que pertenecen Sino Tract, S.L., empresa distribuidora en España, e lbelarus, S.A., que hace lo propio en Portugal. En nuestro anterior número (Febrero '07, página 118), asignamos

por error a otro grupo comercial las 30 unidades Belarus vendidas en 2006 en España. De este modo, Coiberi, S.A. sumaría estos 30 tractores Belarus y los 9 de Feng Shou.

Pedimos disculpas a las empresas y grupos comerciales afectados.

CENSO DE TRACTORES Y COSECHADORAS
DE CEREALES AÑO 2006

PROVINCIA	TOTAL TRACTORES	TOTAL COSECHADORAS
LA CORUÑA	38 485	99
LUGO	40 280	207
ORENSE	18 044	76
PONTEVEDRA	22 580	17
GALICIA	119 388	399
ASTURIAS	22 936	4
CANTABRIA	6 214	1
ÁLAVA	6 856	375
GUIPÚZCOA	4 735	0
VIZCAYA	5 244	1
PAÍS VASCO	16 835	376
NAVARRA	13 396	879
LA RIOJA	15 289	974
HUESCA	20 511	1 135
TERUEL	11 443	1 193
ZARAGOZA	26 942	2 063
ARAGÓN	58 896	4 391
BARCELONA	17 479	916
GERONA	13 575	475
LÉRIDA	36 960	1 371
TARRAGONA	21 417	396
CATALUÑA	89 430	3 158
BALEARES	18 551	260
ÁVILA	6 982	312
BURGOS	20 059	1 684
LEÓN	21 661	430
PALENCIA	11 120	547
SALAMANCA	13 281	644
SEGOVIA	10 979	495
SORIA	6 944	858
VALLADOLID	16 465	577
ZAMORA	17 377	521
CASTILLA Y LEÓN	124 869	6 068
MADRID	8 931	345
ALBACETE	21 867	1 212
CIUDAD REAL	28 143	592
CUENCA	26 037	1 433
GUADALAJARA	6 964	750
TOLEDO	31 731	728
CASTILLA LA MANCHA	114 743	4 715
ALICANTE	14 138	145
CASTELLÓN	10 884	87
VALENCIA	28 835	271
C. VALENCIANA	53 858	503
MURCIA	16 605	258
BADAJOS	28 019	1 185
CÁCERES	11 872	310
EXTREMADURA	39 891	1 495
ALMERÍA	9 595	56
CÁDIZ	9 974	205
CÓRDOBA	26 429	445
GRANADA	14 247	293
HUELVA	9 121	68
JAÉN	23 159	112
MÁLAGA	8 791	130
SEVILLA	29 799	827
ANDALUCÍA	131 115	2 136
LAS PALMAS	1 001	1
TENERIFE	1 562	4
CANARIAS	2 562	5
TOTALES	853 510	25 967

MAQUINARIA ARRASTRADA O
SUSPENDIDA

TIPO DE MAQUINARIA	UNIDADES
TRABAJO DEL SUELO	1 252
Desbrozadoras	88
Traíllas	115
Despedregadoras	69
Subsoladores	15
Arados	164
Rotocultores	119
Gradas	263
Cultivadores	92
Otras máquinas	327
SIEMBRA Y PLANTACIÓN	562
Sembradoras en línea	67
Sembradoras monograno	58
Sembradoras combinadas	11
Máquinas para plantación	6
Máquinas para trasplante	4
Aplicadores cubiertas del suelo	7
Sembradoras directas	362
Otras máquinas	47
APORTE FERTILIZANTES Y AGUA	2 822
Esparcidores de estiércol	658
Distribuidores de purines	1 715
Distribuidores abonos miner.	284
Otros equipos	165
EQUIPOS DE TRATAMIENTOS	2 969
Pulverizadores hidráulicos	1 324
Atomizadores	1 578
Espolvoreadores	50
Otros equipos	17
RECOLECCIÓN	2 393
FORRAJES:	2 054
Segadoras	381
Rastrillos	361
Picadoras cargadoras	3
Empacadoras convencionales	114
Empacadoras gigantes	357
Rotoempacadoras	450
Equipos de carga	250
Otras máquinas	138
REMOLACHA:	15
Descoronadoras	1
Arrancadoras	1
Cosechadoras arrastradas	2
Otras máquinas	11
PATATA:	56
Arrancadoras	5
Cosechadoras arrastradas	51
OTROS EQUIPOS DE RECOLECCIÓN:	268
Plataformas arrastradas	10
Vibradores	141
Barredoras y aspiradoras	24
De hortícolas arrastradas	3
Vendimiadoras arrastradas	39
Otras máquinas	51
OTRAS MÁQUINAS ARRAST. O SUSP.	846
Para madera	20
Trituradoras	159
Podadoras	39
Prepodadoras	60
Otros equipos de poda	2
Otras máquinas arrastradas	566
TOTAL	10 844

Ventas de maquinaria autopropulsada para la recolección en 2006

COSECHA DE RESULTADOS

JUAN JOSÉ RAMÍREZ

En este artículo se han considerado las inscripciones mensuales de maquinaria de recolección registradas por el MAPA durante el año pasado. El concepto de máquinas a que se refiere estas inscripciones es muy amplio, así hemos considerado las cosechadora de cereal y forraje, los vibradores, las vendimiadoras y el término 'resto' en el que se incluyen las máquinas de recolección de patatas, remolacha, algodón, barredoras, plataformas, hortalizas, maderas y otro tipo de máquinas.

Las ventas totales de este tipo de máquinas durante el ejercicio anterior han alcanzado la cifra de 654 unidades. De este valor más de la mitad (56%) son cosechadoras de cereal y casi una quinta parte (19.3%) son vendimiadoras, el 4.4% son cosechadoras de forraje y el 4.2% son vibradores, quedando el 16.1% restante para la clasificación denominada como otros.

Las ventas de este tipo de maquinaria sufre una estacionalidad que es totalmente dependiente de las fechas de recolección de los cultivos a que están dirigidos. Así, podemos observar cómo los meses de mayores ventas para las cosechadoras de cereal son los de abril, mayo, junio y julio; mientras que para las vendimiadoras son julio, agosto, septiembre y octubre. Igualmente, se observa que

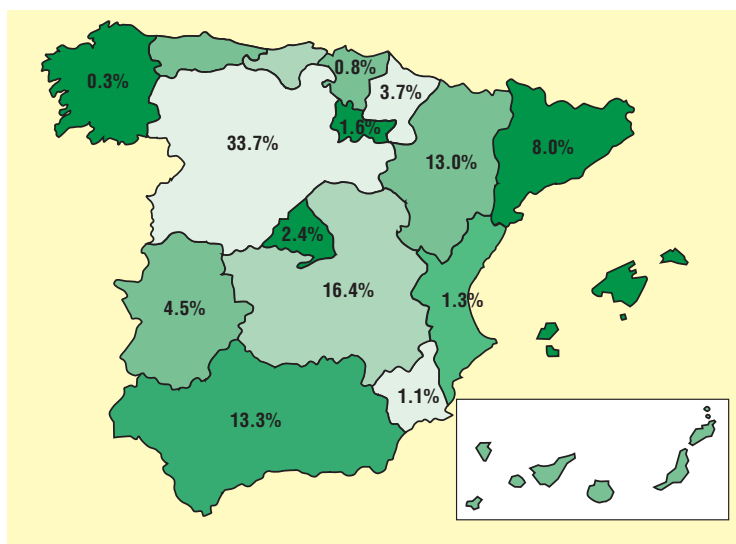
para los vibradores y cosechadoras de forraje los meses buenos son noviembre y diciembre.

Cosechadoras de cereal. La clasificación de marcas tiene dos grandes rivales, con muy pocas diferencias en cuanto a volumen de comercialización, ya que entre los dos copan casi dos tercios del mercado, estos son Claas (32.5%) y New Holland (32.3%). En tercera posición se encuentra John Deere con casi un cuarto (24.2%) de las ventas y el resto se reparte entre Laverda (5.6%) y Massey Ferguson (0.8%).

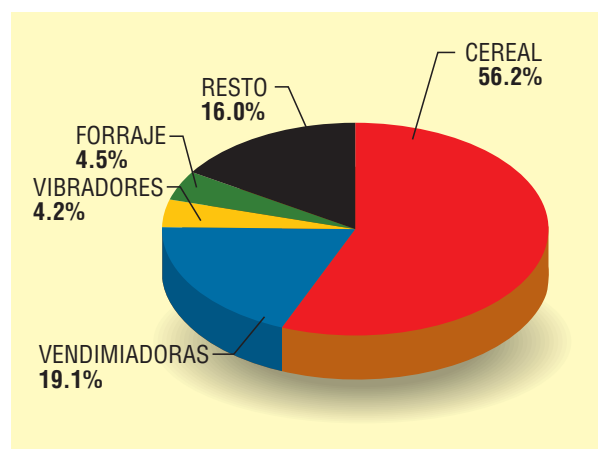
COSECHADORAS DE CERALES INSCRITAS POR MARCAS

	UNIDADES	
	CAMPAÑA 2006	CAMPAÑA 2005
Claas	115	133
New Holland	111	116
John Deere	99	104
Laverda	19	11
Deutz-Fahr	15	14
Massey Ferguson	2	3
Total	361	381

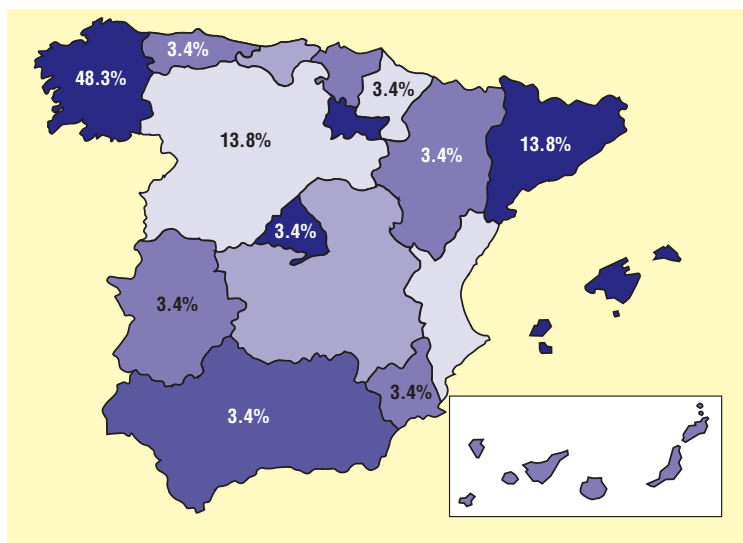
DISTRIBUCIÓN PORCENTUAL, POR CC.AA. DE LAS VENTAS DE COSECHADORAS DE CEREAL DURANTE 2006



DISTRIBUCIÓN DE VENTAS SEGÚN TIPO DE COSECHADORAS, DURANTE 2006



DISTRIBUCIÓN PORCENTUAL, POR COMUNIDADES AUTÓNOMAS, DE LAS VENTAS DE COSECHADORAS DE FORRAJE DURANTE 2006

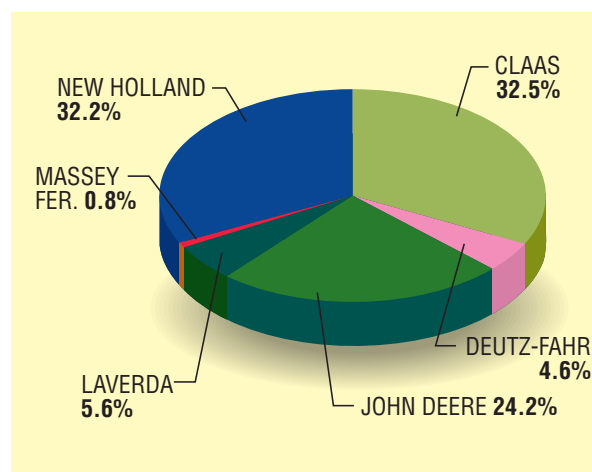


En la distribución geográfica de las ventas hay un dominio absoluto de Castilla y León, donde se venden una tercera parte (33.7%) de este tipo de máquinas; le siguen Castilla-La Mancha (16.4%), Andalucía (13.3%) y Aragón (13%).

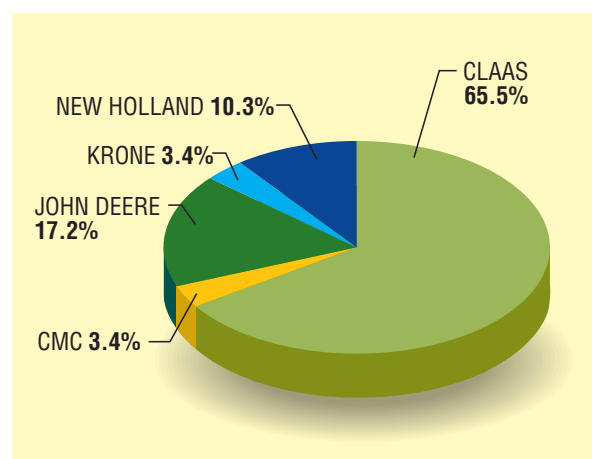
Vendimiadoras. Tienen como marca de referencia a New Holland, que controla un 47.2% de la comercialización de este tipo de máquinas. Más distanciados se encuentran Gregoire (18.7%), Pellenc (17.1%), Kverneland Group (16.3%) y Alma (0.8%). Cabe recordar que Gregoire y Kverneland Group son marcas de máquinas con el mismo origen industrial.

En cuanto al reparto por comunidades autónomas es Castilla-La Mancha, con una tercera parte de las ventas (34.8%), la que absorbe la mayor demanda de estas máquinas. Este dato está justifi-

DISTRIBUCIÓN DE VENTAS DE COSECHADORAS DE CEREAL Y FORRAJE, POR MARCAS, DURANTE 2006



DISTRIBUCIÓN DE VENTAS DE COSECHADORAS DE FORRAJE, DURANTE 2006

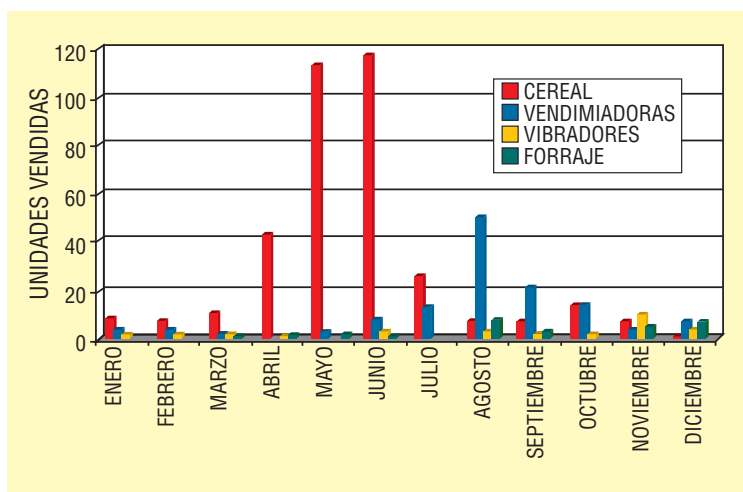


cado si consideramos que el cultivo de la vid en esta comunidad autónoma supone, respecto al total de España, el 48% de la superficie total del cultivo y el 50% de la producción total de uva, según datos del INE (2003).

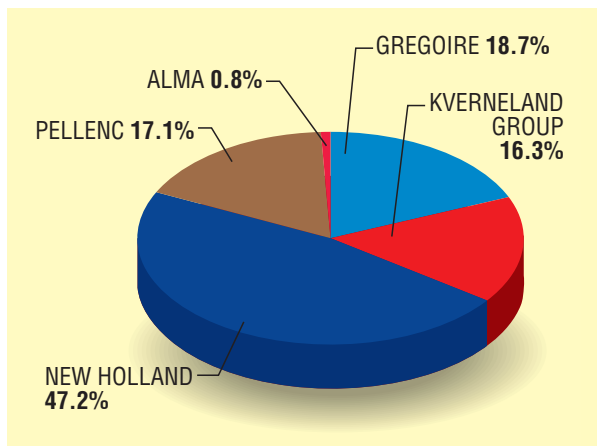
Cosechadoras de forraje. El líder indiscutible es Claas, que tiene una cuota de mercado del 65.5%; le siguen John Deere y New Holland, con unas ventas del 17.2% y 10.3%, respectivamente. Y empatados en porcentaje de ventas están Krone y CMC, con el 3.4% cada uno. La comunidad que absorbe casi la mitad (48.3%) de este tipo de productos es Galicia, le siguen Castilla-León y Cataluña con el 13.8%, respectivamente.

Vibradores. Las ventas tienen un liderazgo bicéfalo, Pellenc y Sicom, ya que a cada una le corresponde la misma cuota de mercado, el 40.7%. En tercera posición se sitúa Moresil (11.1%) y le siguen Tenias y Sicma, con el 3.7% de las ventas, respectivamente.

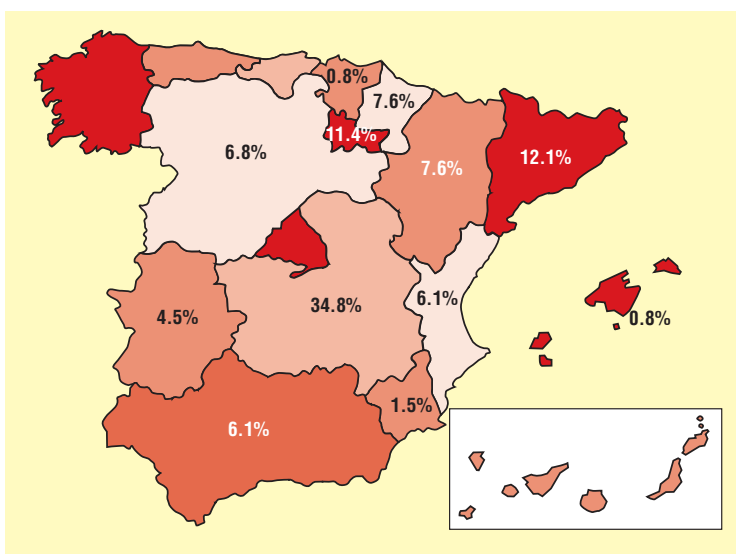
DISTRIBUCIÓN MENSUAL DE VENTAS DE COSECHADORAS DE CEREAL Y FORRAJE, VENDIMIADORAS Y VIBRADORES DURANTE 2006



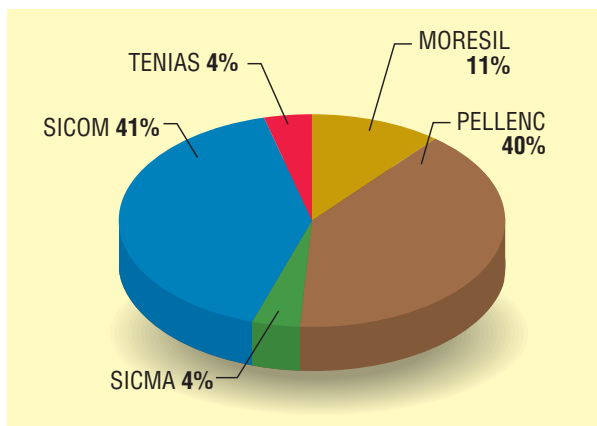
DISTRIBUCIÓN DE VENTAS DE VENDIMIADORAS, POR MARCAS, DURANTE 2006



DISTRIBUCIÓN PORCENTUAL, POR COMUNIDADES AUTÓNOMAS, DE LAS VENTAS DE VENDIMIADORAS, DURANTE 2006



DISTRIBUCIÓN DE VENTAS DE VIBRADORES, POR MARCAS, DURANTE 2006



OTRA MAQUINARIA AUTOPROPULSADA

	TOTAL VENTAS	PRINCIPALES MARCAS (ORDEN ALFABÉTICO)
Cereales	361	Claas, New Holland, John Deere
Forraje	30	Claas, John Deere, New Holland
Patatas	1	Grimme
Remolacha	1	Holmer
Vibradores	33	Pellenc, Sicom, Sicma, Moresil
Plataformas	29	Plameca, Munckhof, Perendreu, Jofercan
Vendimiadoras	131	New Holland, Gregoire-Kverneland, Pellenc
Hortalizas	26	FMC, Guaresi, Pomac
Madera	33	Dingo, Valmet, Forcar
Otras Maq. Recolecc.	20	Spappieri, Tecnofruit, Amazone
Total Recolección	665	
Equipos de carga	374	Manitou, JCB, John Deere, New Holland, Bobcat
Tractocarros	82	Antonio Carraro, Caron, Erreppi
Otras automotrices	35	R.M.H., Faresin, Unifast
Totales automotrices	491	
Total Reco. + Automotrices	1 156	

La distribución de este tipo de maquinas responde claramente al cultivo al que están dirigidos, el olivar, lo que hace que sea Andalucía la comunidad que absorbe todo este tipo de maquinaria. ■

MAQUINARIA AUTOMOTRIZ Y COSECHADORAS DE CEREALES (1995-2006)

