

Fuerte caída de las ventas en los nueve primeros meses de 2005

MALOS AUGURIOS

Según las 'Inscripciones' registradas en el Ministerio de Agricultura, las ventas de tractores nuevos producidas en los nueve primeros meses de este año han sufrido un fuerte descalabro frente a las contabilizadas en el mismo periodo de 2004. Si se mantiene la misma evolución en los tres meses que restan para cerrar el ejercicio nos podemos encontrar con más de un 15% de descenso en el número de unidades vendidas respecto al año pasado. Pero habrá que esperar a una reacción final.

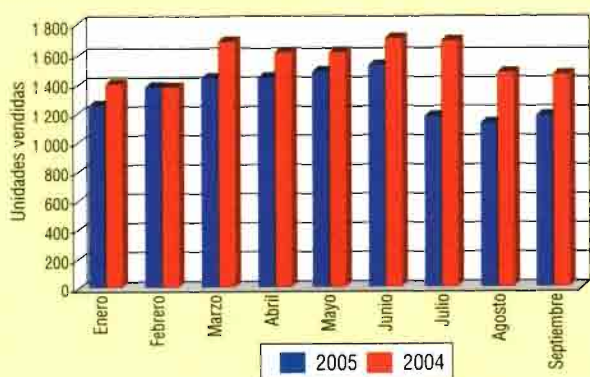
El tipo de tracción dominante, como ya es habitual, es la doble, que ha tenido unas ventas del 94.2% siendo el 4.3% para la simple y el 1.5% para los tractores de cadenas. Los mejores registros de ventas se recogen en los tres meses de primavera, siendo junio el que obtiene la cifra más elevada.

JUAN JOSÉ RAMÍREZ

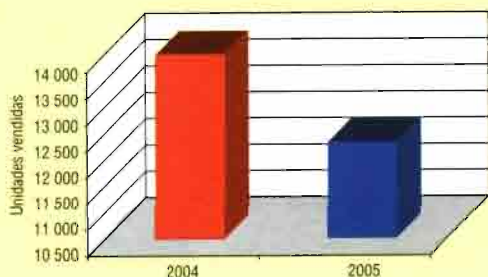
Los datos correspondientes a los nueve primeros meses de 2005 confirman la severa caída que sufre el mercado de tractores nuevos respecto al año anterior.

	Simple Tracción		Doble Tracción		Artic.	Caden.	
	Normal	Estr.	Normal	Estr.			
Enero	46	14	778	361	42	8	1 249
Febrero	54	18	828	414	47	13	1 374
Marzo	49	22	865	419	63	17	1 435
Abril	45	17	868	434	56	23	1 443
Mayo	36	22	792	531	68	29	1 478
Junio	34	19	934	455	61	26	1 529
Julio	21	15	708	361	45	23	1 173
Agosto	32	12	650	372	36	20	1 122
Septiembre	39	12	663	400	41	22	1 177
	356	151	7 086	3 747	459	181	11 980

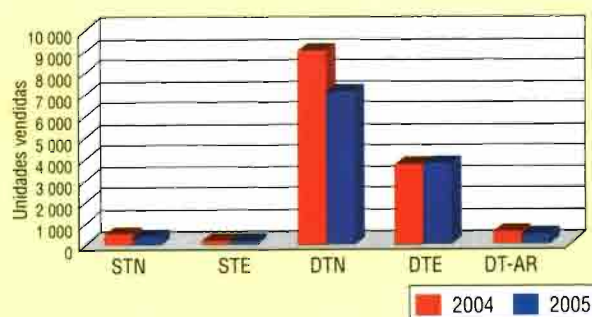
VENTAS TOTALES POR MESES EN EL PERIODO ENE-SEPT DE 2004 Y 2005



Total periodo (ene-sept)



VENTAS SEGÚN TIPO DE TRACCIÓN Y ANCHURA DE VÍA EN EL PERIODO ENE-SEPT DE LOS AÑOS 2004 Y 2005



Distribución porcentual (ene-sept 2005)

