

MERCADOS AGRARIOS

por Alfonso Foronda

Trigo: Medidas para bajar precios.

Cebada: Envíos a la U.R.S.S.

Maíz: Aumentan las siembras en U.S.A.

Arroz: Intervención... y guerra del Golfo

Plenosos y forrajes: La soja está muy barata

Leguminosas: También influyó el Golfo Pérsico

Tabaco: Descontento por las clasificaciones

Girasol: Animos para aumentar las siembras

Remolacha: Proyecto de mantener cuotas

Algodón: A la espera del millón de toneladas garantizadas

Vino: Limitaciones a la destilación

Aceite de oliva: Suben las exportaciones

Patatas: Precios alegres

Hortalizas: Estadística de producciones

Frutas: Se venden bien

Frutos secos: Mejor almendras que avellanas

TRIGO

A la vista de la tendencia creciente de los precios del trigo, el Comité de Gestión, a través del SENPA, ha puesto a la venta 127.000 toneladas de dicho cereal. De ellas, unas 10.000 corresponden a trigos de alta calidad tecnológica, que saldrán a licitación con precios mínimos comprendidos entre 25,63 y 26,09 pta/kg, según fecha de retirada. Otras 32.000 toneladas son de trigo blando panificable que se venderán entre 25,13 y 25,59 pta/kg. Finalmente 85.000 toneladas son de trigo forrajero cuyos precios de salida oscilan entre 23,91 y 24,37 pta/kg, según el mes en que se retiran del organismo regulador.


A esta «inyección» hay que añadir que el Comité de Gestión de cereales de la CEE ha

ampliado en 50.000 toneladas el contingente (límite máximo indicativo) de 352.000 toneladas que podrá ser importado por España del resto de la Comunidad durante 1991. El cupo «normal» de 352.000 ya se lo han quedado dos multinacionales y lo están usando para especular en el mercado.

Pese a estas intervenciones que tienen por claro objetivo hacer flexionar a la baja los precios del trigo, el mercado sigue evolucionando favorablemente para los tenedores de esta mercancía. El precio medio puede estimarse en torno de las 29 pta/kg con máximas de 30,50 en Andalucía y mínimas de 27,50 en Castilla-León.

En el mercado internacional los precios siguen bajos ya que, si bien se nota una pequeña tendencia alcista, debido a que las intenciones de siembra de trigo en los EE.UU son mucho menores que el año anterior (12% menos) y a que la baja paridad del dólar está abaratando dichos precios internacionales que, en la actualidad, no sobrepasan las 9,50 pta/kg.

MAICES QUE GANAN DE LARGO



Para sus siembras de ciclo largo, hay maices que llevan las de ganar.

Polaris, con un rendimiento excepcional y resistencia a toda prueba.

Eurodis, Nepris...

Toda la gama de Semillas Senasa

POLARIS
NEPRIS

EURODIS CORVAL ULIS

seleccionadas, comprobadas y seguras. En su próxima cosecha siembre rentabilidad.

Siembre maices que ganan de largo.

Consulte al distribuidor Senasa o en su Cooperativa.



INGENIESELAS PARA VENIR

Del 10 al 14 de Junio de 1991



III CONGRESO NACIONAL DE
INGENIERIA TECNICA Y
SOCIEDAD EN EL UMBRAL
DEL SIGLO XXI.

Del 10 al 14 de Junio de
1991. Madrid. Palacio
de Congresos y Exposi-
ciones. Haga ya su reser-
va en: Instituto de la
Ingeniería de España.
General Arrando, 38.
28010 Madrid.

Infórmese:
Tel. 91 / 319 67 97.





Arco romano.
Medinaceli (Soria).

CEBADA

500.000 toneladas de cebada española se destinarán en 1991 a la Unión Soviética pero van a proceder íntegramente de los almacenes del SENPA y no del mercado libre. Esto ha frenado la tendencia alcista que venía observándose en nuestros mercados. De todas formas los precios no han bajado mucho durante las dos primeras semanas de Febrero. También va a salir otra partida de 400.000 toneladas de cebada francesa, en el marco de los envíos masivos de productos alimenticios que la CEE está destinando a la URSS.

En el mercado interior se venden cebadas de dos carreras a 23,80 pta/kg en origen y

cebadas de seis carreras a 23,45. Sobre fábrica de piensos compuestos estos precios experimentan un incremento de 2-3 pta/kg dependiente de la distancia y de que se apliquen o no las nuevas tarifas autorizadas del transporte por carretera.

En el cuadro nº 1 encontrarán nuestros lectores las producciones comunitarias de cebadas según últimas estimaciones del Comité de Gestión.

Respecto a las siembras de cebada en España para la campaña comercial 1991/92,

el Ministerio de Agricultura ha avanzado su primera estimación que asciende a 4.362.000 hectáreas, de las cuales 1.806.000 corresponden a cebadas de seis carreras y 2.556.000 a las de dos. Los mayores incrementos de superficie corresponden a Extremadura y Andalucía, apuntándose ligeros retrocesos en Aragón, Castilla-La Mancha y la Comunidad Valenciana. Es de destacar cómo —año tras año— disminuye la superficie de cebada de seis carreras y aumenta la de dos, sobre todo las de ciclo corto.

Cuadro N.º 1 PRODUCCION DE CEBADA EN LA CEE (1989/1990)

PAIS	1989 miles Tm	1990 miles Tm
Alemania RF	9.716	9.227
Bélgica-Luxemburgo	706	604
Dinamarca	4.982	5.030
España	9.308	9.500
Francia	9.716	10.100
Grecia	490	470
Holanda	251	219
Irlanda	1.470	1.300
Italia	1.691	1.550
Portugal	87	39
Reino Unido	7.960	7.800
TOTAL CEE	46.422	45.839

(Fuente: Comité de Gestión)



Alimentos tradicionales de Castilla y León.

MERCADOS AGRARIOS

MAIZ

El maíz USA correspondiente al cupo de entrada de la campaña 1990/91 se está vendiendo en lonja de Barcelona a 29,75 pta/kg, una peseta menos que el de procedencia nacional. Mientras este diferencial de precios se mantenga, dada la mayor calidad de nuestros maíces respecto al amarillo nº 3 USA, la situación no resulta excesivamente preocupante. En Albacete y Toledo se vende en

origen a 27,75 y a partir de este «suelo» los precios pueden llegar hasta las 29 pta/kg en Aragón y Extremadura para alcanzar el «techo» de 32 pta/kg en Andalucía.

En el cuadro nº 2 presentamos el último balance mundial de maíz (con datos particulares para los EE.UU y la CEE) elaborado por el USDA.

Las intenciones de siembra norteamericanas para la próxima campaña comercial 1991/92 parece ser que van encaminadas a aumentar ligeramente la superficie de maíz y soja, usando para ello parte del millón de hectárea que dejarán de sembrarse de trigo.

Cuadro N.º 2

BALANCE 1990/91 DE MAIZ MUNDIAL, NORTEAMERICANO Y COMUNITARIO

CONCEPTO	MUNDIAL millones Tm	EE.UU. millones Tm	CEE millones Tm
Stock inicial	71,37	34,15	3,44
Producción	469,81	201,51	21,66
Importación	66,01	0,05	9,65
Alimentación ganadera	326,70	123,20	18,90
Utilización en los propios países productores (incluye intercambios intracomunitarios en la CEE)	473,73	156,73	26,15
Exportación	65,20	48,90	5,51
Stock final	67,45	30,09	3,08

Fuente: USDA

ARROZ

La apertura de la intervención del SENPA, a 45,39 pta/kg, ha supuesto un alivio para los arroceros españoles, ya que aunque las ofertas al organismo regulador sean hasta ahora de pequeña entidad (unas 15.000 toneladas), se ha forzado un alza del mercado de 3-4 pta/kg al existir una alternativa válida para los cultivadores hasta el momento en manos de los especuladores, que tan-

to abundan en este sector. En Andalucía la variedad Bahía se paga a 43 pta/kg y la Indica a 45 pta/kg. En Valencia el Senia y el Bahía a 43,50; el Lido y el Veneria a 42,50 pta/kg.

En el cuadro nº 3 se detallan las importaciones y exportaciones de arroz desde el inicio de campaña (1 de Septiembre de 1990) hasta principios de Febrero de 1991 según datos facilitados por el SENPA.

La guerra del Golfo está provocando una subida de precios en el mercado mundial sobre todo de mercancía elaborada, apta para ser enviada a los países árabes, los cuales, la utilizan como ración de campaña.

Cuadro N.º 3

COMERCIO EXTERIOR DE ARROZ EN ESPAÑA (Desde 1 de Septiembre de 1990 hasta 1 de Febrero de 1991)

TIPO DE ARROZ	IMPORTACIONES Tm	EXPORTACIONES Tm
CASCARA (paddy)	8.781	4.970
CARGO	9.570	30.256
BLANCO	5.120	11.793

Fuente: SENPA

PIENSOS Y FORRAJES

Este mercado se encuentra fuertemente condicionado por los bajos precios a que se están vendiendo las harinas de soja en los mercados catalanes. Los bajos precios del haba en el mercado de Chicago y la baja cotización del dólar respecto a las divisas europeas permiten esta oferta a precios de saldo en el mercado nacional.

Como, por otra parte, sobre este mismo mercado inciden tortas y harinas obtenidas por extractoras brasileñas y argentinas, que también se están vendiendo muy baratas, se ha llegado a las 20,50 pta/kg de harina a pie de extractora, que es un precio aproximadamente equivalente al 50% de los que estaban vigentes hace un par de años. Más aún, en estas condiciones, casi no interesa comprar subproductos cuyos precios son similares o más caros que la harina de soja. Hay quienes predicen que al bajar el dólar de las 90 pta. se podrá ofrecer harina de soja en el mercado nacional a 20 pta/kg que sería el «record» mínimo de todas las épocas.

En el cuadro nº 4 tienen nuestros lectores el último balance del USDA para el haba y la harina de soja correspondiente a la actual campaña 1990/91.

Las bajas cotizaciones de la soja están arrastrando a la harina de girasol que se vende a 14 pta/kg a pie de extractora. Hay oferta abundante debido a que se han obtenido 1,3 millones de toneladas de pipas, lo que da unas 700.000 toneladas de harina de girasol nacionales. Las importaciones hasta el momento no son significativas pero hay una abundante y barata oferta de harina de girasol en los mercados internacionales.

El heno de alfalfa marcha de forma independiente ya que se utiliza principalmente para el vacuno de leche. Se aproximan los precios a las 18 pta/kg en Aragón y a las 20-21 en la Cuenca del Duero y Murcia.

También sube el precio de la paja, producto que se vende situado en destino entre 10 y 11 pts/kg.

La pulpa seca de remolacha se vende a 18 pta/kg situada en destino.

Salvados de trigo a 19,50 pta y harinillas a 21,50 pta/kg.

Cilindro de arroz a 20 pta/kg y morret a 21 sobre molino arroceros. Garrofa a 14,85 pta sobre camión troceador en zona de Valencia. Mandioca de importación a 21 pta/kg en lonja de Barcelona.



**Cuadro N.º 4
BALANCE MUNDIAL DEL HABA DE SOJA Y DE LA
HARINA DE SOJA**

CONCEPTO	HABA DE SOJA millones de Tm	HARINA DE SOJA millones de Tm
Stocks iniciales	19,33	3,66
Producción	105,49	70,35
Importación	26,15	27,07
Destino al prensado	88,83	—
Utilización en los propios países productores	106,00	71,56
Exportación	25,44	26,33
Stocks finales	19,52	3,19

Fuente: USDA



Alimentos tradicionales de Castilla y León.

LEGUMINOSAS

La guerra del Golfo dió origen a un acaparamiento de leguminosas de consumo humano; acaparamiento que ha influido, primero, de forma positiva sobre los mercados para que, después, ha terminado disminuyendo la demanda normal.

Los precios en origen de las judías pintas

estaban, a mediados de Febrero, a 120 pta/kg pero llegaron a ponerse en los primeros días del conflicto a 140 y 150 pta/kg, agotándose existencias en los supermercados. Algo parecido ocurrió con las demás variedades de alubias. Subieron sus precios, primero, para volver, luego, a cauces más normales. Las planchetas estaban a mediados de Febrero a 130 y las mantecas a 110. Canellini y riñón obtenían, a la par, 130 pta/kg en origen. A nivel mayorista se vendían estos mismos productos con unos márgenes de 30-40 pta/kg.

Garbanzos desde 90 hasta 170 pta/kg en

origen. A nivel mayorista se encuentran predominantemente garbanzos mejicanos que se venden desde 95 hasta 105 pta/kg en lonjas de Valencia y Barcelona.

Las lentejas de Salamanca cotizan en origen a 140 pta/kg. Las castellanas entre 100 y 115 pts/kg. Márgenes mayoristas del orden de 30 pta/kg. Hay oferta de lentejas turcas entre 90 y 95 pta/kg en lonjas de Valencia y Barcelona. Yeros a 35, habones a 27 y vezas a 38 pta/kg pero estando a 20,50 pta/kg la harina de soja poco tienen que hacer estos productos pese a que, en origen, los cultivadores prefieren esperar tiempos mejores antes de ceder a bajos precios una mercancía tan costosa de obtener.

TABACO

En una encuesta realizada entre cultivadores de tabaco, más del 77% de ellos mostraron como preocupación principal la clasificación que actualmente se hace de la mercancía entregada. Los precios ocupaban un segundo lugar (40%) entre las preocupaciones de las encuestadas.

En 1990 se vendieron en España 2.302 millones de cajetillas de rubios y 1.900 de negro. También se vendieron 729 millones de cigarros (728 en 1989). El valor de todos las labores vendidas en España superó ligeramente, en 1990, el medio billón de pesetas.

GIRASOL

Ya han comenzado en Andalucía las siembras de girasol. Las extractoras están animando a los cultivadores a agotar el cupo (cantidad máxima garantizada) de 1,4 toneladas que la CEE ha asignado a nuestro país. Incluso sostienen que no pasaría nada si hubiese un pequeño excedente, ya que solo se alterarían levemente los precios mínimos garantizados, como ocurre en otros países de la Comunidad. Las extractoras cuentan con una subvención comunitaria del orden de 40 pta/kg. En 1990 nuestro país obtuvo 1.314.200 toneladas de pipas que han supuesto 540.000 toneladas de aceite de esta oleaginosa.

Existen grandes esperanzas depositadas en una variedad de girasol experimentada en Francia de la que se obtienen cantidades elevadas de ácido oleico (el mismo que existe en el aceite de oliva) que se ha mostrado muy útil en la lucha contra el colesterol.

El precio del aceite de girasol refinado ha bajado en origen, sobre muelle extractora, a 71-72 pta/kg como resultado de la desaparición del «stand-still» comunitario.

MERCADOS AGRARIOS

REMOLACHA

Decididamente la Comisión Europea proyecta mantener el régimen actual de cuotas —sin modificación alguna— durante las campañas 1991/92 y 1992/93 así como el sistema de autofinanciación del sector. También propone, la Comisión, dismantelar progresivamente el sistema de ayudas nacionales vigente en Italia obligándole en el curso de las dos próximas campañas a reducir un 30% de los de dicha ayuda.

Se conoce ya la superficie sembrada de remolacha de recolección veraniega. Hay puestas 64.368 hectáreas, de las cuales 61.568 corresponden a Andalucía y 2.800 a Extremadura. Estas cifras son similares a las de 1989 y ligeramente superiores a las de 1990.

ALGODON

Los EE.UU. han pasado a controlar el mercado internacional del algodón al haberse quedado con la principal reserva mundial de esta fibra, tras vender todos sus stocks la India, Pakistán y Turquía. El único competidor serio que pueden tener todavía los EE.UU. es la URSS, ya que los países sudamericanos también han liquidado a bajos precios, sus reservas.

Las cosechas de 1991 serán previsiblemente más cortas en la India y en los EE.UU., donde la sequía californiana obligará a reducir el área de cultivo. Para 1992, en cambio, las previsiones son de una bajada de los precios ya que las fibras artificiales y las ventas de los países en vías de desarrollo supondrán una competencia fuerte para el algodón USA.

En la Comunidad Europea, entretanto, se está a la espera de un posible incremento de la cantidad máxima garantizada hasta el millón de toneladas de algodón bruto.

VINOS

La destilación preventiva, que se paga a 278 pta/hgdo y que es deducible de la destilación obligatoria (la cual —a su vez— se paga a 117 pta/hgdo), tienen una doble limitación. Por una parte, de forma general, se limita a 13 Hls/Ha las entregas de vinos de mesa en toda España; por otra parte, en la zona «C» la cantidad entregada de dicho vino de mesa no podrá exceder del 30% de la declarada. Esto significa que cuando la producción es elevada entra en juego la limitación de los 13 hectolitros y cuando es baja la del 30%. Todo ello va a repercutir disminuyendo el volumen de vino entrega-

do en concepto de destilación preventiva y aumentando el de la destilación obligatoria.

Entretanto los precios de mercado están evolucionando al alza ya que la destilación obligatoria de muchos viticultores tendrá que salir del mercado y no de sus viñedos.

El tinto ha alcanzado las 300 pta/Hgdo y el blanco las 260.

Existe un gran volumen de vino declarado como perteneciente a las denominaciones de origen, la cual si bien supone un alivio momentáneo (ya que no están sometidos a destilación obligatoria) puede ocasionar problemas en el futuro.

Los expertos de cava español totalizaron el pasado año 47,2 millones de botellas, experimentando un descenso del 2% respecto a 1989. Al resto de la CEE se enviarán 17,9 millones de botellas, pero el mercado USA experimentó una disminución de cuota del 10% y el canadiense del 29%.




ACEITE DE OLIVA

Las últimas estimaciones oficiales de la zafra aceitera 1990/91 sitúan la producción española en 601.000 toneladas cuyo detalle aparece en el cuadro n.º 5, comparada con las de dos campañas anteriores.

También en el cuadro n.º 6 podrán encontrar nuestros lectores las exportaciones es-

pañolas relativas a las dos últimas campañas. Como puede constatarse hay un fuerte incremento de las ventas al exterior de aceites de oliva y de soja. Como es sabido dichas campañas se extienden desde el 1 de noviembre hasta el 31 de Octubre.

En el mercado interior hay que registrar un notable incremento de la demanda de aceite de oliva, incremento que ha sido facilitado por la ayuda comunitaria al consumo que ya está siendo parcialmente repercutida en el precio de venta al público.



PREMIO ESPECIAL
INNOVACION TECNOLÓGICA
FIMA'90 (BOLOGÑA)

CONTROLADOR AUTOMÁTICO DE PLAGAS METOS®



Pulverice sólo en el momento oportuno. Y ahorre tratamientos

Para:

- **MILDIU DE LA VID** (*P. viticola*).
- **MOTEADO DE FRUTALES** (*V. inaequalis*).
- **MILDIU DE LA PATATA** (*Ph. infestans*).
- Totalmente computerizado.
- Indica en **display, LCD** y **registra sobre papel** (emitiendo un informe diario) automáticamente:
- Hora y minutos en que comienza el riesgo de infección, incubación, esporulación y el cese de peligro (Vid).
- Hora de comienzo del riesgo de moteado (ligero, medio y alto) y nivel de éste en % (frutales).
- Días-grado (T° desarrollo larvario) programables para insectos dañinos. (Carpocapsa, Tortrix, ... etc.)
- Aviso inmediato de la pérdida por lavado del fitosanitario.
- Encendido automático del sistema anti-heladas que Vd. posea (opcional).
- Registro de temperatura y humedad de las hojas, aire, precipitación, ... etc.
- Conexión para ordenador tipo PC compatible.



Desarrollado en cooperación con:

- Instituto Nal. de Protección de la Agricultura de Stuttgart (Alemania).
- Instituto Federal Fitopatológico de Viena (Austria).
- Instituto Científico de Nuevas Tecnologías de Viena (Austria).
- Instituto de Investigación de Laimburg.
- Escuela de Ingen. Tec. Agrícola de Gleisdorf.
- Estación de Investigación de Wilhemndorf (Holanda).

Importador exclusivo:



C/. Constancia, 41.
28002 Madrid.
Tels.: (91) 413 57 45
413 57 64.
Fax: (91) 519 41 88

METOS (Mildiu Vid + Moteado frutal + Mildiu patata) **361.000 + IVA**
Alerta de heladas (opcional) **48.000 + IVA**

¿GASTA VD. DEMASIADO EN FERTILIZANTES? ¿POR QUÉ NO EMPIEZA POR ANALIZAR SU SUELO?



EQUIPOS SENCILLOS
PARA AGRICULTORES


PL406 (N, P, K, Mg, pH) **78.100 + IVA**
PL710 (análisis foliar) **97.600 + IVA**



EQUIPOS PROFESIONALES
PARA TÉCNICOS E INGENIEROS

PL406 CD (N, P, K, Mg, pH) **237.500 + IVA**
PL410 CD (N, P, K, Mg, pH, Ca, SO₄, Cu, Fe, Mn, Zn) **378.750 + IVA**

Con programa informático FERTPLAN.



EQUIPOS DE LABORATORIO
PARA ANÁLISIS EN SERIE

SERIE CL: Análisis de suelos, vegetales, aguas de riego..., etc.

- **AMPLIA GAMA:** Equipos para materia orgánica, caliza, CIC, textura, demanda de cal..., etc.
- **RAPIDEZ, AUTONOMIA Y MANEJO SENCILLO:** los hace Vd. mismo en cuestión de minutos siguiendo el manual.
- **RESULTADOS PRECISOS Y PROFESIONALES:** comparables a los de cualquier laboratorio agrario.
- **RENTABILIDAD:** rápidamente Vd. aumentará sus beneficios.
- **INFORMATIZACIÓN** (opcional): el programa FERTPLAN (para su ordenador PC) le permitirá calcular la **cantidad y el tipo de abono** que necesitan sus tierras o las de sus clientes (83 cultivos).

USE EL FERTILIZANTE NECESARIO, NI MAS NI MENOS.



Importador exclusivo:

C/. Constancia, 41-28002 MADRID
Tfno.: (91) 413 57 45/64. Fax (91) 519 41 88

Envíeme, sin compromiso, información

.....

NOMBRE

EMPRESA-PROFESION

CALLE D.P.

LOCALIDAD

PROVINCIA TFNO.

REF.

MERCADOS AGRARIOS

Siguen sin personarse en nuestro mercado interior los ansiados compradores italianos pero se sabe que algunos operadores españoles y franceses están actuando por cuenta de ellos, ya que saben que su sola presencia puede acelerar la subida de precios.

El aceite virgen apto para envasar se vende en origen a 265 pta/kg. El refinable a 262 pta/kg (el de un grado) practicándose una reversión de un duro por cada grado de acidez adicional. El aceite de orujo refinado y winterizado cotiza a 205 pta/kg.

En los mercados mayoristas hay patatas Obelix, Jaerla y Desiré holandesas a 32 pta/kg. Asimismo hay Bintje francesas y belgas a 34, pero el grueso del abastecimiento nacional proviene de Rioja y Cuenca del Duero a los precios antes indicados.

La superficie planteada de patata extra-temprana vuelve a ser corta. Tan sólo se han puesto 4.700 hectáreas, cantidad análoga a la de 1990 y menor que la de 1989.

Cuadro N.º 5 PRODUCCIONES ESPAÑOLAS DE ACEITE DE OLIVA DURANTE LAS TRES ÚLTIMAS CAMPAÑAS

PROVINCIA	1988 miles de Tm	1989 miles de Tm	1990 miles de Tm
Lérida	4,0	1,9	4,0
Tarragona	5,5	20,1	9,8
Ciudad Real	9,6	21,5	13,2
Toledo	5,5	23,0	10,5
Valencia	6,0	6,0	1,9
Badajoz	10,5	22,9	22,8
Cáceres	1,2	10,6	4,2
Cádiz	4,7	5,0	3,7
Córdoba	93,5	89,5	143,3
Granada	49,5	35,6	39,2
Jaén	143,0	225,1	275,0
Málaga	23,2	24,2	26,5
Sevilla	13,5	26,4	22,9
Otras provincias	29,7	39,0	24,0
TOTAL	399,4	550,8	601,0

Fuente: M.A.P.A.

HORTALIZAS

Comienzan a organizarse los semilleros de tomate de conserva y ya existen negociaciones entre la industria y las organizaciones agrarias para distribuir cupos y marcar prioridades. En Extremadura, además, se ha llegado a un acuerdo sobre algunas partidas del pasado año que no estaban plenamente amparadas por contratos. La producción española de tomate de conserva alcanzó en 1990 la cifra «record» de 1.135.600 toneladas.

En el cuadro n.º 7 se detallan las producciones de hortalizas españolas correspondientes a 1989 y 1990.

Las lechugas romanas se venden a 22 pta/kg y las «iceberg» de exportación a 32. Las escarolas se están vendiendo a 70 pta/kg en Levante con buen mercado comprador en el resto de Europa.

Pepinos a 80 y calabacines a 45 pta/kg. Berenjenas a 105.

Los tomates siguen bajando de precio al disminuir la demanda para ensaladas; se pagan en las alhóndigas de Murcia y Almería a 42 pta/kg.

Las cebollas están a 20 pta/kg con bastante estabilidad para dicho precio desde principios de año.

Pimientos a 80 pta/kg, los verdes, y a 90, los rojos.

Alcachofas blancas a 120 pta/kg las que no han sido afectadas por los fríos. Coliflores a 44 pta/kg en La Rioja.

Judías verdes a 300 pta/kg en origen y habas a la mitad de este precio.

Cuadro N.º 6 EXPORTACIONES ESPAÑOLAS DE ACEITES COMESTIBLES DURANTE LAS DOS ÚLTIMAS CAMPAÑAS (1988/89) y (1989/90)

PRODUCTO	CAMPAÑA 1988/89 Tm	CAMPAÑA 1989/90 Tm
Aceite de oliva	138.127	181.550
Aceite de orujo	8.769	12.901
Aceite de girasol	145.057	107.334
Aceite de soja	206.276	244.632
Otros aceites comestibles	4.043	2.144
TOTAL	502.272	548.561


Fuente: Dirección General de Aduanas.

PATATAS

La última estimación oficial de cosecha de patatas tardías 1990 resulta ya mucho más realista que las anteriores, puesto que supone un descenso del 6,2% respecto a 1989. Según el Ministerio de Agricultura, Pesca y Alimentación se obtuvieron 1.656.000 tone-

ladas de las cuales 618.000 corresponden a Castilla-León, 290.700 a Galicia y 138.700 a la Rioja.

Esta circunstancia unida a que la cosecha europea tampoco ha sido demasiado abundante está determinando una gran alegría de los precios en origen que alcanzan en Rioja las 20 pta/kg para la variedad Desiré y en la Cuenca del Duero las 20 pta/kg para la Baraka y Desiré así como 22 pta/kg para la Kennebec y hasta 27 pta/kg para la Red Pontiac.



Palacio de los Momos, fachada. Zamora.

Cuadro N.º 7
PRODUCCIONES ESPAÑOLAS DE HORTALIZAS
(1989 y 1990)

PRODUCTO	1989 miles de Tm	1990 miles de Tm
Col repollo	439,7	420,2
Espárrago	99,4	95,9
Lechuga	955,3	777,4
Tomate	2.963,8	2.996,9
(Tomate conserva)	976,0	1.135,0
Pimiento	795,3	648,3
(Pimiento conserva)	87,6	78,3
Alcachofa	478,1	443,6
Coliflor	287,7	264,2
Ajo	234,1	201,7
Cebolla	995,7	1.102,7
Judías verdes	277,7	236,0
Guisantes verdes	62,4	67,0
Habas verdes	131,0	137,8

Fuente: M.A.P.A.

FRUTAS

Las salidas de peras y manzanas conservadas en frigorífico están siendo metódicas y regulares pese a la fuerte competencia francesa, sobre todo en lo que respecta a manzanas rojas de gran calidad y excelente presentación.

En el cuadro nº 8 se hace un resumen de las producciones españolas de cítricos, peras y manzanas que, junto con plátanos y algunas partidas de uvas de mesa, son las únicas existencias que actualmente se ofrecen en los mercados, hasta que el mes que viene comienzan a aparecer los primeros fresones de Huelva.

Las naranjas se están vendiendo bien en

una Europa aterida por el frío. Las navel están a 25 pta/kg y las salustianas a 80 pta/kg. Los limones alrededor de 25 pta/kg.

Las manzanas Golden conservadas en atmósfera controlada están a 55 pta/kg pero las starring cotizan 10 pta/kg menos. Las peras blanquillas a 83 pta/kg.



Cuadro N.º 8
PRODUCCIONES ESPAÑOLAS DE LAS PRINCIPALES FRUTAS
COMERCIALIZADAS EN INVIERNO
(1989 y 1990)

PRODUCTO	1989 miles de Tm	1990 miles de Tm
Naranja	2.676,3	2.567,3
Mandarina	1.453,0	1.508,2
Limón	622,7	579,4
Manzana de mesa	747,3	620,8
Pera	548,2	444,9
Plátano	396,5	380,0
Uva de mesa	423,8	487,9

Fuente: M.A.P.A.

FRUTOS SECOS

Hay cierta estabilidad en el mercado de la almendra por dos razones. En primer lugar, se habla de que adversidades climáticas (fríos y sequía) podrían afectar a las producciones californianas, lo que se refleja en la prudencia de sus envíos a Europa. En segundo lugar, el invierno está siendo duro en nuestro Continente, lo que propicia el consumo de frutos secos. Actualmente los exportadores españoles mantienen un ritmo satisfactorio de ventas en el exterior, que es lo que sostiene los precios. Las almendras comunes se venden a 255, las larguetas a 285 y las marconas a 305.

Peor andan las avellanas, que dependen más del mercado interior. Las negretas están a 260 pta/kg y las corrientes a 250. Piñones de Castilla y Andalucía a 1.400 pta/kg grano.

Vacuno: Las perspectivas no son buenas

Ovino: Los corderos siguen valiendo muy poco

Porcino: Lenta recuperación

Aves: Mejoran las perspectivas

Conejos: Descenso coyuntural de precios

MERCADOS AGRARIOS

GANADO VACUNO

Las perspectivas del mercado mundial de carne de vacuno no son buenas. Ha disminuido ligeramente el tráfico internacional, quedando en 3,9 millones (120.000 toneladas menos que el año anterior), pese a que la producción ascendió a 31,4 millones de toneladas. Quiere esto decir que tan solo un 12% de lo que se produce en el mundo puede encontrar acomodo en otros países, lo que resulta preocupante para algunos ganaderos de Argentina y Australia que, a haber aumentado este año sus exportaciones, saben que puede haber una recesión del mercado en cualquier momento.

En la propia CEE hay una crisis de excedentes que pudiera agravarse con la incorporación de los 5 millones de cabezas de vacuno existentes en la Alemania del Este. Los stocks comunitarios se elevaban, a principios de Febrero de 1991, a 735.000 toneladas y las compras realizadas por los organismos de intervención durante Enero de este año batían un record histórico: 73.000 toneladas entregadas al FEOGA.

La presión para colocar en el mercado español animales vivos y carne fresca procedentes del resto de la Comunidad son muy intensas. Se habían fijado cuotas de 42.000 cabezas para el primer trimestre, de 24.000 para el segundo, de otras 24.000 para el tercero y de 30.000 para el cuarto. También se había realizado una distribución de cupos de carne fresca por trimestres: 4.800 toneladas para el primero y 48.000 para el segundo, así como 7.200 para cada uno de los dos últimos trimestres del año. En total 120.000 cabezas de ganado y 24.000 toneladas de carnes frescas. Ahora bien el cupo correspondiente al primer trimestre se ha agotado en las dos primeras semanas de Enero y existen temores de que se quieran anticipar las entregas de lo que falta por entrar durante el resto del año.

La incidencia de cualquier alteración en este programa podría ser nefasta para los que planifican sus producciones, ya que se registrarán atascos en los mercados y hundimientos de precios. Hasta ahora —no sin esfuerzos por parte de nuestros ganaderos— los precios del ganado para abasto se están manteniendo más o menos estabilizados en nuestro país.

Los añojos están entre 235 y 335 pta/kg vivo. Los terneros entre 340 y 450. El vacuno mayor entre 140 y 170 pta/vivo. Vacas frisonas a 145.000 pta/unidad.


Han mejorado algo los precios de la leche y actualmente se está pagando al ganadero a razón de 38-40 pta/litro. Las multinacionales siguen tomando posiciones en el sector.



Los quesos de Castilla y León (De «quién es quién en los quesos de Castilla y León», publicación de la Junta).

OVINO Y CAPRINO

Continúa el descenso de las cotizaciones a los corderos. Todas las esperanzas se colocan en la intervención mediante el almacenamiento privado, intervención que también está siendo realizada en Holanda y el



El barroco se hace patente en la Torre del Gallo y en la cúpula de la catedral nueva. Salamanca.

Reino Unido con una ayuda de 1,35 Ecus por kilo/canal almacenado. Aunque después el ganadero español pueda resarcirse de estos bajos precios mediante la denominada prima del ovino, resulta preocupante que estemos en Febrero y no haya síntomas de recuperación (aunque si los hay de frenado) respecto al descenso de precios que se inició en Diciembre.

Preocupan las entradas de corderos vivos con destino al cebadero que en 1989 totalizaron el millón de cabezas y que este año llevan un ritmo de 12.000 unidades/semana. También preocupa la llegada de una partida de 10.000 toneladas de carne congelada procedente de Nueva Zelanda, destinada a «mejorar» el IPC.

Los precios de los lechales se sitúan entre 380 y 450 pta/kg vivo, los recentales entre 300 y 350, los pascuales entre 200 y 285 pta/kg vivo. Cabritos lechales entre 500 y 600; chivos a 200 pta/kg vivo.

Ovejas vacías a 8.500 pta/unidad; ovejas con cría a 12.500. Cabras lecheras selectas entre 16.000 y 20.000 pta/unidad.

Leche de ovejas entre 110 y 125 pta/litro; leche de cabra desde 55 hasta 65 pta/litro.

La Corporación Australiana de la Lana (AWC) ha interrumpido las compras de dicho producto al precio mínimo garantizado, lo que supone una «campanada» para los ganaderos de aquel país al que les ha fallado nuevamente su organismo de intervención, abrumado por los stocks y la falta de clientela.

SEMILLAS PACIFICO

Investigación y Rendimiento

SEMILLAS PACIFICO ocupa un lugar de vanguardia en el panorama mundial de la investigación, mejora y obtención de híbridos de girasol, dedicándole gran cantidad de recursos humanos y económicos.

El resultado de nuestro trabajo investigador durante más de veinticinco años es una completa gama de híbridos de girasol capaces de adaptarse a las distintas condiciones de clima y suelo.

También disponemos de excelentes variedades propias de habas, cártamo y trigo.



- Variedades adaptadas al cultivo en riego con alto potencial de producción.
- Variedades para cultivo en seco, resistentes a sequía.
- Alto rendimiento en aceite.

PRECIOS EN ALZA

ARBUNG	E-353	(P)
ARBUNG	B-123	(P)
ARBUNG	G-133	(P)
ARBUNG	P-113	(P)
ARBUNG	V-183	(SP)
ARBUNG	F-253	(SP)
HELIANDALUS		(M)
HELIOSPAÑA		(M)
HS-891		(M)



ALCOBER (750 FAO)
 XENON (650 FAO)
 RUNNER (500 FAO)
 AMOR (500 FAO)



WILLIAMS-82 (grupo 111)
 KADOR (grupo 11)

- Mantenemos su cultivo elevando producciones.
- Aumentamos su facturación mejorando calidades.

TRADICION EN RIEGO



Ctra. del Copero, s/n.
 Telef. (95) 461 02 00 - Fax (95) 462 95 54
 Punta del Verde - Apartado 1239
 41080 Sevilla

ASEGURE SU RENTABILIDAD

PODA DEL OLIVO
 moderna olivicultura

Miguel Pastor Muñoz-Cobo
 José Humanes Guillén



¡UN NUEVO LIBRO!

Autores: Miguel Pastor
 José Humanes

VENTA EN LIBRERIAS ESPECIALIZADAS
Pedidos en nuestra EDITORIAL

P.V.P.: 1.200 pta

Caballero de Gracia, 24 - 28013 Madrid
Tel.: 521 16 33

GANADO PORCINO

El régimen de ayuda al almacenamiento privado está determinando una recuperación lenta de las cotizaciones de esta especie en toda la Comunidad Económica Europea, sobre todo en Dinamarca donde se han retirado 10.000 toneladas solamente durante Enero.

En nuestro país se ha registrado, junto a

una mayor demanda, una contención de la oferta de mercancía nacional y foránea, lo que ha situado los precios en 165 pta/kg vivo para cerdos de capa blanca.

También los lechones se benefician de la tendencia alcista del ganado de abasto y los cruzados, de 15 kilos de peso, obtienen precios de 5.700 pta/unidad.



Productos cárnicos tradicionales de Castilla y León.

AVICULTURA

Las perspectivas para este mercado también han mejorado en las últimas semanas. Por un lado los precios de los piensos se mantienen a niveles razonables y, por otra, se espera un resurgir del comercio internacional con destino a la zona del Golfo, una vez finalizada la contienda. El comercio internacional apenas si representa el 6% de la producción mundial pero para nosotros es la válvula de escape para excedentes coyunturales de producción.

Los broilers cotizaban en el mercado español, durante Febrero, a 123 pta/kg vivo pagándose por las gallinas ligeras 25 pta/kg vivo, para las semipesadas 35 y por las pesadas 125.

Los huevos blancos primera se pagaban en granja a 130 pta/docena (1ª categoría) y los rubios una o dos pesetas más caros.



Cochinillo asado.

CUNICULTURA

Los descensos de precios que tuvieron casi todas las carnes (y especialmente la de cordero) durante el pasado mes de Enero también han repercutido sobre el conejo doméstico que ha visto descender, en Febrero, sus cotizaciones hasta quedar a 250 pta/kg vivo. Es de esperar que este descenso sea muy coyuntural ya que dentro de poco comienza la primavera y con ella (al iniciarse la veda) aumenta la demanda de este género. Los conejos adultos de desvieje se pagan a 80 pts/kg vivo.