



## Crece la exportación de carne de porcino de España a India

**La exportación de congelados del porcino en la subpartida 020329 de España a la India se multiplicó por 6,89 entre 2016 y 2019, y en los dos últimos años se diversificó a productos frescos o refrigerados, y canales, medias canales, piernas y paletas no deshuesadas congeladas.**



**AGRARIO** | COMERCIO-IMPORT-EXPORT | ESTADÍSTICA E INDICADORES | PRODUCTOS CÁRNICOS



**ASIA** | INDIA

DELHI 24.01.2020

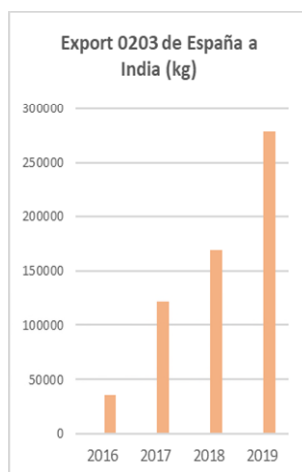
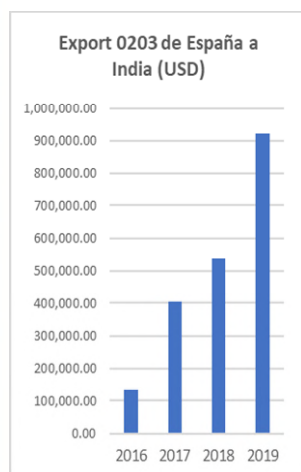
Las exportaciones de productos de carne de porcino (Taric 0203) de España a la India crecieron desde un valor de 134 mil dólares (m USD) y 35 toneladas en 2016, a 923 m USD y 278 toneladas en 2019 (datos de Datacomex); el certificado de exportación específico (ASE) de carne y productos cárnicos de porcino de España a la India tiene por referencia ASE-2109.

No constan importaciones por España de carne de porcino de la India; el saldo comercial bilateral de estos productos es positivo para España.

Los datos publicados por el Gobierno de la India (<https://commerce-app.gov.in/eidb/>) indican que el total de las importaciones indias de carne de animales de la especie porcina, fresca, refrigerada o congelada (Taric 0203) ascendió a 2,4 millones USD (M USD) en el periodo del 1 de abril de 2018 al 31 de marzo de 2019, con un crecimiento del 4,59% con respecto al mismo periodo anual anterior. Las importaciones procedentes de Bélgica totalizaron (del 01.04.2018 al 31.03.2019) un valor de 1,22 M USD, seguidas de las de España (0,79 M USD), Italia (0,27 M USD), Reino Unido (0,06 M USD), Tailandia (0,03 M USD), Sri Lanka (0,02 M USD) y Francia (0,01 M USD). Entre abril y noviembre de 2019 (inclusive) la importación de productos 0203 fue de 2,19 M USD, de los cuales 1,03 M USD correspondieron a Bélgica, seguido de España (0,84 M USD), Italia (0,23 M USD), EE. UU. (0,05 M USD), Rusia (0,03 M USD) y Sri Lanka (0,01 M USD).

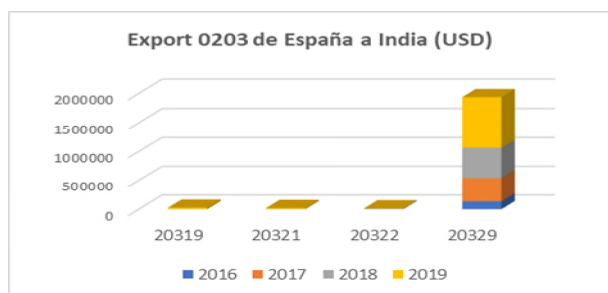
Conforme a los datos de la misma fuente, la India exportó productos del epígrafe 0203 entre el 1 de abril de 2018 y el 31 de marzo de 2019 por valor de 1,70 M USD. Bután fue el mayor importador de esos productos (1,68 M USD), seguido de Nepal (0,01 M USD). Sri Lanka, Tailandia, Hong Kong y Alemania efectuaron importaciones de productos 0203 en dicho periodo por un valor total de 0,01 M USD.

Actualmente la India es importador neto de productos de la partida 0203, con una demanda creciente de calidad, y el Gobierno indio promueve la producción local de carnes de calidad y su exportación ([http://apeda.gov.in/apedawebsite/six\\_head\\_product/animal.htm](http://apeda.gov.in/apedawebsite/six_head_product/animal.htm)). El sector porcino representa un 10% del total de la producción de carne en la India; el sector aviar, el 11% y las carnes rojas, el 77% ([http://apeda.gov.in/apedawebsite/MEAT\\_MANUAL/C\\_hap2/Chap2.pdf](http://apeda.gov.in/apedawebsite/MEAT_MANUAL/C_hap2/Chap2.pdf)).



Fuente: Datacomex. Elaboración: MAPA.

Los productos principales exportados fueron de la subpartida 020329 (carnes congeladas), por valores, respectivamente, de 134, 404, 524 y 874 m USD. En 2018 se realizaron exportaciones de productos de las subpartidas 020321 (canales y medias canales congeladas) y 020322 (piernas y paletas congeladas); en 2019 se incluyeron también productos 020319 (carnes frescas o refrigeradas).



Fuente: Datacomex. Elaboración: MAPA.