



Afiliación y Paro Registrado en el Sector Primario - FEBRERO 2018 -

Datos publicados por el Ministerio de Empleo y Seguridad Social el 2 de marzo de 2018

TOTAL DE LA ECONOMÍA. El número medio de **afiliados** a la Seguridad Social en febrero de 2018 fue de 18.363.514 ocupados, habiendo aumentado en 81.483 personas (+0,5%) respecto al mes anterior y en 615.259 personas (+3,5%) respecto al mismo mes de 2017. El número de **parados** registrados en las oficinas del Servicio Público de Empleo Estatal –SEPE- en el último día del mes de febrero de 2018 fue de 3.470.248 personas, habiendo disminuido en 6.280 personas (-0,2%) respecto al mes anterior y en 280.628 personas (-7,5%) respecto a 2017.

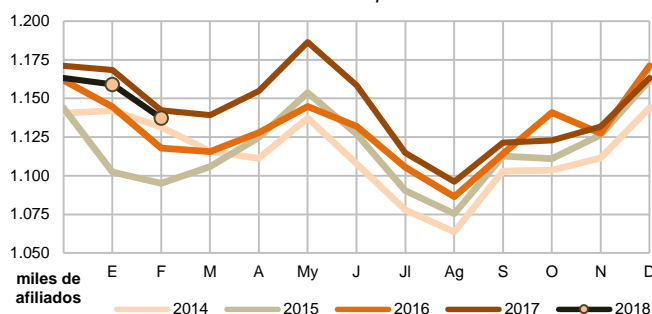
SECTOR PRIMARIO: Agricultura, ganadería, silvicultura, pesca y acuicultura

1. AFILIACIÓN A LA SEGURIDAD SOCIAL

La afiliación disminuye en 21.772 ocupados en febrero, situándose un 0,5% por debajo de 2017.

El número medio de afiliados pertenecientes al sector primario en febrero de 2018 es de **1.137.260 ocupados**. Esta cifra es inferior a la que se registró en este mismo mes de 2017, aunque sigue siendo superior a la de 2014, 2015 y 2016.

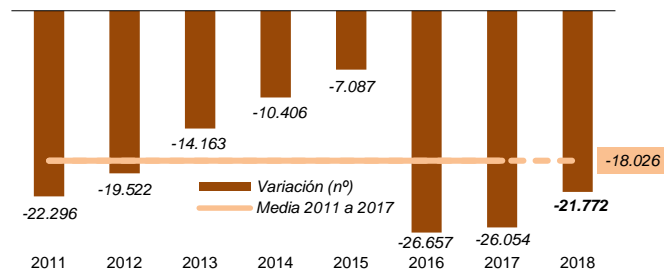
Gráfico 1. Evolución de los afiliados ocupados. 2014 a 2018



Evolución respecto al mes anterior

La afiliación ha disminuido en 21.772 afiliados, un -1,9%. La afiliación suele disminuir siempre en el mes de febrero, siendo la bajada de este año superior a la reducción media que ha tenido lugar en los siete años anteriores, de 2011 a 2017.

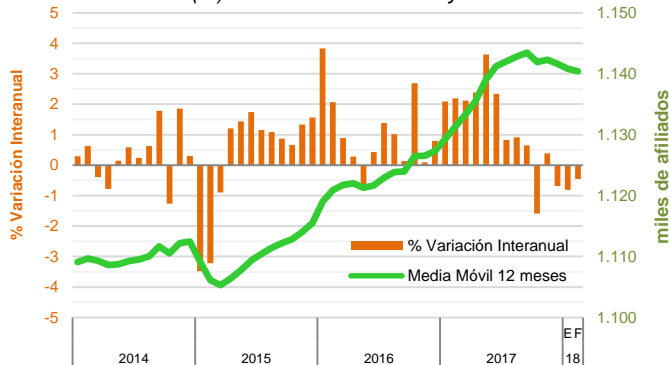
Gráfico 2. Diferencia en el número de afiliados respecto al mes anterior. Mes de febrero de cada año



Evolución respecto al año anterior

La afiliación disminuye un 0,5% interanual, es decir, 5.143 afiliados menos. La evolución a corto plazo de la afiliación muestra una tendencia descendente (línea verde) desde octubre de 2017, con una velocidad media cercana al 0,5% interanual.

Gráfico 3. Variación (%) interanual de afiliación y media móvil afiliados

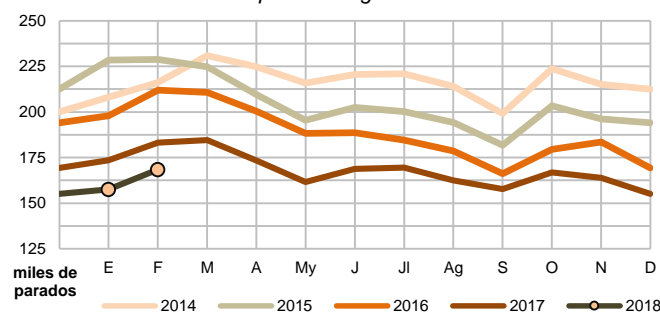


2. PARO REGISTRADO EN EL SEPE

El paro registrado aumenta en 10.846 personas, aunque su cifra es un 8,1% menor con respecto a 2017.

El número de parados registrados en el sector primario en febrero de 2018 es de **168.374 personas**. Esta cifra es menor a la registrada durante los 4 años anteriores en este mismo mes.

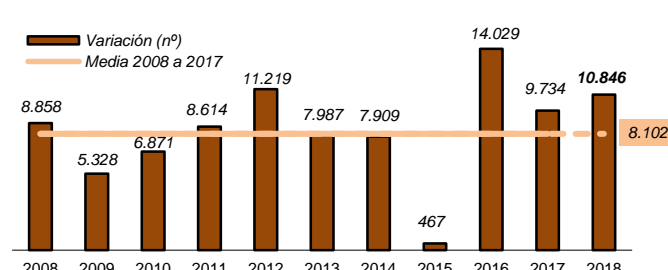
Gráfico 4. Evolución de los parados registrados. 2013 a 2018



Evolución respecto al mes anterior

El paro registrado ha aumentado en 10.846 personas en febrero, un 6,9%. El desempleo en febrero siempre suele subir, siendo el aumento de este año superior con respecto a la subida media de 10 años anteriores, de 2008 a 2017.

Gráfico 5. Diferencia en el número de parados respecto al mes anterior. Mes de febrero de cada año



Evolución respecto al año anterior

El paro baja un 8,1%, es decir, 14.837 desempleados menos. La evolución a corto plazo del paro registrado posee una trayectoria descendente que comenzó en 2015 y que mantiene su velocidad entre un -5% y -10% interanual.

Gráfico 6. Variación (%) interanual de parados y media móvil parados

