



### Afiliación y Paro Registrado en el Sector Primario Agricultura, ganadería, silvicultura y pesca JULIO 2023

**El número de afiliados en el total de la economía es de 20.891.885 afiliados.**

La afiliación ha subido en 21.945 personas (0,11%) con respecto al mes anterior, y en 550.921 personas (2,71%) con respecto al año anterior.

Resto de sectores de la economía, evolución intermensual: Industria (+0,71%), Construcción (-0,17%) y Servicios (+0,28%)

**El número de parados registrados en el total de la economía es de 2.677.874 personas.**

El desempleo ha bajado en 10.968 personas (-0,41%) con respecto al mes anterior, y en 205.938 personas (-7,14%) con respecto al año anterior.

Resto de sectores de la economía, evolución intermensual: industria (-0,45%), construcción (+0,57%), servicios (-0,37%), sin empleo anterior (-0,89%).

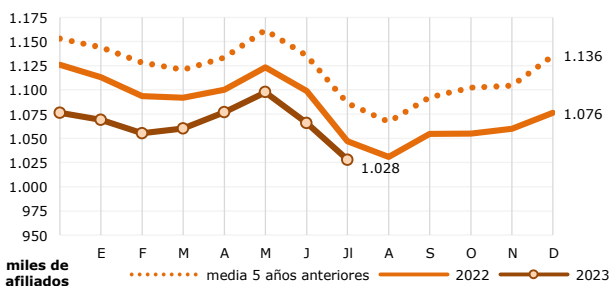
#### 1. Afiliación a la Seguridad Social en el Sector Primario

▼ -38.008 (-3,57%) mes anterior ▼ -19.200 (-1,83%) año anterior

**La afiliación disminuye en 38.008 afiliados en julio y baja un 1,83% en términos interanuales.**

El número de **afiliados** en el sector primario es de **1.207.703 afiliados**. La afiliación se encuentra a una distancia de 58.581 afiliados por debajo del promedio de los 5 años anteriores.

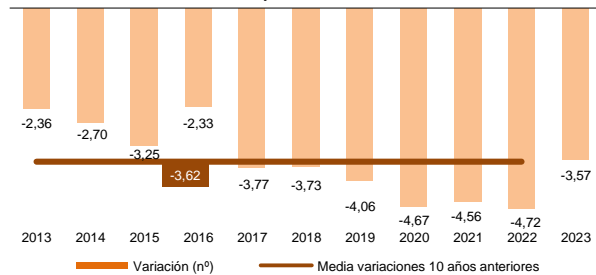
**Gráfico 1.** Afiliados (nº). Evolución mensual 2023, 2022 y media 2018-2022



#### Evolución respecto al mes anterior

La afiliación ha disminuido en 38.008 afiliados (-3,57%) con respecto al mes anterior. La afiliación disminuye siempre en el mes de julio, si bien se reduce la caída respecto a la sucedida en los 4 años anteriores, en los que se superó el -4%.

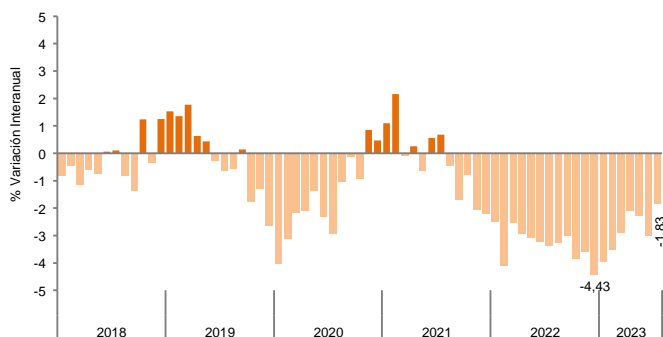
**Gráfico 2.** Afiliados. Variación (%) respecto al mes anterior -mes de julio de cada año-



#### Evolución respecto al año anterior

La afiliación se sitúa un 1,83% por debajo de 2022, registrándose 19.200 afiliados menos que hace un año. La variación interanual alcanzó un valor negativo máximo (-4,4%) a finales de 2022, a partir del cual viene decelerándose de manera sostenida.

**Gráfico 3.** Afiliados. Variación (%) interanual



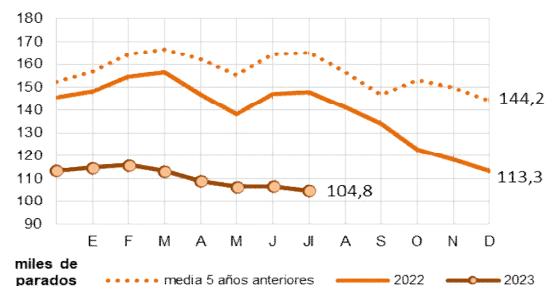
#### 2. Paro Registrado en el Sector Primario

▼ -1.861 (-1,74%) mes anterior ▼ -42.988 (-29,08%) año anterior

**El paro disminuye en 1.861 personas en julio, y se reduce un 29,08% en términos interanuales.**

El número de **parados registrados** en el sector primario es de **104.817 personas**. El desempleo se encuentra en 60.444 parados por debajo de la cifra media de mayo de los 5 años anteriores.

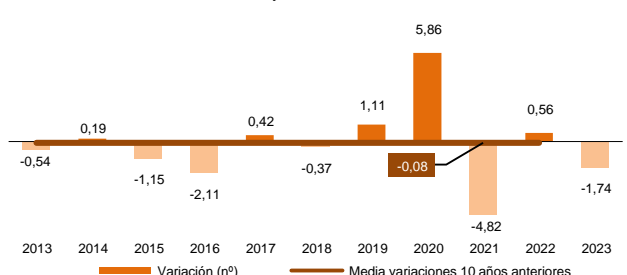
**Gráfico 4.** Parados (nº). Evolución mensual 2023, 2022 y media 2018-2022



#### Evolución respecto al mes anterior

El paro registrado ha disminuido en 1.861 personas (-1,74%). La evolución del paro no muestra una tendencia definida en este mes; el dato de este año es el mejor registro desde 2016, con excepción de julio de 2021, cuando se redujo un 4,8%.

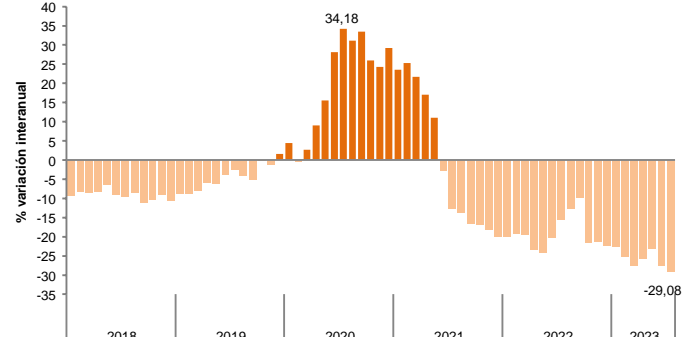
**Gráfico 5.** Parados registrados. Variación (%) respecto al mes anterior -mes de julio de cada año-



#### Evolución respecto al año anterior

La cifra de desempleados es un 29,08% inferior con respecto a 2022, es decir, 42.988 parados menos. Se acelera la velocidad de descenso del desempleo en términos interanuales, alcanzando casi la cota del -30% interanual.

**Gráfico 6.** Paro Registrado. Variación (%) interanual



Nota: los datos de afiliación son medias mensuales, sin ajuste estacional. Los datos de paro registrado se refieren al último día del mes correspondiente.

Datos publicados por el Ministerio de Inclusión, Seguridad Social y Migraciones (dato de afiliación) y el Ministerio de Trabajo y Economía Social (paro registrado) el 2 de agosto de 2023

S.G. Análisis, Coordinación y Estadística: <https://www.mapa.gob.es/ministerio/servicios/analisis-y-prospectiva/default.aspx>

Correo electrónico: [sgapc@mapa.es](mailto:sgapc@mapa.es). Se autoriza su utilización total o parcial siempre que se cite expresamente su origen. Referenciar el documento como:



"Análisis y Prospectiva - Serie Empleo nº125, Afiliación y Paro Registrado en el Sector Primario. Julio 2023" Edita: © Ministerio de Agricultura, Pesca y Alimentación. NIPO: 003190341

Catálogo de Publicaciones de la Administración General del Estado: <https://cpage.mpr.gob.es/>