



Afiliación y Paro Registrado en el Sector Primario Agricultura, ganadería, silvicultura y pesca **FEBRERO 2023**

El número medio de afiliados a la Seguridad Social fue de **20.170.142** en el total de la economía en FEBRERO de 2023. Respecto al mes anterior, la afiliación aumenta en 88.918 afiliados (+0,44%) y respecto al año anterior se incrementa en 475.870 afiliados (+2,42%). El número de **parados registrados** en las oficinas del Servicio Público de Empleo Estatal (SEPE) fue de **2.911.015** personas en el último día del mes de febrero de 2023. Respecto al mes anterior, el paro registrado aumenta en 2.618 personas (+0,09%), mientras que respecto al año anterior disminuye en 200.669 personas (-6,45%). En el resto de sectores: la afiliación ha aumentado con respecto al mes anterior en industria (+0,5%), construcción (+1,8%) y servicios (+0,4%), y el paro registrado ha disminuido en industria (-1,02%), construcción (-1,07%) y servicios (-0,19%), mientras que sube en el colectivo sin empleo anterior (+4,10%).

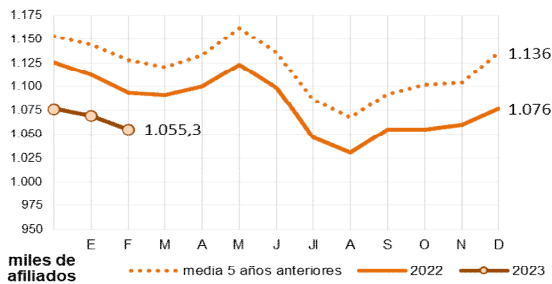
1. Afiliación a la Seguridad Social en el Sector Primario

▼ -13.891 (-1,30%) mes anterior ▼ -38.365 (-3,51%) año anterior

La afiliación disminuye en 13.891 afiliados en febrero y baja un 3,51% en términos interanuales.

El número medio de afiliados en el sector primario es de **1.055.261** afiliados. La afiliación se encuentra a una distancia de 72.900 afiliados por debajo del promedio de los 5 años anteriores.

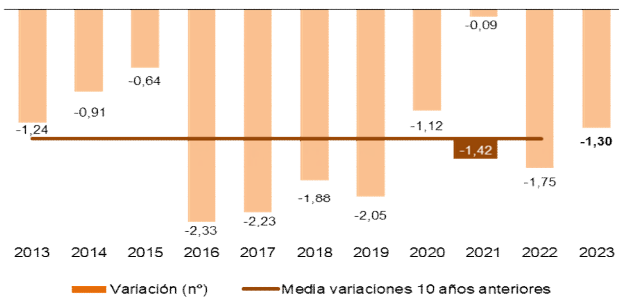
Gráfico 1. Afiliados (nº). Evolución mensual 2023, 2022 y media 2018-2022



Evolución respecto al mes anterior

La afiliación ha disminuido en 13.891 afiliados (-1,30%) con respecto al mes anterior. La afiliación suele disminuir en este mes, siendo el descenso de este año inferior con respecto al promedio de las variaciones (-1,42%) de los 10 años anteriores.

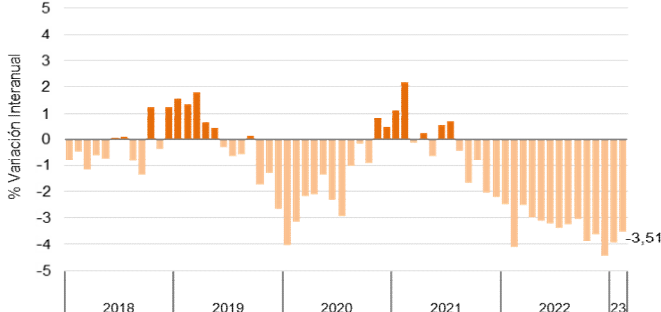
Gráfico 2. Afiliados. Variación (%) respecto al mes anterior -mes de febrero de cada año-



Evolución respecto al año anterior

La afiliación se sitúa un 3,51% por debajo del mismo mes de 2022, registrándose 38.365 afiliados menos que hace un año. La evolución de la afiliación en términos interanuales muestra un descenso continuo desde el segundo semestre de 2021.

Gráfico 3. Afiliados. Variación (%) interanual



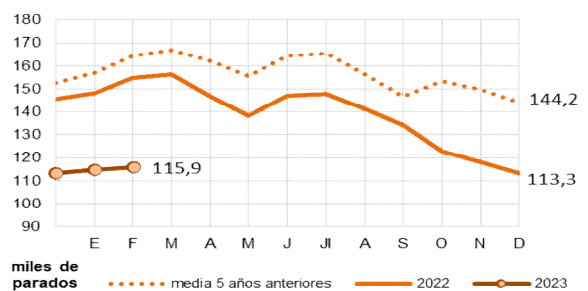
2. Paro Registrado en el Sector Primario

▲ +1.138 (+0,09%) mes anterior ▼ -38.883 (-25,12%) año anterior

El paro aumenta en 1.138 personas en febrero, aunque disminuye un 25,12% interanual.

El número de parados registrados en el sector primario es de **115.903** personas. El desempleo se encuentra en 48.340 parados por debajo de la cifra media de febrero de los 5 años anteriores.

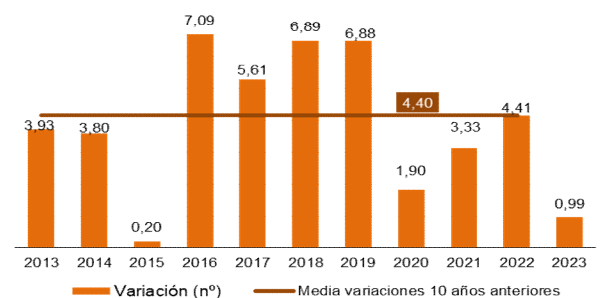
Gráfico 4. Parados (nº). Evolución mensual 2023, 2022 y media 2018-2022



Evolución respecto al mes anterior

El paro registrado ha aumentado en 1.138 personas (+0,09%). El desempleo suele aumentar este mes, siendo el incremento de este año menor con respecto a la variación media de los 10 años anteriores, situada en el 4,40%.

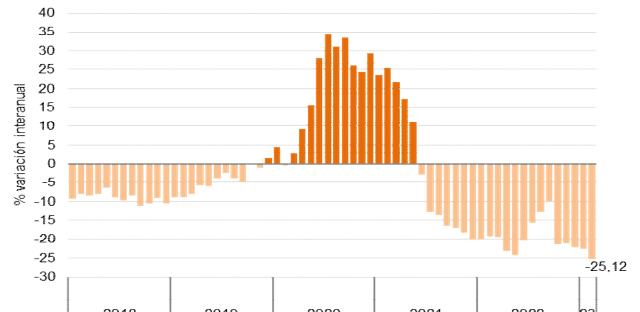
Gráfico 5. Parados registrados. Variación (%) respecto al mes anterior -mes de febrero de cada año-



Evolución respecto al año anterior

La cifra de desempleados es un 25,12% inferior con respecto a 2022, es decir, 38.883 parados menos. Se mantiene por quinto mes consecutivo una tasa interanual de descenso superior al -20% siguiendo una tendencia descendente del paro iniciada en 2021.

Gráfico 6. Paro Registrado. Variación (%) interanual



Nota: los datos de afiliación son medias mensuales, sin ajuste estacional. Los datos de paro registrado se refieren al último día del mes correspondiente.

Datos publicados por el Ministerio de Inclusión, Seguridad Social y Migraciones (dato de afiliación) y el Ministerio de Trabajo y Economía Social (paro registrado) el 2 de marzo de 2023

