



Afiliación y Paro Registrado en el Sector Primario - Agricultura, ganadería, silvicultura y pesca - - ENERO 2022 -

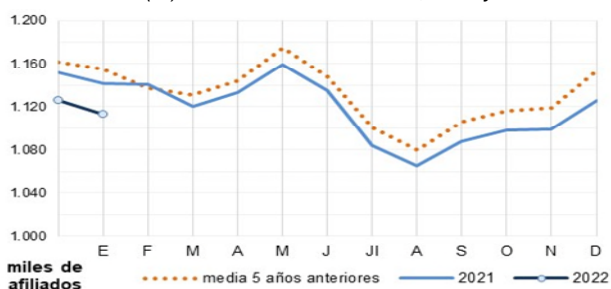
El número medio de afiliados a la Seguridad Social fue de 19.627.161 en el total de la economía en ENERO de 2022. Respecto al mes anterior, la afiliación disminuye en 197.750 afiliados (-1,00%) y respecto al año anterior se incrementa en 797.681 afiliados (+4,24%). El número de **parados registrados** en las oficinas del Servicio Público de Empleo Estatal (SEPE) fue de 3.123.078 personas en el último día del mes de enero de 2022. Respecto al mes anterior, el paro registrado aumenta en 17.173 personas (+0,55%) y respecto al año anterior disminuye en 841.275 personas (-21,22%). Disminuye la afiliación este mes en industria (-0,55%), construcción (-0,82%) y servicios (-1,07%). Aumenta el paro en servicios (+1,54%) y disminuye en industria (-0,94%), construcción (-2,83%) y personas sin empleo anterior (-3,67%).

1. AFILIACIÓN A LA SEGURIDAD SOCIAL, SECTOR PRIMARIO ▼13.097 (-1,16%) mes anterior ▼28.601 (-2,51%) año anterior

La afiliación disminuye en 13.097 afiliados en enero y se sitúa un 2,51% por debajo de la afiliación de 2021.

El número medio de afiliados pertenecientes al sector primario es de 1.113.059 afiliados. La afiliación disminuye, en línea con años anteriores en este mismo mes, manteniéndose a una distancia de 42.000 afiliados por debajo de la media de 2017 a 2021.

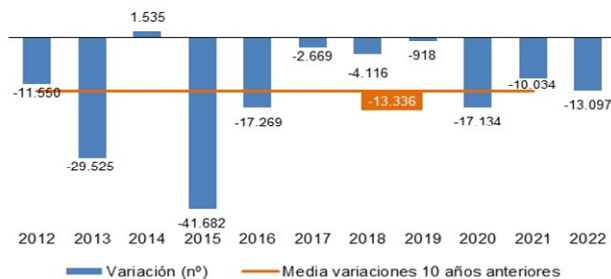
Gráfico 1. Afiliados (nº). Evolución mensual 2022, 2021 y media 2017-2021



Evolución respecto al mes anterior

La afiliación media ha disminuido en 13.097 afiliados, un 1,16% menos. La afiliación suele disminuir siempre en enero, con una cierta volatilidad. El descenso de este año es similar a la reducción promedio de los 10 años anteriores

Gráfico 2. Afiliación. Variación (nº) respecto al mes anterior mes de enero de cada año



Evolución respecto al año anterior

La afiliación se sitúa un 2,51% por debajo de 2021, registrándose 28.601 afiliados menos que hace un año. Disminuye la afiliación en términos interanuales por sexto mes consecutivo, haciendo que su tendencia a corto plazo muestre una trayectoria descendente.

Gráfico 3. Afiliación. Variación (%) interanual y media móvil 12 meses

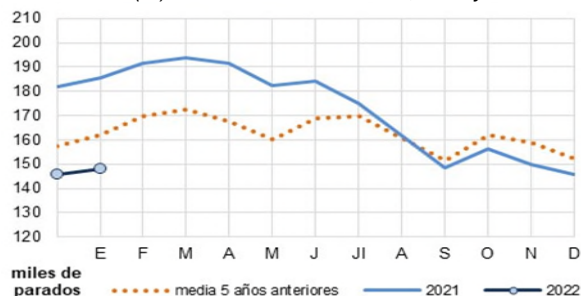


2. PARO REGISTRADO, SECTOR PRIMARIO ▲2.657 (+1,83%) mes anterior ▼37.167 (-20,05%) año anterior

El paro aumenta en 2.657 personas en enero, manteniéndose un 20,05% por debajo de la cifra de 2021.

El número de parados registrados en el sector primario es de 148.243 personas en enero de 2022. El desempleo aumenta, de forma paralela a lo que sucede en años anteriores, aunque logra mantenerse 14.000 parados por debajo del promedio 2017-2021.

Gráfico 4. Parados (nº). Evolución mensual 2022, 2021 y media 2017-2021



Evolución respecto al mes anterior

El paro registrado ha aumentado en 2.657 personas, un 1,83% más. El desempleo suele subir siempre en el mes de enero, siendo el incremento de este año el segundo menor de los sucedidos en los 10 años anteriores.

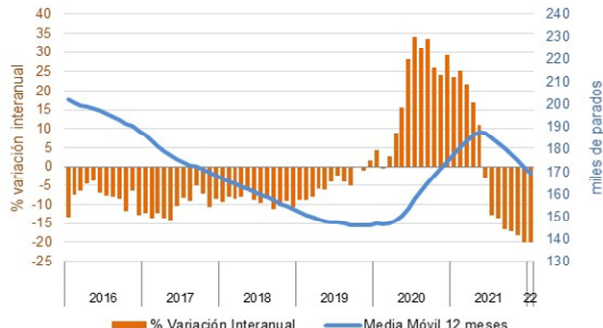
Gráfico 5. Parados registrados. Variación (nº) respecto al mes anterior mes de enero de cada año



Evolución respecto al año anterior

La cifra de desempleados es un 20,05% inferior con respecto a la que se registró el año anterior, es decir, 37.167 personas menos que en 2021. Se reduce el paro de manera interanual por octavo mes consecutivo; el desempleo tiende a bajar a corto plazo.

Gráfico 6. Variación (%) interanual de parados y media móvil parados.



Nota: los datos de afiliación son medias mensuales, sin ajuste estacional. Los datos de paro registrado se refieren al último día del mes correspondiente.

Datos publicados por el Ministerio de Inclusión, Seguridad Social y Migraciones (dato de afiliación) y el Ministerio de Trabajo y Economía Social (paro registrado) el 2 de febrero de 2022

