



17 de abril 2013

---

**Índice:**

---

**1. Precios Medios Nacionales, comentarios y gráficos**

**2. Precios en Mercados Representativos UE**

- 2.1 Cereales
- 2.2 Vinos de mesa
- 2.3 Aceites y Semillas
- 2.4 Frutas y Hortalizas
- 2.5 Vacuno
- 2.6 Ovino
- 2.7 Porcino



GOBIERNO  
DE ESPAÑA

MINISTERIO  
DE AGRICULTURA, ALIMENTACIÓN  
Y MEDIO AMBIENTE

## **SECRETARÍA GENERAL TÉCNICA**

Subdirección General de Estadística

[sgestadi@magrama.es](mailto:sgestadi@magrama.es)

<http://www.magrama.gob.es/es/estadistica/temas/default.aspx>

Publicación elaborada por la  
Secretaría General Técnica  
Subdirección General de Estadística



**MINISTERIO DE AGRICULTURA, ALIMENTACIÓN Y MEDIO AMBIENTE**

### **Edita**

© Ministerio de Agricultura, Alimentación y Medio Ambiente  
Secretaría General Técnica  
Centro de Publicaciones  
Catálogo de Publicaciones de la Administración General del Estado:  
<http://publicacionesoficiales.boe.es/>

N.I.P.O.: 280-13-009-3

Se permite la utilización, copia o reproducción de los datos de este Boletín siempre que se cite expresamente su procedencia

**CEREALES (▼):** Descenso en la cotización de los cereales grano; trigo blando panificable (-0,88%), cebada pienso (-0,19%), maíz (-0,40%) y ligera subida del arroz cáscara (0,32%).

**VINO DE MESA:** Descenso en la cotización del vino de mesa blanco (-0,21%) y subida del vino tinto (2,03%).

**ACEITES VEGETALES (▼):** Descenso del aceite de oliva; oliva virgen (-0,50%), lampante (-0,41%) y ligera subida del aceite de girasol refinado (0,16%).

**CITRICOS (▲):** Suben limón (30,61%) y naranja (9,82%).

**FRUTAS DE PEPITA (▲):** Avances en Golden (2,68%) y Blanquilla (4,30%).

**HORTALIZAS:** Precios al alza en lechuga romana (12,01%), judía verde plana (6,57%) y cebolla (2,38%). Bajan fresón (-9,09%) y pimienta verde italiano (-3,39%). Importante avance en patata (15,88%).

**VACUNO:** Se mantiene el precio de la canal de ternera (-0,02%), mientras que se registra un repunte del 1,00% en la canal de añojo. El precio de los animales para vida se mantiene estable (0,04%).

**CORDERO (=):** Semana de repetición de precios en las canales de cordero.

**PORCINO (▼):** Descenso de cotizaciones en las canales de porcino de capa blanca, destacando el (-0,83%) registrado en las canales de los animales de más de 55% de contenido magro. Los precios de los animales de menos de 55% de contenido magro caen un (-0,20%). El precio del lechón base 20 kg no varía respecto de la semana anterior.

**POLLOS (▼):** La canal de pollo cede un (-0,83%) en sus precios.

**HUEVOS (▼):** Bajada de 3 céntimos/docena en las diferentes clasificaciones de huevos (-4,35% la de la Clase M y -3,75% la de la Clase L), alcanzando valores de 2011.

**CONEJO (▼):** El precio del conejo vivo de granja desciende un (-2,26%).

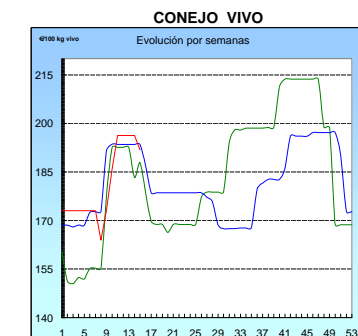
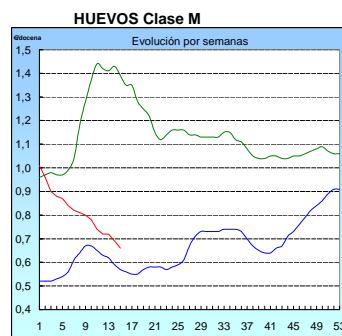
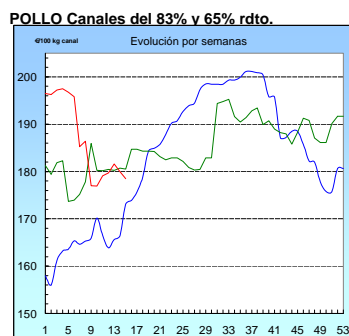
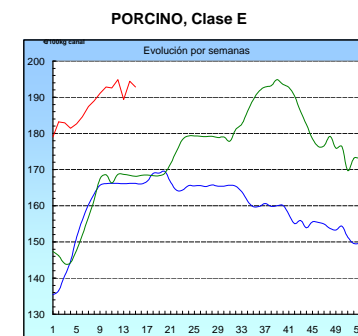
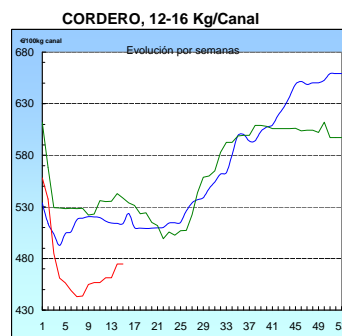
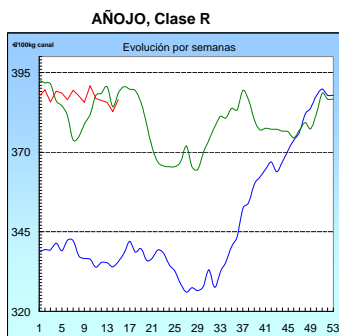
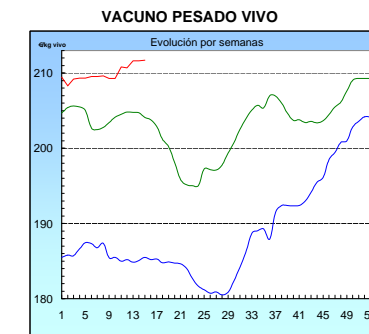
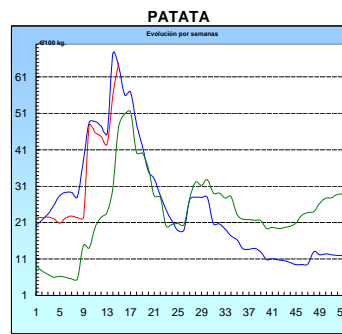
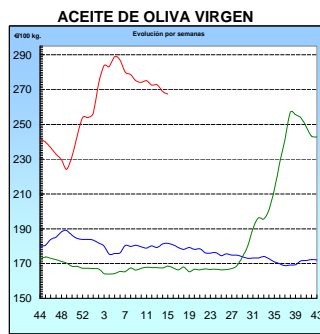
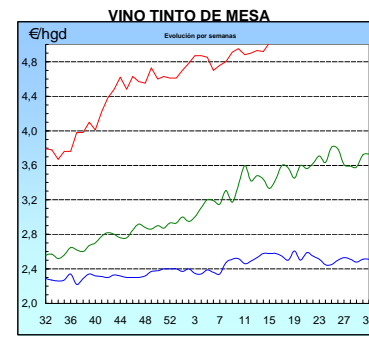
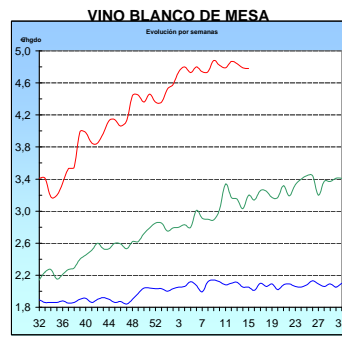
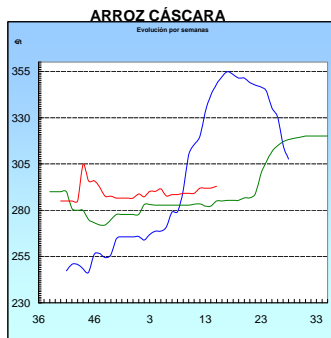
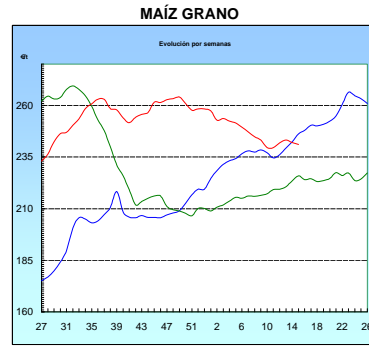
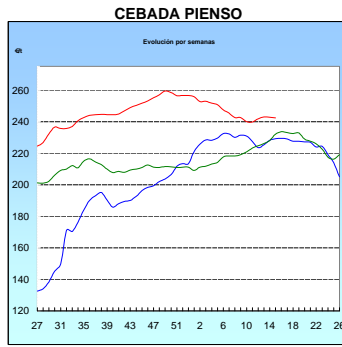
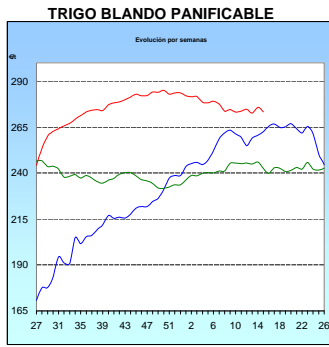
**LECHE DE VACA (=):** El precio de la leche de vaca en el mes de febrero fue de 33,70 €/100 litros (Fuente FEGA).

PRODUCTOS AGRARIOS (especificaciones)		Semana 14 1-7/04 2013	Semana 15 8-14/04 2013	Variación semanal euros	Variación semanal %
<b>AGRICOLAS</b>					
(1)	Trigo blando panificable (€/t)	275,82	273,40	-2,42	-0,88
(1)	Cebada pienso (€/t)	242,83	242,36	-0,47	-0,19
(1)	Maíz grano (€/t)	242,00	241,02	-0,98	-0,40
(4)	Arroz cáscara (€/t)	291,94	292,88	0,94	0,32
(1)	Alfalfa (€/t)	206,05	206,05	0,00	0,00
(2)	Vino blanco sin indicación geográfica (€/hgdo)	4,79	4,78	-0,01	-0,21
(2)	Vino tinto sin indicación geográfica (€/hgdo, 12p. color)	4,92	5,02	0,10	2,03
(3)	Aceite de oliva virgen de 0,8 a 2º (€/100 kg)	268,80	267,45	-1,35	-0,50
(3)	Aceite de oliva lampante, más de 2º (€/100 kg)	257,62	256,56	-1,06	-0,41
(3)	Aceite de orujo crudo (€/100 kg)	137,82	137,82	0,00	0,00
(3)	Aceite girasol refinado (€/100 kg)	102,30	102,46	0,16	0,16
(4)	Limón (€/100 kg)	43,54	56,86	13,33	30,61
(4)	Naranja (€/100kg)	22,84	25,08	2,24	9,82
(4)	Manzana Golden (€/100 kg)	59,40	61,00	1,59	2,68
(4)	Pera Blanquilla (€/100kg)	62,00	64,67	2,67	4,30
(4)	Acelga (€/100kg)	47,39	48,01	0,61	1,29
(4)	Cebolla (€/100kg)	21,00	21,50	0,50	2,38
(4)	Fresón (€/100 kg)	55,00	50,00	-5,00	-9,09
(4)	Judía verde tipo plana (€/100 kg)	117,02	124,70	7,69	6,57
(4)	Lechuga Romana (€/100 kg)	19,70	22,07	2,37	12,01
(4)	Pimiento verde tipo italiano (€/100 kg)	97,50	94,19	-3,31	-3,39
(4)	Tomate liso (€/100 kg)	60,24	59,23	-1,02	-1,69
(4)	Patata (€/100 kg)	55,99	64,88	8,89	15,88
<b>GANADEROS</b>					
(5)	Ternera, conjunto clases (€/100 kg canal)	399,00	398,91	-0,09	-0,02
(5)	Añojo, buena conformación (€/100 kg canal)	382,67	386,51	3,84	1,00
(5)	Bovino vivo, conjunto categorías (€/100 kg vivo)	211,62	211,71	0,09	0,04
(5)	Corderos 9-19 kilos (€/100 kg canal)	516,02	516,00	-0,02	0,00
(5)	Corderos 12-16 kilos (€/100 kg canal)	474,65	474,65	0,00	0,00
(5)	Porcino 60-55% magro (€/100 kg canal)	194,42	192,80	-1,62	-0,83
(5)	Porcino 50-55% magro (€/100 kg canal)	181,65	181,27	-0,38	-0,21
(5)	Porcino <50% magro (€/100 kg canal)	180,46	180,11	-0,35	-0,19
(5)	Lechón 20 kg (€/unidad)	52,58	52,58	0,00	0,00
(6)	Pollo, media de canales del 83% y 65% rdto. (€/100 kg canal)	179,94	178,45	-1,49	-0,83
(7)	Huevos - Clase L (€/docena)	0,80	0,77	-0,03	-3,75
(7)	Huevos - Clase M (€/docena)	0,69	0,66	-0,03	-4,35
(8)	Conejo 1,8-2,2 kilo vivo (€/100 kg)	196,29	191,86	-4,43	-2,26
(9)	Leche de vaca (€/100 litros): Fuente FEGA			33,70	febrero 2013

**Posición comercial:** (1) Entrada industria ; (2) Salida bodega; (3) Salida almazara; (4) Granel; s/árbol, finca, almacén agricultor, alhóndiga, lonja; (5) Entrada matadero; (6) Salida muelle matadero; (7) Salida muelle centro de embalaje; (8) Salida granja; (9) Precio pagado al ganadero

# PRECIOS MEDIOS NACIONALES

■ antepenúltima campaña  
■ penúltima campaña  
■ campaña actual



<b>I-2 PRECIOS EN MERCADOS REPRESENTATIVOS - CEREALES</b>
---

Precios en €/T.  
Trigos Rgto. CE 1784/03

Precios de comercio al por mayor. Mercancía nacional y/o importada, sobre vehículo en posición almacén

PRODUCTO	MERCADO REPRESENTATIVO	Semana 1-7/04 2012	Semana 8-14/04 2013	Variación €/t
TRIGO BLANDO PANIFICABLE	Alava	255,00	252,00	-3,00
	Albacete	250,00	250,00	0,00
	Avila	247,00	247,00	0,00
	Barcelona	258,00	258,00	0,00
	Burgos	243,00	245,64	2,64
	Cadiz	270,00	270,00	0,00
	Córdoba	265,00	265,00	0,00
	Cuenca	250,00	250,00	0,00
	Gerona	258,00	258,00	0,00
	Huesca	253,00	253,00	0,00
	León	247,00	247,00	0,00
	Orense	260,00	260,00	0,00
	Palencia	244,00	245,00	1,00
	Rioja	255,00	248,00	-7,00
	Salamanca	247,20	247,00	-0,20
	Sevilla	270,00	270,00	0,00
	Soria	254,40	252,00	-2,40
	Tarragona	254,00	254,00	0,00
	Teruel	260,00	255,00	-5,00
	Valencia	262,00	260,00	-2,00
Valladolid	246,00	247,00	1,00	
Zamora	245,00	244,90	-0,10	
Zaragoza	260,00	255,00	-5,00	
TRIGO DURO	Burgos	237,00	237,00	0,00
	Córdoba	268,00	268,00	0,00
	Sevilla	265,00	270,00	5,00
	Zamora	248,00	247,00	-1,00
	Zaragoza	275,00	275,00	0,00

<b>I-2 PRECIOS EN MERCADOS REPRESENTATIVOS - CEREALES</b>
---

Precios en €/T.  
Cebada Rto. CE 1784/03

Precios de comercio al por mayor. Mercancía nacional y/o importada, sobre vehículo en posición almacén

PRODUCTO	MERCADO REPRESENTATIVO	Semana 1-7/04 2012	Semana 8-14/04 2013	Variación €/t
<b>CEBADA PIENSO</b>	Alava	240,00	240,00	0,00
	Albacete	237,50	235,90	-1,60
	Avila	240,00	240,00	0,00
	Barcelona	244,00	244,00	0,00
	Burgos	233,54	234,50	0,96
	Ciudad Real	239,40	239,40	0,00
	Coruña	252,00	249,00	-3,00
	Gerona	244,00	244,00	0,00
	Granada	250,00	250,00	0,00
	Guadalajara	239,60	239,60	0,00
	Huesca	235,80	234,60	-1,20
	Leon	242,00	239,00	-3,00
	Lerida	243,00	237,00	-6,00
	Murcia	243,00	241,00	-2,00
	Navarra	245,00	245,00	0,00
	Orense	248,00	245,00	-3,00
	Palencia	236,00	237,00	1,00
	Rioja	240,00	237,00	-3,00
	Salamanca	240,60	239,60	-1,00
	Segovia	236,00	236,00	0,00
	Sevilla	250,00	250,00	0,00
	Soria	238,80	238,80	0,00
	Tarragona	239,00	239,00	0,00
Teruel	240,00	235,00	-5,00	
Toledo	244,70	243,10	-1,60	
Valladolid	235,80	236,60	0,80	
Zaragoza	240,00	235,00	-5,00	
<b>CEBADA MALTA</b>	Burgos	252,00	252,00	0,00
	Albacete	264,00	264,00	0,00
	Huesca	255,00	255,00	0,00
	Navarra	260,00	254,00	-6,00
	Palencia	252,00	252,00	0,00
	Madrid	275,00	275,00	0,00
	Cuenca	264,00	264,00	0,00

<b>I-2 PRECIOS EN MERCADOS REPRESENTATIVOS - CEREALES</b>
---

Precios en €/T.  
 Maíz Rgto. CE 1784/03  
 Arroz cáscara Rgto. CE 1785/03

Maíz grano, precios de comercio al por mayor. Mercancía nacional y/o importada, sobre vehículo en almacén  
 Arroz cáscara precios a salida almacén agricultor

PRODUCTO	MERCADO REPRESENTATIVO	Semana 1-7/04 2012	Semana 8-14/04 2013	Variación €/t
MAIZ-GRANO	Albacete	236,60	236,20	-0,40
	Asturias	248,00	245,00	-3,00
	Avila	236,00	235,00	-1,00
	Badajoz	241,00	241,00	0,00
	Barcelona	242,00	242,00	0,00
	Coruña	245,00	238,00	-7,00
	Gerona	242,00	242,00	0,00
	Huesca	235,60	231,80	-3,80
	León	237,00	237,00	0,00
	Lérida	234,00	239,00	5,00
	Madrid	244,00	240,00	-4,00
	Murcia	230,00	228,00	-2,00
	Navarra	240,00	237,00	-3,00
	Pontevedra	245,00	238,00	-7,00
	Rioja	243,00	240,00	-3,00
	Salamanca	236,20	235,20	-1,00
	Sevilla	246,00	242,00	-4,00
	Tarragona	238,00	238,00	0,00
	Teruel	235,00	230,00	-5,00
	Valencia	246,00	243,00	-3,00
Valladolid	240,20	241,00	0,80	
Zaragoza	235,00	232,00	-3,00	
	Valencia Japónica (Redondo)	305,00	310,00	5,00
	Badajoz Índica (Largo)	266,50	263,50	3,00
	Japónica (Redondo)	277,00	272,50	4,50
ARROZ BLANCO EXTRA	Tarragona	580,00	580,00	0,00
	Valencia	545,00	550,00	5,00

**I-3 PRECIOS EN MERCADOS REPRESENTATIVOS  
VINOS BLANCO Y TINTO SIN INDICACION GEOGRAFICA  
Reglamentos C.E 479/2008 y 436/2009**

**En €/hgdo, salida bodega, a granel, pago al contado sin I.V.A.  
Precio de vino tinto referido al producto de 12 puntos de color**

<b>PRODUCTO</b>	<b>MERCADO REPRESENTATIVO</b>	<b>Semana 1-7/04 2013</b>	<b>Semana 8-14/04 2013</b>	<b>Variación €</b>
<b>VINO BLANCO</b>	<b>Albacete</b>	<b>4,97</b>	<b>5,33</b>	<b>0,36</b>
	<b>Badajoz</b>	<b>5,31</b>	<b>5,31</b>	<b>0,00</b>
	<b>Ciudad Real</b>	<b>5,21</b>	<b>5,21</b>	<b>0,00</b>
	<b>Cuenca</b>	<b>3,88</b>	<b>3,88</b>	<b>0,00</b>
	<b>Toledo</b>	<b>4,30</b>	<b>4,20</b>	<b>-0,10</b>
<b>VINO TINTO</b>	<b>Albacete</b>	<b>5,35</b>	<b>5,42</b>	<b>0,07</b>
	<b>Ciudad Real</b>	<b>4,87</b>	<b>4,87</b>	<b>0,00</b>
	<b>Cuenca</b>	<b>4,37</b>	<b>5,05</b>	<b>0,68</b>
	<b>Murcia</b>	<b>5,59</b>	<b>5,35</b>	<b>-0,24</b>
	<b>Toledo</b>	<b>5,30</b>	<b>5,30</b>	<b>0,00</b>
	<b>Valencia</b>	<b>4,71</b>	<b>4,46</b>	<b>-0,25</b>



**I-4 PRECIOS EN MERCADOS REPRESENTATIVOS DE ACEITES**

Aceites. Precios sobre almazara, en €/100 kg, sin I.V.A.Rgtos C.E. 865/04 y 826/08

Semilla de girasol. Precios en centros de demanda, en €/100 kg, sin I.V.A. Rgto C.E.E. 3405/93

PRODUCTO Y ESPECIFICACIONES	MERCADO REPRESENTATIVO	Semana 1-7/04 2013	Semana 8-14/04 2013	Variación €
ACEITE DE OLIVA VIRGEN EXTRA Menos de 0,8°	Badajoz	294,50	293,00	-1,50
	Ciudad Real	279,00	280,00	1,00
	Córdoba	292,70	292,21	-0,49
	Granada	293,50	295,00	1,50
	Jaén	295,40	290,14	-5,26
	Málaga	292,50	289,00	-3,50
	Sevilla	300,55	299,80	-0,75
	Tarragona	291,49	285,48	-6,01
	Toledo	282,00	283,00	1,00
ACEITE DE OLIVA VIRGEN De 0,8° a 2°	Badajoz	275,00	273,50	-1,50
	Córdoba	262,30	265,10	2,80
	Granada	270,00	268,00	-2,00
	Jaén	268,64	266,41	-2,23
	Sevilla	289,60	283,34	-6,26
	Cadiz	273,00	269,00	-4,00
	Tarragona	276,47	270,46	-6,01
	Toledo	270,00	265,00	-5,00
ACEITE DE OLIVA LAMPANTE Más de 2°	Córdoba	256,60	252,40	-4,20
	Granada	250,00	249,00	-1,00
	Jaén	258,44	258,92	0,48
	Málaga	253,20	253,20	0,00
	Sevilla	264,94	263,50	-1,44
	Tarragona	252,43	247,92	-4,51
	Badajoz	258,40	255,40	-3,00
ACEITE DE OLIVA REFINADO	Córdoba	270,40	270,40	0,00
	Jaén	270,46	270,46	0,00
	Tarragona	270,46	267,45	-3,01
ACEITE DE ORUJO CRUDO	Córdoba	137,00	137,00	0,00
	Jaén	141,24	141,24	0,00
	Tarragona	135,23	135,23	0,00
ACEITE DE ORUJO REFINADO	Córdoba	178,60	178,60	0,00
	Jaén	180,30	180,30	0,00
	Tarragona	177,30	177,30	0,00
ACEITE DE GIRASOL REFINADO	Córdoba	101,90	101,90	0,00
	Sevilla	102,50	103,00	0,50
	Tarragona	102,50	102,50	0,00

**I-5 PRECIOS EN MERCADOS REPRESENTATIVOS - FRUTAS Y HORTALIZAS****PRECIOS DE PRODUCTOS NACIONALES**

Mercados representativos de producción

Rgts. CE 1234/2007 y 543/2011

En €/100 kg, a salida agrupación de productores, envasado, sin I.V.A, incluyendo el precio del envase.

**CITRICOS**

PRODUCTO	MERCADO	VARIEDAD O TIPO	CAT.	CALIBRE mm.	DIA/MES				
					8/4	9/4	10/4	11/4	12/4
LIMON	Alicante	Fino	I	3-4	77,00	75,00	78,00	78,00	75,00
	Alicante	Verna	I	3-4	-	65,00	65,00	65,00	65,00
	Málaga	Fino	I	3-4	80,00	76,00	80,00	76,00	80,00
	Murcia	Fino	I	3-4	88,00	86,50	86,50	88,00	89,00
NARANJA	Valencia	Lanelate	I	6-9	43,00	43,00	43,00	43,00	43,00
	Valencia	Navelate	I	6-9	53,00	53,00	53,00	53,00	53,00

**FRUTAS DE PEPITA**

PRODUCTO	MERCADO	VARIEDAD O TIPO	CAT.	CALIBRE mm.	DIA/MES				
					8/4	9/4	10/4	11/4	12/4
MANZANA	Girona	Golden Delicious	I	70-80	82,66	82,66	82,66	82,66	82,66
	Girona	Granny Smith	I	70-80	85,81	85,81	85,81	85,81	85,81
	Girona	Fuji	I	70-80	90,65	90,65	90,65	90,65	90,65
	Girona	Red Delicious	I	70-80	85,81	85,81	85,81	85,81	85,81
	Lleida	Golden Delicious	I	70-80	72,11	69,65	73,00	70,01	68,59
PERA	Lleida	Conferencia	I	60-65	92,69	90,57	94,97	89,24	92,65
	Zaragoza	Blanquilla	I	55-60	72,48	72,48	72,48	72,48	72,48

**FRUTAS DE HUESO**

PRODUCTO	MERCADO	VARIEDAD O TIPO	CAT.	CALIBRE mm.	DIA/MES				
					8/4	9/4	10/4	11/4	12/4
AGUACATE	Granada	Hass	I	160-200	187,00	195,00	178,00	-	-

**I-5 PRECIOS EN MERCADOS REPRESENTATIVOS - FRUTAS Y HORTALIZAS**

**PRECIOS DE PRODUCTOS NACIONALES**

Mercados representativos de producción

Rgts. CE 1234/2007 y 543/2011

En €/100 kg, a salida agrupación de productores, envasado, sin I.V.A, incluyendo el precio del envase.

**HORTALIZAS**

PRODUCTO	MERCADO	VARIEDAD O TIPO	CAT.	CALIBRE mm.	DIA/MES				
					8/4	9/4	10/4	11/4	12/4
BERENJENA	Almería	Alargada	I	40y+	42,90	44,00	47,70	61,36	60,74
CALABACIN	Almería	-	I	14-21	26,00	30,50	24,00	28,50	25,00
CHAMPIÑON	La Rioja	Cerrado	I	30-65	141,62	140,26	140,13	140,29	139,68
COLIFLOR	La Rioja	Coronada	I	-	50,00	50,00	50,00	50,00	50,00
FRESA	Huelva	-	I	-	79,12	79,12	89,12	91,05	99,27
JUDIA VERDE	Almería	Plana	I	-	-	-	-	183,01	177,38
	Granada	Plana	I	-	223,48	216,67	216,67	202,48	213,22
LECHUGA	Murcia	Iceberg	I	400g.y+	95,00	95,00	95,00	95,00	95,00
PIMIENTO	Almería	Cuadrado color (rojo y amarillo)	I	70y+	161,11	-	155,56	-	145,10
	Almería	Cuadrado verde	I	70y+	72,78	68,89	74,44	77,22	83,33
	Almería	Verde alargado	I	40y+	-	-	99,00	-	103,00
	Murcia	Cuadrado color (rojo y amarillo)	I	70y+	177,55	177,55	177,55	177,55	177,55
	Murcia	Cuadrado verde	I	70y+	98,48	98,48	98,48	98,48	98,48
TOMATE	Almería	Redondo	I	57-100	58,07	53,88	54,00	53,61	52,89
	Almería	Racimo	I	-	67,00	62,00	60,00	58,00	58,00
	Canarias	Redondo	I	57-100	67,07	67,07	67,07	67,07	67,07
	Granada	Redondo	I	57-100	76,47	68,24	74,00	62,35	75,29
	Granada	Racimo	I	-	-	79,00	77,00	-	-
	Granada	Cereza	I	-	171,00	153,00	153,00	141,00	153,00
	Murcia	Redondo	I	57-100	84,40	84,40	84,40	84,40	84,40
ZANAHORIA	Cádiz	-	I	-	53,30	53,30	53,30	53,30	53,30

<b>I-6 PRECIOS EN MERCADOS REPRESENTATIVOS VACUNO Y OVINO</b>
---

**A) BOVINO**

**1.- PRECIO MEDIO NACIONAL ( Euro/100 kg Canal) DE CANALES DE BOVINO PESADO  
SEGÚN MODELO COMUNITARIO DE CLASIFICACIÓN R(CE) Nº 1249/2008.**

CATEGORÍA	CLASE DE CONFORMACIÓN Y DE ESTADO DE ENGRASAMIENTO	Semana 01-07/04 2013	Semana 08-14/04 2013	Variación
<b>Categoría A: Canales de machos jóvenes sin castrar de más de un año y menos de dos años</b>	Muy buena y poco cubierta (U-2)	419,52	413,24	-6,27
	Muy buena y cubierta (U-3)	412,64	411,99	-0,65
	Precio medio ponderado Categoría U	415,18	412,45	-2,73
	Buena y poco cubierta (R-2)	378,03	383,10	5,08
	Buena y cubierta (R-3)	385,40	388,51	3,11
	Precio medio ponderado Categoría R	382,67	386,51	3,84
<b>Categoría D: Canales de hembras que hayan parido</b>	Mediocre y poco cubierta (P-2)	226,74	232,35	5,61
	Mediocre y cubierta (P-3)	223,80	223,37	-0,42
	Precio medio ponderado Categoría P	224,77	226,34	1,57
	Buena y cubierta (R-3)	255,23	263,87	8,63
	Buena y grasa (R-4)	293,42	300,59	7,17
	Precio medio ponderado Categoría R	264,78	273,05	8,27
<b>Categoría E: Canales de otras hembras</b>	Muy buena y poco cubierta (U-2)	422,46	416,48	-5,98
	Muy buena y cubierta (U-3)	431,15	430,88	-0,27
	Precio medio ponderado Categoría U	426,63	423,39	-3,24
	Buena y poco cubierta (R-2)	407,58	405,08	-2,50
	Buena y cubierta (R-3)	409,54	408,73	-0,81
	Buena y grasa (R-4)	379,55	380,93	1,38
Precio medio ponderado Categoría R	406,08	404,53	-1,55	
<b>Categoría O: Canales de otras hembras</b>	Menos buena y poco cubierta (O-2)	351,47	352,70	1,23
	Menos buena y cubierta (O-3)	363,94	365,63	1,70
	Menos buena y grasa (O-4)	357,35	360,00	2,65
Precio medio ponderado Categoría O	356,94	358,42	1,48	

**I-6 PRECIOS EN MERCADOS REPRESENTATIVOS VACUNO Y OVINO****2.-PRECIO MEDIO NACIONAL DEL BOVINO (Euro/100 kg)**

<b>BOVINO VIVO</b>	<b>Semana 01-07/04 2013</b>	<b>Semana 08-14/04 2013</b>	<b>Variación</b>
Machos hasta 480 Kg. vivo	232,84	232,80	-0,04
Machos de más de 480 kg. vivo	218,98	218,96	-0,02
Hembras que hayan parido	116,94	117,77	0,83
Otras hembras de hasta 380 Kg. vivo	237,98	237,91	-0,08
Otras hembras de más de 380 Kg. vivo	231,59	231,46	-0,13

**3.-PRECIO MEDIO NACIONAL DE OTROS ANIMALES DE LA ESPECIE BOVINA ( R(CE) N° 2273/2002).**

<b>OTROS BOVINOS</b>	<b>Semana 01-07/04 2013</b>	<b>Semana 08-14/04 2013</b>	<b>Variación</b>
Terneros de ocho días a cuatro semanas			
tipo frisón/país	108,25	107,25	-1,00
tipo cruzado	314,75	314,75	0,00
<i>Media ponderada nacional (Euro/Cabeza )</i>	211,50	211,00	-0,50
Bovinos ligeros comprendidos entre seis y doce meses			
tipo frisón/país	200,42	200,42	0,00
tipo cruzado	280,15	287,19	7,04
<i>Media ponderada nacional (Euro/100 kg Vivo )</i>	252,24	256,82	4,57

**B) CORDEROS****1.-PRECIOS MEDIOS NACIONALES DE CANALES DE OVINO FRESCAS O REFRIGERADAS R(CE) N° 315/2002  
. Euro/100 Kg Canal**

<b>CORDEROS I y II</b>	<b>Semana 01-07/04 2013</b>	<b>Semana 08-14/04 2013</b>	<b>Variación</b>
Corderos I (12 a 13 kg/canal)	528,73	528,73	0,00
Corderos II (13,1 a 16 kg/canal)	420,57	420,57	0,00
<i>Media ponderada</i>	474,65	474,65	0,00

**2.-PRECIOS MEDIOS DE CANALES DE OVINO FRESCAS O REFRIGERADAS EN LOS MERCADOS NACIONALES REPRESENTATIVOS PARA LA C.E.**

<b>MERCADO REPRESENTATIVO Cordero 9-19 kg</b>	<b>Semana 01-07/04 2013</b>	<b>Semana 08-14/04 2013</b>	<b>Variación</b>
Barcelona	524,04	523,52	-0,52
Madrid	474,01	474,01	0,00
(MERCAVALENCIA) Valencia	651,46	651,46	0,00
Albacete	489,11	489,11	0,00
Extremadura	550,00	550,00	0,00
Medina del Campo	466,68	466,68	0,00
Talavera de la Reina	503,62	503,62	0,00
Zaragoza	543,87	543,87	0,00
<i>Media ponderada nacional</i>	516,02	516,00	-0,02

**PRECIOS EN MERCADOS REPRESENTATIVOS - PRODUCTOS GANADEROS****D) - PORCINO**

CLASIFICACIÓN EUROPEA (CE) Nº 1249/2008.

Euro/100 kg Canal

MERCADO REPRESENTATIVO	Clase E			Clase U			Cat. II		
	Semana 01-07/04 2013	Semana 08-14/04 2013	Variación	Semana 01-07/04 2013	Semana 08-14/04 2013	Variación	Semana 01-07/04 2013	Semana 08-14/04 2013	Variación
<b>LONJAS</b>									
Ebro	187,76	186,59	-1,17	175,43	175,43	0,00	173,89	173,89	0,00
Mercalleida	186,94	185,77	-1,17	174,66	174,66	0,00	173,12	173,12	0,00
Segovia	191,89	190,69	-1,20	179,28	179,28	0,00	189,74	189,74	0,00
Silleda	178,76	178,76	0,00	167,02	168,07	1,05	--	--	--
Conjunto de Lonjas Media Ponderada	187,61	186,51	-1,11	175,29	175,35	0,06	177,15	177,15	0,00
<b>MATADEROS</b> Media Ponderada	201,23	199,09	-2,13	188,01	187,19	-0,82	183,76	183,07	-0,69
<b>Media Nacional</b>	<b>194,42</b>	<b>192,80</b>	<b>-1,62</b>	<b>181,65</b>	<b>181,27</b>	<b>-0,38</b>	<b>180,46</b>	<b>180,11</b>	<b>-0,35</b>

**PRECIOS EN MERCADOS REPRESENTATIVOS - PRODUCTOS GANADEROS - PORCINO.****E) - PORCINO PRECOZ  
LECHONES, OTRAS CALIDADES.**

Euro/100 Kg vivo

<b>LECHONES</b>	<b>Semana 01-07/04 2013</b>	<b>Semana 08-14/04 2013</b>	<b>Variación</b>
Normal.Base 20kg de peso.	262,89	262,89	0,00
Segovia.Base 20kg de peso.	280,00	280,00	0,00
Lleida.Base 20kg de peso.	245,00	245,00	0,00
<b>CERDOS CEBADOS</b>			
Categoría U	139,87	139,58	-0,29
<b>Cerdas de Desvieje</b>			
Cerdas de Desvieje	85,58	85,58	0,00

**F) -TRONCO IBÉRICO**

Euro/100 kg Vivo

<b>LECHONES</b>	<b>Semana 01-07/04 2013</b>	<b>Semana 08-14/04 2013</b>	<b>Variación</b>
Base 23 Kg.	378,09	382,87	4,78
<b>DESVIEJE</b>			
Reproductores de desvieje	127,23	127,23	0,00
<b>CEBADOS</b>			
Marranillos, de 35 a 60 Kg.	--	--	--
Primals, de 60 a 100 Kg.	--	--	--
Cerdos cebados de pienso (extensivo)	197,09	199,52	2,43
Cerdos cebados de bellota	--	--	--



GOBIERNO  
DE ESPAÑA

MINISTERIO  
DE AGRICULTURA, ALIMENTACIÓN  
Y MEDIO AMBIENTE