

INFORME SEMANTAL COYUNTURA

Índice:

- 1. Precios Medios Nacionales, comentarios y gráficos**
- 2. Precios en Mercados Representativos UE**
 - 1. Cereales**
 - 2. Vinos de mesa**
 - 3. Aceites y semillas**
 - 4. Frutas y Hortalizas**
 - 5. Vacuno**
 - 6. Ovino**
 - 7. Porcino**

13 octubre 2011



GOBIERNO
DE ESPAÑA

MINISTERIO
DE MEDIO AMBIENTE
Y MEDIO RURAL Y MARINO

SUBSECRETARÍA

SECRETARÍA GENERAL TÉCNICA

Publicación elaborada por la
Secretaría General Técnica
Subdirección General de Estadística



Edita

MINISTERIO DE MEDIO AMBIENTE Y MEDIO RURAL Y MARINO
SECRETARÍA GENERAL TÉCNICA

N.I.P.O.:770-11-039-6

Se permite la utilización, copia o reproducción de los datos de este Boletín siempre que se cite expresamente su procedencia.

PRECIOS MEDIOS NACIONALES

CEREALES: Descensos de cotizaciones en cebada pienso (-1,10%) y maíz grano (-2,28%). Ligero ascenso del trigo blando (0,75%).

VINO DE MESA (▲): Suben ambos tipos de vino de mesa, blanco (2,08% y tinto (1,12%).

ACEITES VEGETALES: Ligeras subidas de los precios de aceite oliva, referidos a escasas transacciones realizadas; bajada para el aceite de girasol refinado (-1,27%)

CITRICOS (▼): Ligeras variaciones en naranja (0,49%). Bajadas en clementina (-7,72%) y limón (-10,64%).

FRUTA DE PEPITA: Se deprecia la manzana Golden (-6,53%); se aprecia la pera Blanquilla (4,87%).

HORTALIZAS: Subida destacada del tomate liso (21,00%) y lechuga Romana (15,54%). Bajan de manera apreciable cebolla Grano de Oro (-21,55%) y judía verde plana (-16,98%). Pierde valor la patata (-16,38%).

VACUNO (=): Firmeza de precios en el mercado de canales de vacuno, sin variaciones en la carne de ternera con leve subida para el añojo (0,62%). Estabilidad en las cotizaciones del conjunto del bovino para vida.

CORDERO (=): El mercado del cordero presenta una cierta estabilidad en sus precios, con ligeras subidas en las canales de referencia (0,66% cordero 9-19 kg/canal, 0,72% cordero 12-16 kg/canal).

PORCINO (=): Época del año que se caracteriza por una bajada de las cotizaciones y, sin embargo, en el cerdo cebado una semana más tenemos que hablar de repetición de números. El lechón de base 20 kg anota otra nueva subida esta semana en sus cotizaciones (1,96%).

POLLOS (▼): Los precios de las canales de pollo registran descensos (-2,28%).

HUEVOS (▼): Las cotizaciones de los huevos sin cambios en la Clase L y con retroceso en los de menor gramaje Clase M (-1,54%).

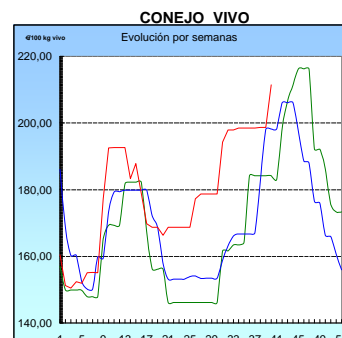
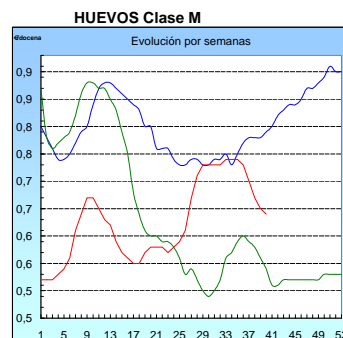
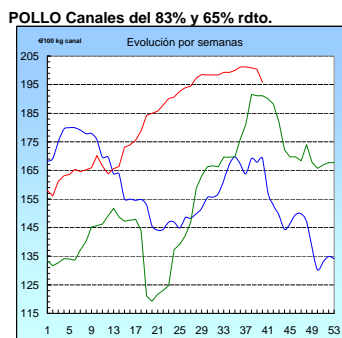
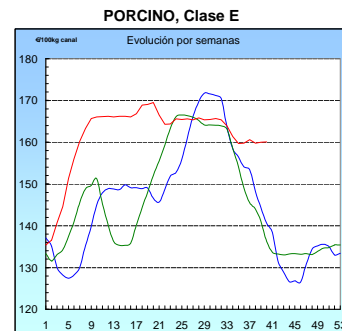
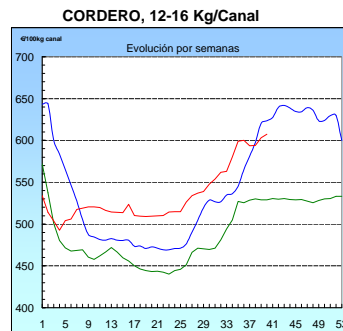
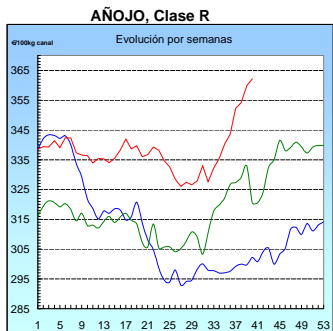
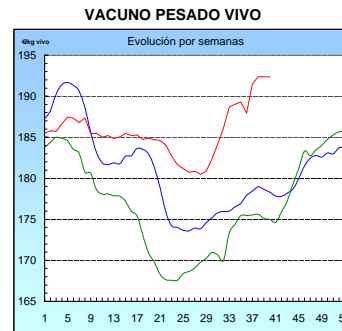
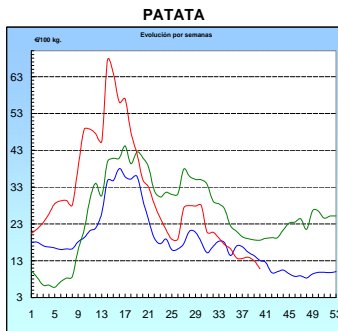
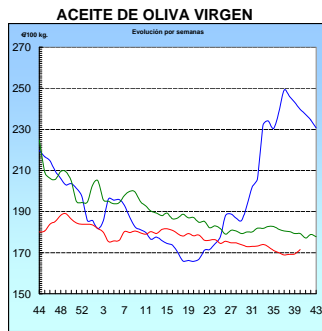
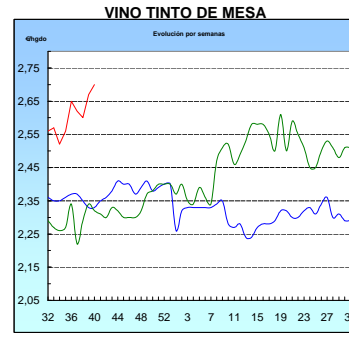
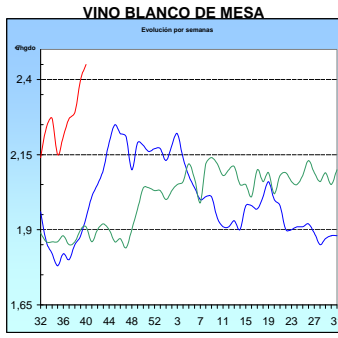
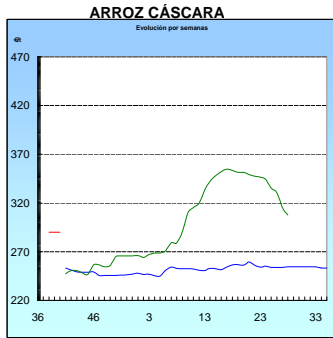
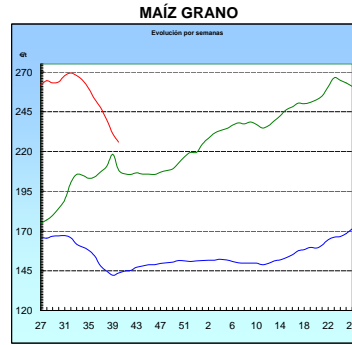
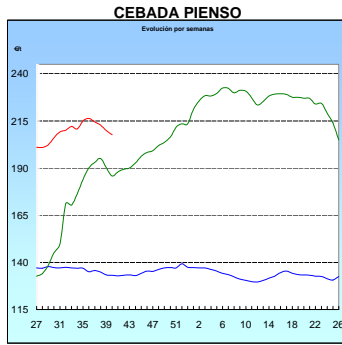
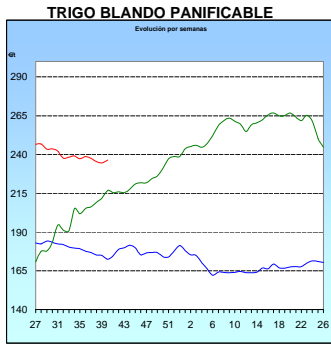
CONEJO (▲): Esta semana repunte en el precio del conejo vivo de granja (6,43%).

PRODUCTOS AGRICOLAS (especificaciones)		Semana 39 26/09-2/10 2011	Semana 40 3-9/10 2011	Variación semanal euros	Variación semanal %
AGRICOLAS					
(1)	Trigo blando panificable (€t)	234,58	236,33	1,75	0,75
(1)	Cebada pienso (€t)	209,95	207,64	-2,31	-1,10
(1)	Maíz grano (€t)	231,15	225,88	-5,27	-2,28
(4)	Arroz cáscara (€t)	290,00	290,00	0,00	0,00
(1)	Alfalfa (€t)	163,20	163,67	0,47	0,29
(2)	Vino blanco sin indicación geográfica (€/hgdo)	2,40	2,45	0,05	2,08
(2)	Vino tinto sin indicación geográfica (€/hgdo, 12p. color)	2,67	2,70	0,03	1,12
(3)	Aceite de oliva virgen de 0,8 a 2º (€/100 kg)	169,29	171,51	2,22	1,31
(3)	Aceite de oliva lampante, más de 2º (€/100 kg)	159,92	164,04	4,12	2,58
(3)	Aceite de orujo crudo (€/100 kg)	75,47	76,68	1,21	1,60
(3)	Aceite girasol refinado (€/100 kg)	105,10	103,76	-1,34	-1,27
(4)	Clementina (€/100kg)	24,85	22,93	-1,92	-7,72
(4)	Limón (€/100kg)	32,67	29,20	-3,48	-10,64
(4)	Naranja grupo Navel (€/100kg)	20,78	20,88	0,10	0,49
(4)	Manzana Golden (€/100kg)	31,17	29,14	-2,04	-6,53
(4)	Pera Blanquilla (€/100 kg)	39,73	41,67	1,94	4,87
(4)	Acelga (€/100 kg)	46,68	48,89	2,21	4,73
(4)	Cebolla Grano de Oro (€/100kg)	9,79	7,68	-2,11	-21,55
(4)	Judía Verde plana (€/100kg)	104,27	86,56	-17,70	-16,98
(4)	Lechuga Romana (€/100kg)	24,81	28,67	3,86	15,54
(4)	Pimiento verde tipo italiano (€/100 kg)	45,57	42,28	-3,29	-7,22
(4)	Tomate liso (€/100 kg)	38,49	46,57	8,08	21,00
(4)	Patata (€/100 kg)	12,97	10,85	-2,13	-16,38
GANADEROS					
(5)	Ternera, conjunto clases (€/100 kg canal)	367,81	367,90	0,09	0,02
(5)	Añojo, buena conformación (€/100 kg canal)	359,92	362,15	2,23	0,62
(5)	Bovino vivo, conjunto categorías (€/100 kg vivo)	192,39	192,33	-0,06	-0,03
(5)	Corderos 9-19 kilos (€/100 kg canal)	644,12	648,39	4,27	0,66
(5)	Corderos 12-16 kilos (€/100 kg canal)	603,06	607,42	4,36	0,72
(5)	Porcino 60-55% magro (€/100 kg canal)	160,02	160,08	0,06	0,04
(5)	Porcino 50-55% magro (€/100 kg canal)	158,27	158,41	0,14	0,09
(5)	Porcino <50% magro (€/100 kg canal)	156,96	156,43	-0,53	-0,34
(5)	Lechón 20 kg (€/unidad)	29,08	29,65	0,57	1,96
(6)	Pollo, media de canales del 83% y 65% rdt. (€/100 kg canal)	200,38	195,81	-4,57	-2,28
(7)	Huevos - Clase L (€/docena)	0,75	0,75	0,00	0,00
(7)	Huevos - Clase M (€/docena)	0,65	0,64	-0,01	-1,54
(8)	Conejo 1,8-2,2 kilo vivo (€/100 kg)	198,69	211,46	12,77	6,43

Posición comercial: (1) Entrada industria ; (2) Salida bodega; (3) Salida almazara; (4) Granel; s/árbol, finca,almacén agricultor,alhóndiga,lonja; (5) Entrada matadero; (6) Salida muelle matadero; (7) Salida muelle centro de embalaje; (8) Salida granja;(9) Precio pagado al ganadero

PRECIOS MEDIOS NACIONALES

■ antepenúltima campaña
■ penúltima campaña
■ campaña actual



I-2 PRECIOS EN MERCADOS REPRESENTATIVOS - CEREALES

Precios en €/T.
Trigos Rgto. CE 1784/03

Precios de comercio al por mayor. Mercancía nacional y/o importada, sobre vehículo en posición almacén

PRODUCTO	MERCADO REPRESENTATIVO	Semana 26/09-2/10 2011	Semana 3-9/10 2011	Variación
TRIGO BLANDO PANIFICABLE	Alava	205,00	203,00	-2,00
	Albacete	210,10	202,00	-8,10
	Avila	207,00	206,00	-1,00
	Barcelona	222,00	215,00	-7,00
	Burgos	207,09	205,35	-1,74
	Córdoba	228,00	225,00	-3,00
	Cuenca	209,00	199,80	-9,20
	Gerona	222,00	215,00	-7,00
	Huesca	208,00	204,00	-4,00
	León	208,00	206,00	-2,00
	Orense	210,00	210,00	0,00
	Palencia	205,40	205,40	0,00
	Rioja	205,00	203,00	-2,00
	Salamanca	206,80	205,40	-1,40
	Sevilla	230,80	226,00	-4,80
	Soria	204,53	202,73	-1,80
	Tarragona	209,00	202,00	-7,00
	Teruel	215,00	210,00	-5,00
	Valencia	214,00	210,00	-4,00
	Valladolid	207,00	204,00	-3,00
Zamora	206,80	204,60	-2,20	
Zaragoza	215,00	210,00	-5,00	
TRIGO DURO	Burgos	245,50	245,50	0,00
	Córdoba	292,00	290,00	-2,00
	Sevilla	302,00	288,40	-13,60
	Zamora	268,00	262,00	-6,00
	Zaragoza	300,00	300,00	0,00

I-2 PRECIOS EN MERCADOS REPRESENTATIVOS - CEREALES

Precios en €/T.
Cebada Rto. CE 1784/03

Precios de comercio al por mayor. Mercancia nacional y/o importada, sobre vehículo en posición almacén

PRODUCTO	MERCADO REPRESENTATIVO	Semana 26/09-2/10 2011	Semana 3-9/10 2011	Variación
CEBADA PIENSO	Alava	200,00	200,00	0,00
	Albacete	199,30	197,80	-1,50
	Avila	205,00	204,00	-1,00
	Barcelona	216,00	210,00	-6,00
	Burgos	199,93	199,00	-0,93
	Cantabria	210,00	206,00	-4,00
	Ciudad Real	203,20	202,40	-0,80
	Coruña	218,00	210,00	-8,00
	Gerona	216,00	210,00	-6,00
	Granada	210,00	207,00	-3,00
	Guadalajara	198,20	197,40	-0,80
	Huesca	202,40	196,80	-5,60
	Leon	206,00	204,00	-2,00
	Lerida	206,00	200,00	-6,00
	Murcia	210,00	204,00	-6,00
	Navarra	203,00	203,00	0,00
	Orense	218,00	210,00	-8,00
	Palencia	198,80	200,40	1,60
	Rioja	200,00	200,00	0,00
	Salamanca	203,80	202,50	-1,30
	Segovia	200,40	196,40	-4,00
	Sevilla	209,10	205,50	-3,60
	Soria	198,30	198,10	-0,20
Teruel	202,00	197,00	-5,00	
Toledo	203,50	200,90	-2,60	
Valladolid	201,20	200,90	-0,30	
Zaragoza	202,00	197,00	-5,00	
CEBADA MALTA	Burgos	212,00	212,00	0,00
	Guadalajara	227,00	227,00	0,00
	Huesca	215,00	212,00	-3,00
	Navarra	215,00	215,00	0,00
	Palencia	212,00	212,00	0,00
	Segovia	238,00	238,00	0,00

I-2 PRECIOS EN MERCADOS REPRESENTATIVOS - CEREALES

Precios en €/T.
 Maíz Rgto. CE 1784/03
 Arroz cáscara Rgto. CE 1785/03

Maíz grano, precios de comercio al por mayor. Mercancia nacional y/o importada, sobre vehículo en almacén
 Arroz cáscara precios a salida almacén agricultor

PRODUCTO	MERCADO REPRESENTATIVO	Semana 26/09-2/10 2011	Semana 3-9/10 2011	Variación
MAIZ-GRANO	Albacete	223,80	211,60	-12,20
	Asturias	240,00	236,00	-4,00
	Avila	218,00	210,00	-8,00
	Badajoz	216,00	210,00	-6,00
	Barcelona	221,00	210,00	-11,00
	Coruña	243,00	238,00	-5,00
	Gerona	221,00	210,00	-11,00
	Huesca	214,00	202,80	-11,20
	León	235,00	218,00	-17,00
	Lérida	209,00	201,00	-8,00
	Madrid	216,00	209,00	-7,00
	Murcia	228,00	215,00	-13,00
	Navarra	210,00	202,00	-8,00
	Pontevedra	243,00	238,00	-5,00
	Rioja	216,00	207,00	-9,00
	Salamanca	220,90	210,00	-10,90
	Sevilla	220,00	216,00	-4,00
	Tarragona	220,00	208,00	-12,00
	Teruel	210,00	202,00	-8,00
	Valencia	230,00	220,00	-10,00
Valladolid	222,60	214,50	-8,10	
Zaragoza	210,00	200,00	-10,00	
ARROZ CASCARA	Valencia			
	Japónica (Redondo)	290,00	290,00	0,00
ARROZ BLANCO EXTRA	Tarragona	600,00	630,00	30,00
	Valencia	577,57	595,07	17,50

**I-3 PRECIOS EN MERCADOS REPRESENTATIVOS
VINOS BLANCO Y TINTO SIN INDICACION GEOGRAFICA
Reglamentos C.E 479/2008 y 436/2009**

**En €/hgdo, salida bodega, a granel, pago al contado sin I.V.A.
Precio de vino tinto referido al producto de 12 puntos de color**

PRODUCTO	MERCADO REPRESENTATIVO	Semana 26/09-2/10 2011	Semana 3-9/10 2011	Variación €
VINO BLANCO	Albacete	2,47	2,41	-0,06
	Badajoz	2,52	2,69	0,18
	Ciudad Real	2,31	2,46	0,15
	Cuenca	2,09	2,09	0,00
	Toledo	2,59	2,44	-0,15
VINO TINTO	Albacete	2,86	2,81	-0,05
	Ciudad Real	2,74	3,28	0,54
	Cuenca	2,58	2,58	0,00
	Madrid	3,30	3,30	0,00
	Murcia	2,31	2,16	-0,15
	Toledo	2,08	2,00	-0,08
	Valencia	2,91	2,73	-0,18

I-4 PRECIOS EN MERCADOS REPRESENTATIVOS DE ACEITES

Aceites. Precios sobre almazara, en €/100 kg, sin I.V.A.Rgtos C.E. 865/04 y 826/08

Semilla de girasol. Precios en centros de demanda, en €/100 kg, sin I.V.A. Rgto C.E.E. 3405/93

PRODUCTO Y ESPECIFICACIONES	MERCADO REPRESENTATIVO	Semana 26/9-2/10 2011	Semana 3-9/10 2011	Variación €
ACEITE DE OLIVA VIRGEN EXTRA Menos de 0,8°	Badajoz	186,30	189,30	3,00
	Ciudad Real	194,00	191,00	-3,00
	Córdoba	190,15	190,65	0,50
	Granada	181,50	183,00	1,50
	Jaén	186,15	189,32	3,17
	Málaga	185,00	185,00	0,00
	Sevilla	201,50	202,13	0,63
	Tarragona	192,32	192,32	0,00
	Toledo	195,00	191,00	-4,00
ACEITE DE OLIVA VIRGEN De 0,8° a 2°	Badajoz	171,30	175,80	4,50
	Córdoba	166,65	168,65	2,00
	Granada	159,00	168,00	9,00
	Jaén	171,29	172,79	1,50
	Sevilla	178,15	178,15	0,00
	Tarragona	172,49	174,29	1,80
	Toledo	174,00	171,00	-3,00
ACEITE DE OLIVA LAMPANTE Más de 2°	Córdoba	159,90	163,65	3,75
	Granada	161,50	164,50	3,00
	Jaén	159,87	165,28	5,41
	Málaga	155,00	155,00	0,00
	Sevilla	164,32	164,32	0,00
	Tarragona	156,26	159,27	3,01
	Badajoz	157,80	162,30	4,50
ACEITE DE OLIVA REFINADO	Córdoba	167,15	171,15	4,00
	Jaén	169,79	174,89	5,10
	Sevilla	170,00	170,00	0,00
	Tarragona	168,28	172,79	4,51
ACEITE DE ORUJO CRUDO	Córdoba	75,55	78,00	2,45
	Jaén	75,73	76,93	1,20
	Tarragona	75,13	75,13	0,00
ACEITE DE ORUJO REFINADO	Córdoba	108,00	109,00	1,00
	Jaén	108,18	110,59	2,41
	Tarragona	108,18	108,18	0,00
ACEITE DE GIRASOL CRUDO	Córdoba	96,50	91,00	-5,50
ACEITE DE GIRASOL REFINADO	Córdoba	105,00	103,00	-2,00
	Sevilla	104,30	103,30	-1,00
	Tarragona	106,00	105,00	-1,00
SEMILLA DE GIRASOL	Andalucía	40,66	40,85	0,19
	Centro-Norte	39,53	38,89	-0,64

I-5 PRECIOS EN MERCADOS REPRESENTATIVOS - FRUTAS Y HORTALIZAS

PRECIOS DE PRODUCTOS NACIONALES

Mercados representativos de producción

Rgtos. CE 1234/2007 y 543/2011

En €/100 kg, a salida agrupación de productores, envasado, sin I.V.A, incluyendo el precio del envase.

CITRICOS

PRODUCTO	MERCADO	VARIEDAD O TIPO	CAT.	CALIBRE mm.	DIA/MES				
					3/10	4/10	5/10	6/10	7/10
LIMON	Alicante	Verna	I	1-3	73,00	73,00	70,00	72,00	75,00
	Murcia	Conjunto variedades	I	1-3	86,00	85,00	84,00	85,00	84,00
	Málaga	Fino	I	1-3	86,00	86,00	85,00	88,00	86,00
CLEMENTINA	Alicante	Marisol	I	1X2	-	-	75,00	64,93	69,86
	Castellón	Clemenrubi	I	1X2	182,17	155,00	-	-	-
	Castellón	Marisol	I	1X2	75,00	78,94	75,11	71,97	70,44
	Castellón	Oronules	I	1X2	-	-	-	140,00	112,85
	Valencia	Clemenrubi	I	1X2	114,00	-	-	-	-
	Valencia	Marisol	I	1X2	-	69,54	70,00	63,00	77,04
	Valencia	Loretina	I	1X2	70,00	67,20	66,00	-	-
SATSUMA	Alicante	Clausellina/Okitsu	I	1X2	-	60,00	-	-	-
	Castellón	Clausellina/Okitsu	I	1X2	60,00	60,00	60,00	-	-
	Valencia	Clausellina/Okitsu	I	1X2	-	-	62,00	-	67,17

FRUTAS DE PEPITA

PRODUCTO	MERCADO	VARIEDAD O TIPO	CAT.	CALIBRE mm.	DIA/MES				
					3/10	4/10	5/10	6/10	7/10
MANZANA	Girona	Golden Delicious	I	70-80	60,04	60,04	60,04	60,04	60,04
	Girona	Red Delicious	I	70-80	60,04	60,04	60,04	60,04	60,04
	Girona	Granny Smith	I	70-80	60,91	60,91	60,91	60,91	60,91
	Girona	Gala	I	65-70	62,57	62,57	62,57	62,57	62,57
	Lleida	Golden Delicious	I	70-80	44,59	48,09	48,37	48,15	47,41
	Lleida	Granny Smith	I	70-80	46,00	48,00	-	-	47,00
	Lleida	Gala	I	65-70	53,71	54,28	53,17	55,76	51,44
	Lleida	Red Chief	I	70-80	54,00	54,28	54,00	52,96	47,94
	Zaragoza	Grupo Golden	I	70-80	59,26	57,89	55,85	50,05	53,79
	Zaragoza	Royal Gala	I	70y+	59,21	56,61	59,95	59,09	60,44
	Zaragoza	Red Chief	I	80y+	59,35	59,35	59,35	56,51	61,75
	Zaragoza	Grupo Reinetas	I	80-90	-	-	65,89	66,45	-
	Zaragoza	Verde Doncella	I	75-80	73,13	-	73,13	79,54	-
	PERA	Lleida	Abate Fetel	I	70-75	66,00	-	-	68,00
Lleida		Blanquilla	I	55-60	67,68	64,00	64,00	64,00	59,12
Lleida		Conferencia	I	60-65	55,70	55,89	56,53	57,14	54,87
Lleida		Decana del Comicio	I	75-80	-	-	53,00	53,00	-
Lleida		Williams	I	65-70	-	-	53,00	51,00	53,00
Lleida		Ercolini	I	55y-	75,00	76,00	75,00	74,00	73,00
Lleida		Limonera	I	60-65	56,00	55,00	56,00	55,00	54,87
Lleida		Max Red Bartlett	I	60-65	-	53,00	-	-	54,00
Lleida		Flor de Invierno	I	70-75	-	-	-	-	55,00
Zaragoza		Blanquilla	I	55-60	61,77	61,77	61,77	61,77	61,77
Zaragoza		Conferencia	I	60-65	56,40	56,40	56,40	56,40	56,40
UVA DE MESA	Murcia	Autumn Black	I	-	105,00	105,00	105,00	105,00	105,00
	Murcia	Autumn Royal	I	-	150,00	150,00	150,00	150,00	150,00
	Murcia	Crimson seedless	I	-	165,00	165,00	165,00	165,00	165,00
	Murcia	Red Globe	I	-	101,00	101,00	101,00	101,00	101,00

I-5 PRECIOS EN MERCADOS REPRESENTATIVOS - FRUTAS Y HORTALIZAS**PRECIOS DE PRODUCTOS NACIONALES**

Mercados representativos de producción

Rgtos. CE 1234/2007 y 543/2011

En €/100 kg, a salida agrupación de productores, envasado, sin I.V.A, incluyendo el precio del envase.

FRUTAS DE HUESO

PRODUCTO	MERCADO	VARIEDAD O TIPO	CAT.	CALIBRE mm.	DIA/MES				
					3/10	4/10	5/10	6/10	7/10
CIRUELA	Zaragoza	Europea	I	40y+	63,38	63,38	63,38	-	63,38
	Zaragoza	Japonesa	I	45y+	-	-	58,50	-	59,84
MELOCOTON	Lleida	Carne amarilla	I	A/B	-	63,25	68,00	69,00	70,00
	Zaragoza	Carne amarilla	I	A/B	67,86	66,48	69,29	69,58	70,60
NECTARINA	Zaragoza	Carne amarilla	I	A/B	63,38	63,38	63,38	-	62,25

I-5 PRECIOS EN MERCADOS REPRESENTATIVOS - FRUTAS Y HORTALIZAS
PRECIOS DE PRODUCTOS NACIONALES

Mercados representativos de producción

Rgtos. CE 1234/2007 y 543/2011

En €/100 kg, a salida agrupación de productores, envasado, sin I.V.A, incluyendo el precio del envase

HORTALIZAS

PRODUCTO	MERCADO	VARIEDAD O TIPO	CAT.	CALIBRE mm.	DIA/MES				
					3/10	4/10	5/10	6/10	7/10
AJO	Cuenca	Blanco	I	50-68	135,00	135,00	135,00	135,00	135,00
	Cuenca	Morado	I	50-60	172,50	172,50	172,50	172,50	172,50
BERENJENA	Almería	Alargada	I	40y+	31,14	-	35,33	-	41,61
CALABACIN	Almería	-	I	14-21	22,22	-	29,09	-	27,27
CEBOLLA	Albacete	Amarilla	I	-	14,00	14,00	14,00	14,00	14,00
CHAMPIÑON	La Rioja	Cerrado	I	30-65	145,09	146,51	145,85	145,20	146,62
COLIFLOR	Granada	Coronada	I	-	32,00	32,00	32,00	26,00	26,62
	La Rioja	Coronada	I	-	32,89	32,89	32,89	32,89	32,89
JUDIA VERDE	Almería	Plana	I	-	85,56	-	93,33	-	94,00
MELON	Ciudad Real	Piel de Sapo	I	-	38,00	38,00	38,00	38,00	38,00
PIMIENTO	Almería	Verde Alargado	I	40y+	68,89	-	58,82	-	52,29
	Almería	Cuadrado color (rojo y amarillo)	I	70y+	84,66	-	80,00	-	80,00
TOMATE	Granada	Redondo	I	57-82	35,48	42,95	39,68	41,83	41,67
	Málaga	Redondo	I	57-82	39,00	41,00	39,00	40,00	44,17
	Murcia	Redondo	I	57-82	52,98	52,98	52,98	52,98	52,98

I-6 PRECIOS EN MERCADOS REPRESENTATIVOS VACUNO Y OVINO

A) BOVINO

**1.- PRECIO MEDIO NACIONAL (Euro/100 kg Canal) DE CANALES DE BOVINO PESADO
SEGÚN MODELO COMUNITARIO DE CLASIFICACIÓN R(CE) Nº 1249/2008.**

CATEGORÍA	CLASE DE CONFORMACIÓN Y DE ESTADO DE ENGRASAMIENTO	Semana 26/09-02/10 2011	Semana 03-09/10 2011	Variación
Categoría A: Canales de machos jóvenes sin castrar de más de un año y menos de dos años	Muy buena y poco cubierta (U-2)	371,69	378,84	7,16
	Muy buena y cubierta (U-3)	379,19	378,99	-0,20
	Precio medio ponderado Categoría U	376,41	378,94	2,52
	Buena y poco cubierta (R-2)	354,78	355,31	0,53
	Buena y cubierta (R-3)	362,94	366,17	3,23
	Precio medio ponderado Categoría R	359,92	362,15	2,23
Categoría D: Canales de hembras que hayan parido	Mediocre y poco cubierta (P-2)	177,75	174,06	-3,69
	Mediocre y cubierta (P-3)	140,00	140,00	0,00
	Precio medio ponderado Categoría P	152,46	151,24	-1,22
	Buena y cubierta (R-3)	219,87	225,57	5,70
	Buena y grasa (R-4)	275,07	266,94	-8,14
	Precio medio ponderado Categoría R	233,67	235,91	2,24
Categoría E: Canales de otras hembras	Menos buena y poco cubierta (O-2)	216,76	214,47	-2,29
	Menos buena y cubierta (O-3)	207,50	201,60	-5,90
	Menos buena y grasa (O-4)	220,45	211,67	-8,78
	Precio medio ponderado Categoría O	212,35	206,28	-6,07
	Muy buena y poco cubierta (U-2)	353,90	357,88	3,98
	Muy buena y cubierta (U-3)	394,88	399,32	4,43
Categoría E: Canales de otras hembras	Precio medio ponderado Categoría U	373,58	377,77	4,20
	Buena y poco cubierta (R-2)	361,29	369,08	7,78
	Buena y cubierta (R-3)	354,37	362,85	8,48
	Buena y grasa (R-4)	341,27	344,81	3,54
	Precio medio ponderado Categoría R	357,06	364,77	7,71
	Menos buena y poco cubierta (O-2)	300,47	308,88	8,41
Categoría E: Canales de otras hembras	Menos buena y cubierta (O-3)	329,52	325,57	-3,95
	Menos buena y grasa (O-4)	312,33	319,00	6,67
Categoría E: Canales de otras hembras	Precio medio ponderado Categoría O	313,15	316,29	3,15

I-6 PRECIOS EN MERCADOS REPRESENTATIVOS VACUNO Y OVINO**2.-PRECIO MEDIO NACIONAL DEL BOVINO (Euro/100 kg)**

BOVINO VIVO	Semana 26/09-02/10 2011	Semana 03-09/10 2011	Variación
Machos hasta 480 Kg. vivo	214,12	214,23	0,11
Machos de más de 480 kg. vivo	198,94	199,04	0,10
Hembras que hayan parido	101,89	101,17	-0,72
Otras hembras de hasta 380 Kg. vivo	219,89	219,89	0,00
Otras hembras de más de 380 Kg. vivo	211,63	211,63	0,00

3.-PRECIO MEDIO NACIONAL DE OTROS ANIMALES DE LA ESPECIE BOVINA (R(CE) N° 2273/2002).

OTROS BOVINOS	Semana 26/09-02/10 2011	Semana 03-09/10 2011	Variación
Terneros de ocho días a cuatro semanas			
tipo frisón/país	106,81	105,31	-1,50
tipo cruzado	288,36	288,36	0,00
<i>Media ponderada nacional (Euro/Cabeza)</i>	197,58	196,83	-0,75
Bovinos ligeros comprendidos entre seis y doce meses			
tipo frisón/país	151,91	151,91	0,00
tipo cruzado	221,96	221,96	0,00
<i>Media ponderada nacional (Euro/100 kg Vivo)</i>	197,44	197,44	0,00

B) CORDEROS**1.-PRECIOS MEDIOS NACIONALES DE CANALES DE OVINO FRESCAS O REFRIGERADAS R(CE) N° 315/2002. Euro/100 Kg Canal**

CORDEROS I y II	Semana 26/09-02/10 2011	Semana 03-09/10 2011	Variación
Corderos I (12 a 13 kg/canal)	657,75	662,87	5,12
Corderos II (13,1 a 16 kg/canal)	548,37	551,98	3,61
<i>Media ponderada</i>	603,06	607,42	4,36

2.-PRECIOS MEDIOS DE CANALES DE OVINO FRESCAS O REFRIGERADAS EN LOS MERCADOS NACIONALES REPRESENTATIVOS PARA LA C.E.

MERCADO REPRESENTATIVO	Semana 26/09-02/10 2011	Semana 03-09/10 2011	Variación
Barcelona	570,35	600,86	30,51
Madrid	734,52	734,52	0,00
Valencia	716,70	712,99	-3,71
Albacete	642,60	642,60	0,00
Extremadura	632,27	632,27	0,00
Medina del Campo	545,25	545,00	-0,25
Talavera de la Reina	707,22	717,22	10,00
Zaragoza	662,83	662,83	0,00
<i>Media ponderada nacional</i>	644,12	648,39	4,27

PRECIOS EN MERCADOS REPRESENTATIVOS - PRODUCTOS GANADEROS**D) - PORCINO**

CLASIFICACIÓN EUROPEA (CE) Nº 1249/2008.

Euro/100 kg Canal

MERCADO REPRESENTATIVO	Clase E			Clase U			Cat. II		
	Semana 26/09-02/10 2011	Semana 03-09/10 2011	Variación	Semana 26/09-02/10 2011	Semana 03-09/10 2011	Variación	Semana 26/09-02/10 2011	Semana 03-09/10 2011	Variación
LONJAS									
Ebro	157,41	157,32	-0,09	155,69	155,69	0,00	154,15	154,15	0,00
Mercalleida	156,63	156,54	-0,09	154,92	154,92	0,00	153,38	153,38	0,00
Segovia	161,44	161,35	-0,09	159,67	159,67	0,00	164,90	164,90	0,00
Segura	160,00	159,91	-0,09	158,25	158,25	0,00	156,33	156,33	0,00
Silleda	161,23	161,23	0,00	159,46	159,55	0,09	174,22	161,88	-12,34
Conjunto de Lonjas Media Ponderada	158,67	158,59	-0,08	156,93	156,94	0,01	158,56	156,83	-1,73
MATADEROS Media Ponderada	161,37	161,56	0,19	159,60	159,88	0,28	155,36	156,03	0,67
Media Nacional	160,02	160,08	0,06	158,27	158,41	0,15	156,96	156,43	-0,53

PRECIOS EN MERCADOS REPRESENTATIVOS - PRODUCTOS GANADEROS - PORCINO.**E) - PORCINO PRECOZ
LECHONES, OTRAS CALIDADES.****Euro/100 Kg vivo**

LECHONES	Semana 26/09-02/10 2011	Semana 03-09/10 2011	Variación
Normal.Base 20kg de peso.	145,40	148,25	2,85
Segovia.Base 20kg de peso.	150,00	152,50	2,50
Lleida.Base 20kg de peso.	132,50	135,00	2,50
CERDOS CEBADOS			
Categoría U	121,87	121,98	0,11
Cerdas de Desvieje			
Cerdas de Desvieje	56,23	56,23	0,00

F) -TRONCO IBÉRICO**Euro/100 kg Vivo**

LECHONES	Semana 26/09- 02/10 2011	Semana 03-09/10 2011	Variación
Base 23 Kg.	146,52	138,10	-8,42
DESVIEJE			
Reproductores de desvieje	83,65	83,65	0,00
CEBADOS			
Marranillos, de 35 a 60 Kg.	153,87	149,38	-4,49
Primales, de 60 a 100 Kg.	179,95	172,12	-7,83
Cerdos cebados de pienso (extensivo)	153,39	153,39	0,00
Cerdos cebados de bellota	--	--	--

LS
C



MINISTERIO
DE MEDIO AMBIENTE
Y MEDIO RURAL Y MARINO

SUBSECRETARÍA

SECRETARÍA GENERAL TÉCNICA

CENTRO DE PUBLICACIONES
Paseo de la Infanta Isabel, 1 - 28014 MADRID