

# INFORME SEMANAL COYUNTURA

## Índice:

- 1. Precios Medios Nacionales, comentarios y gráficos**
- 2. Precios en Mercados Representativos UE**
  - 1. Cereales**
  - 2. Vinos de mesa**
  - 3. Aceites y semillas**
  - 4. Frutas y Hortalizas**
  - 5. Vacuno**
  - 6. Ovino**
  - 7. Porcino**

3 de agosto de 2011



GOBIERNO  
DE ESPAÑA

MINISTERIO  
DE MEDIO AMBIENTE  
Y MEDIO RURAL Y MARINO

SUBSECRETARÍA

SECRETARÍA GENERAL TÉCNICA

Publicación elaborada por la  
Secretaría General Técnica  
Subdirección General de Estadística



Edita

**MINISTERIO DE MEDIO AMBIENTE Y MEDIO RURAL Y MARINO**  
**SECRETARÍA GENERAL TÉCNICA**

N.I.P.O.:770-11-039-6

Se permite la utilización, copia o reproducción de los datos de este Boletín siempre que se cite expresamente su procedencia.

PRECIOS MEDIOS NACIONALES

-3-

**CEREALES (▲):** Subida en la cotización de los cereales grano, cebada (1,82%), maíz (0,27%) y estabilidad en el trigo blando panificable.

**VINO DE MESA:** Incremento del vino tinto de mesa (1,21%) y descenso del blanco (-1,91%).

**ACEITES VEGETALES (▼):** Disminución de los aceites vegetales, oliva virgen (-0,52%), lampante (-0,43%), orujo crudo (-0,27%) y refinado de girasol (-0,46%).

**FRUTA DE HUESO:** Estabilidad en albaricoque y ciruela, descenso en melocotón (-3,15%) y subida en cereza (4,41%).

**HORTALIZAS:** Se aprecian de manera significativa judía verde plana (13,99%) y lechuga Romana (15,33%). Bajan especialmente acelga (-10,79%) y melón Piel de Sapo (-11,69%). Sin apenas variación en sandía con pepitas (0,04%) y patata (0,42%).

**VACUNO (▲):** Tanto las canales de ternera como las de añojo anotan subidas del 0,66% de media. Los bovinos para vida también se incrementan el 0,83%.

**CORDERO (▲):** La carne de cordero sube sus precios el 1,81% de media.

**PORCINO (=):** El porcino de capa blanca mantiene estable sus cotizaciones. El precio de los lechones de base 20 kg (▼) registra descensos (-6,53%).

**POLLOS (=):** El precio de la carne de pollo no muestra variaciones significativas.

**HUEVOS (=):** Se mantienen las cotizaciones de los huevos de ambos gramajes.

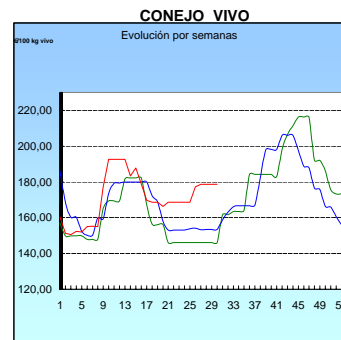
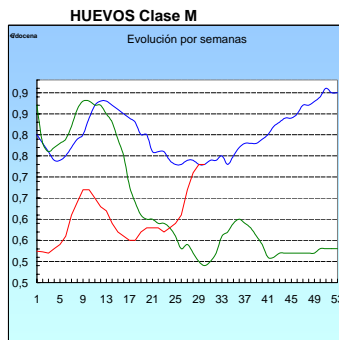
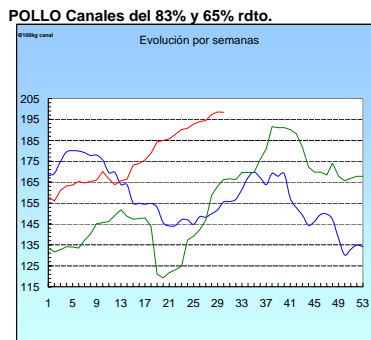
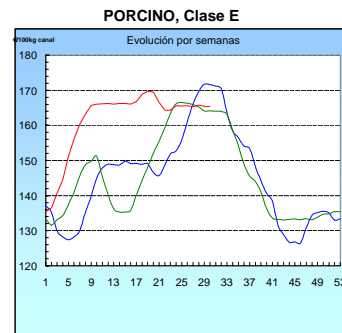
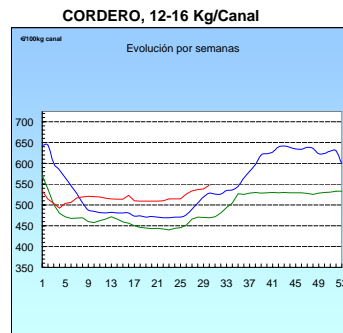
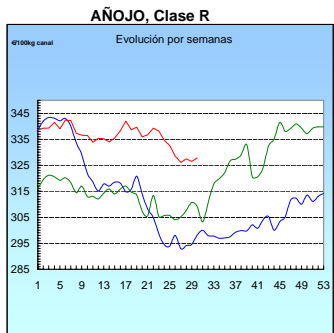
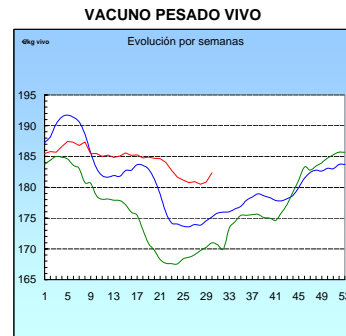
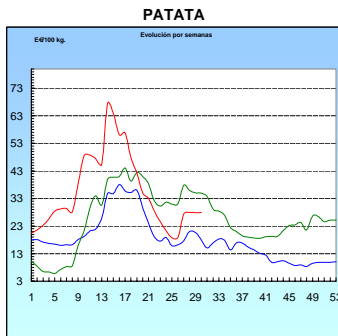
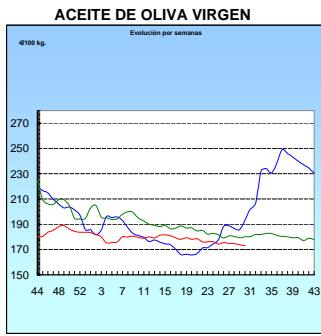
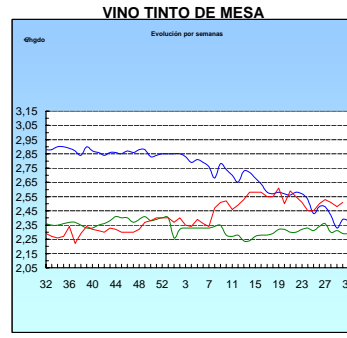
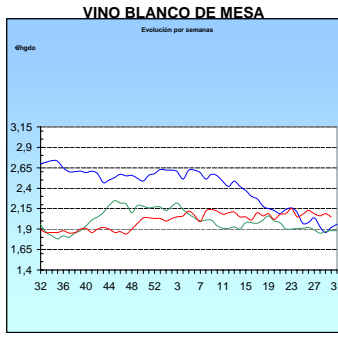
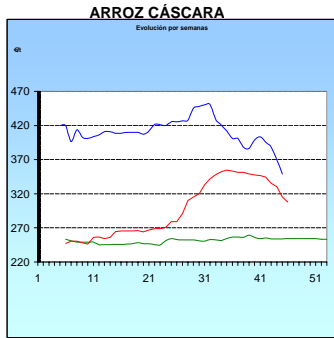
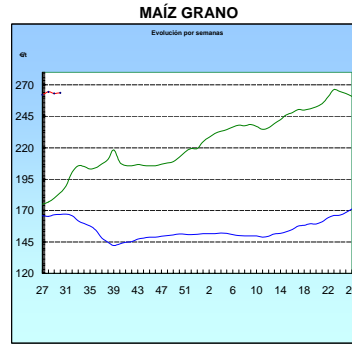
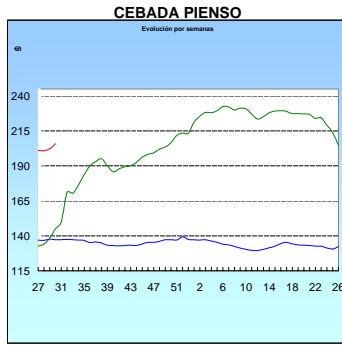
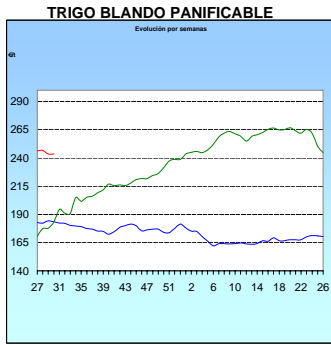
**CONEJO (=):** Estabilidad en los precios del conejo vivo de granja.

PRODUCTOS AGRICOLAS (especificaciones)		Semana 29 18-24/07 2011	Semana 30 25-31/07 2011	Variación semanal euros	Variación semanal %
<b>AGRICOLAS</b>					
(1)	Trigo blando panificable (€/t)	243,48	243,65	0,17	0,07
(1)	Cebada pienso (€/t)	202,25	205,93	3,68	1,82
(1)	Maíz grano (€/t)	263,12	263,82	0,70	0,27
(1)	Alfalfa (€/t)	156,98	156,98	0,00	0,00
(2)	Vino blanco sin indicación geográfica (€/hgdo)	2,09	2,05	-0,04	-1,91
(2)	Vino tinto sin indicación geográfica (€/hgdo, 12p. color)	2,48	2,51	0,03	1,21
(3)	Aceite de oliva virgen de 0,8 a 2° (€/100 kg)	173,89	172,98	-0,91	-0,52
(3)	Aceite de oliva lampante, más de 2° (€/100 kg)	164,82	164,11	-0,71	-0,43
(3)	Aceite de orujo crudo (€/100 kg)	75,07	74,87	-0,20	-0,27
(3)	Aceite girasol refinado (€/100 kg)	109,51	109,01	-0,50	-0,46
(4)	Limón (€/100kg)	21,11	21,11	0,00	0,00
(4)	Albaricoque conjunto variedades (€/100kg)	68,65	68,65	0,00	0,00
(4)	Cereza conjunto variedades (€/100kg)	164,18	171,42	7,24	4,41
(4)	Ciruela (€/100kg)	44,51	44,51	-0,00	-0,01
(4)	Melocotón conjunto variedades (€/100kg)	32,74	31,71	-1,03	-3,15
(4)	Acelga (€/100kg)	35,42	31,60	-3,82	-10,79
(4)	Judía verde tipo plana (€/100 kg)	134,93	153,81	18,88	13,99
(4)	Lechuga Romana (€/100 kg)	32,23	37,17	4,94	15,33
(4)	Melón Piel de Sapo (€/100 kg)	14,57	12,87	-1,70	-11,69
(4)	Pimiento verde tipo italiano (€/100 kg)	34,25	32,88	-1,37	-3,99
(4)	Sandía con pepitas (€/100 kg)	10,84	10,84	0,00	0,04
(4)	Tomate liso (€/100 kg)	36,59	35,59	-1,00	-2,74
(4)	Patata (€/100 kg)	27,88	28,00	0,12	0,42
<b>GANADEROS</b>					
(5)	Ternera, conjunto clases (€/100 kg canal)	346,81	349,99	3,18	0,92
(5)	Añojo, buena conformación (€/100 kg canal)	326,54	327,87	1,33	0,41
(5)	Bovino vivo, conjunto categorías (€/100 kg vivo)	180,86	182,36	1,50	0,83
(5)	Corderos 9-19 kilos (€/100 kg canal)	561,25	572,43	11,18	1,99
(5)	Corderos 12-16 kilos (€/100 kg canal)	538,75	547,52	8,77	1,63
(5)	Porcino 60-55% magro (€/100 kg canal)	165,39	165,41	0,02	0,01
(5)	Porcino 50-55% magro (€/100 kg canal)	163,59	163,51	-0,08	-0,05
(5)	Porcino <50% magro (€/100 kg canal)	161,43	161,30	-0,13	-0,08
(5)	Lechon 20 kg (€/unidad)	26,36	24,64	-1,72	-6,53
(6)	Pollo, media de canales del 83% y 65% rdto. (€/100 kg canal)	198,52	198,42	-0,10	-0,05
(7)	Huevos - Clase L (€/docena)	0,82	0,82	0,00	0,00
(7)	Huevos - Clase M (€/docena)	0,73	0,73	0,00	0,00
(8)	Conejo 1,8-2,2 kilo, vivo (€/100 kg)	178,73	178,73	0,00	0,00

Posición comercial: (1) Entrada industria ; (2) Salida bodega; (3) Salida almazara; (4) Granel; s/árbol, finca, almacén agricultor, alhóndiga, lonja; (5) Entrada matadero; (6) Salida muelle matadero; (7) Salida muelle centro de embalaje; (8) Salida granja.

# PRECIOS MEDIOS NACIONALES

■ antepenúltima campaña  
■ penúltima campaña  
■ campaña actual



<b>I-2 PRECIOS EN MERCADOS REPRESENTATIVOS - CEREALES</b>
---

Precios en €/T.  
Trigos Rgto. CE 1784/03

Precios de comercio al por mayor. Mercancía nacional y/o importada, sobre vehículo en posición almacén

PRODUCTO	MERCADO REPRESENTATIVO	Semana 18-24/07 2011	Semana 25-31/07 2011	Variación
<b>TRIGO BLANDO PANIFICABLE</b>	Alava	203,00	203,00	0,00
	Albacete	209,10	211,50	2,40
	Avila	204,00	206,00	2,00
	Barcelona	225,00	225,00	0,00
	Burgos	207,27	208,53	1,26
	Córdoba	200,00	200,00	0,00
	Cuenca	211,00	214,00	3,00
	Gerona	225,00	225,00	0,00
	Huesca	203,00	206,00	3,00
	León	206,00	206,00	0,00
	Orense	210,00	210,00	0,00
	Palencia	210,40	210,40	0,00
	Rioja	203,00	203,00	0,00
	Salamanca	202,40	204,60	2,20
	Sevilla	217,09	220,20	3,11
	Soria	208,30	208,40	0,10
	Tarragona	220,00	220,00	0,00
	Teruel	215,00	215,00	0,00
	Valencia	215,00	215,00	0,00
	Valladolid	207,60	207,60	0,00
Zamora	204,40	204,40	0,00	
Zaragoza	215,00	215,00	0,00	
<b>TRIGO DURO</b>	Burgos	232,00	232,00	0,00
	Córdoba	284,00	284,00	0,00
	Sevilla	286,40	283,79	-2,61
	Zamora	264,00	264,00	0,00
	Zaragoza	285,00	285,00	0,00

**I-2 PRECIOS EN MERCADOS REPRESENTATIVOS - CEREALES**

Precios en €/T.  
Cebada Rto. CE 1784/03

Precios de comercio al por mayor. Mercancía nacional y/o importada, sobre vehículo en posición almacén

PRODUCTO	MERCADO REPRESENTATIVO	Semana 18-24/07 2011	Semana 25-31/07 2011	Variación
CEBADA PIENSO	Alava	186,00	189,00	3,00
	Albacete	192,80	197,60	4,80
	Avila	203,00	209,00	6,00
	Barcelona	217,00	217,00	0,00
	Burgos	197,00	197,13	0,13
	Cantabria	193,00	193,00	0,00
	Ciudad Real	196,20	200,20	4,00
	Coruña	210,00	215,00	5,00
	Gerona	217,00	217,00	0,00
	Granada	202,00	204,34	2,34
	Guadalajara	193,60	198,66	5,06
	Huesca	197,40	200,60	3,20
	Leon	195,00	200,00	5,00
	Lerida	210,00	208,00	-2,00
	Murcia	204,00	210,00	6,00
	Navarra	190,00	192,00	2,00
	Orense	210,00	215,00	5,00
	Palencia	194,80	194,20	-0,60
	Rioja	186,00	189,00	3,00
	Salamanca	199,30	205,20	5,90
	Segovia	192,20	198,20	6,00
	Sevilla	187,50	182,00	-5,50
	Soria	189,30	191,90	2,60
	Teruel	198,00	200,00	2,00
	Toledo	196,60	201,40	4,80
	Valencia	206,00	206,00	0,00
Valladolid	200,10	200,90	0,80	
Zaragoza	198,00	202,00	4,00	
CEBADA MALTA	Burgos	212,00	212,00	0,00
	Guadalajara	213,00	225,00	12,00
	Huesca	198,00	215,00	17,00
	Navarra	200,00	200,00	0,00
	Palencia	212,00	212,00	0,00
	Segovia	224,00	236,00	12,00

**I-2 PRECIOS EN MERCADOS REPRESENTATIVOS - CEREALES**

Precios en €/T.  
 Maíz Rgto. CE 1784/03  
 Arroz cáscara Rgto. CE 1785/03

Maíz grano, precios de comercio al por mayor. Mercancia nacional y/o importada, sobre vehículo en almacén  
 Arroz cáscara precios a salida almacén agricultor

PRODUCTO	MERCADO REPRESENTATIVO	Semana 18-24/07 2011	Semana 25-31/07 2011	Variación
MAIZ-GRANO	Albacete	274,00	274,00	0,00
	Asturias	258,00	258,00	0,00
	Avila	264,00	267,00	3,00
	Badajoz	250,00	265,00	15,00
	Barcelona	264,00	264,00	0,00
	Coruña	257,00	257,00	0,00
	Gerona	264,00	264,00	0,00
	Huesca	257,80	259,80	2,00
	León	263,00	263,00	0,00
	Lérida	263,00	263,00	0,00
	Madrid	250,00	250,00	0,00
	Murcia	275,00	280,00	5,00
	Navarra	260,00	260,00	0,00
	Pontevedra	257,00	257,00	0,00
	Rioja	262,00	262,00	0,00
	Salamanca	261,70	265,60	3,90
	Sevilla	267,00	264,00	-3,00
	Tarragona	260,00	260,00	0,00
	Teruel	260,00	260,00	0,00
	Valencia	277,00	275,00	-2,00
Valladolid	259,00	261,00	2,00	
Zaragoza	260,00	260,00	0,00	
ARROZ BLANCO EXTRA	Tarragona	600,00	600,00	0,00
	Valencia	595,00	595,00	0,00

**I-3 PRECIOS EN MERCADOS REPRESENTATIVOS  
VINOS BLANCO Y TINTO SIN INDICACION GEOGRAFICA  
Reglamentos C.E 479/2008 y 436/2009**

**En €/hgdo, salida bodega, a granel, pago al contado sin I.V.A.  
Precio de vino tinto referido al producto de 12 puntos de color**

<b>PRODUCTO</b>	<b>MERCADO REPRESENTATIVO</b>	<b>Semana 18-24/07 2011</b>	<b>Semana 25-31/07 2011</b>	<b>Variación</b>
<b>VINO BLANCO</b>	<b>Albacete</b>	<b>2,45</b>	<b>2,35</b>	<b>-0,10</b>
	<b>Badajoz</b>	<b>1,92</b>	<b>1,92</b>	<b>0,00</b>
	<b>Ciudad Real</b>	<b>2,20</b>	<b>2,20</b>	<b>0,00</b>
	<b>Cuenca</b>	<b>2,11</b>	<b>2,09</b>	<b>-0,02</b>
	<b>Toledo</b>	<b>2,02</b>	<b>1,90</b>	<b>-0,12</b>
<b>VINO TINTO</b>	<b>Albacete</b>	<b>2,72</b>	<b>2,75</b>	<b>0,03</b>
	<b>Ciudad Real</b>	<b>2,56</b>	<b>2,56</b>	<b>0,00</b>
	<b>Cuenca</b>	<b>2,53</b>	<b>2,53</b>	<b>0,00</b>
	<b>Madrid</b>	<b>3,19</b>	<b>3,19</b>	<b>0,00</b>
	<b>Murcia</b>	<b>2,29</b>	<b>2,29</b>	<b>0,00</b>
	<b>Toledo</b>	<b>2,00</b>	<b>2,19</b>	<b>0,19</b>
	<b>Valencia</b>	<b>2,38</b>	<b>2,35</b>	<b>-0,03</b>



**I-4 PRECIOS EN MERCADOS REPRESENTATIVOS DE ACEITES**

Aceites. Precios sobre almazara, en €/100 kg, sin I.V.A.Rgtos C.E. 865/04 y 826/08

Semilla de girasol. Precios en centros de demanda, en €/100 kg, sin I.V.A. Rgto C.E.E. 3405/93

PRODUCTO Y ESPECIFICACIONES	MERCADO REPRESENTATIVO	Semana 18-24/07 2011	Semana 25-31/07 2011	Variación
ACEITE DE OLIVA VIRGEN EXTRA Menos de 0,8°	Badajoz	195,30	195,30	0,00
	Ciudad Real	192,00	194,00	2,00
	Córdoba	199,65	200,20	0,55
	Granada	189,00	192,00	3,00
	Jaén	193,83	193,83	0,00
	Málaga	193,00	191,00	-2,00
	Sevilla	214,00	211,50	-2,50
	Tarragona Toledo	192,32 191,00	192,32 195,00	0,00 4,00
ACEITE DE OLIVA VIRGEN De 0,8° a 2°	Badajoz	180,30	180,30	0,00
	Córdoba	171,15	171,15	0,00
	Granada	165,00	165,00	0,00
	Jaén	175,80	174,29	-1,51
	Sevilla	179,73	177,10	-2,63
	Tarragona	175,50	175,50	0,00
	Toledo	172,00	174,00	2,00
ACEITE DE OLIVA LAMPANTE Más de 2°	Córdoba	165,15	165,12	-0,03
	Granada	164,50	162,00	-2,50
	Jaén	165,28	165,28	0,00
	Málaga	168,00	158,00	-10,00
	Sevilla	162,86	162,86	0,00
	Tarragona	162,27	159,20	-3,07
	Badajoz	160,80	160,80	0,00
ACEITE DE OLIVA REFINADO	Córdoba	172,65	172,15	-0,50
	Jaén	170,69	170,69	0,00
	Sevilla	174,00	172,50	-1,50
	Tarragona	173,39	171,29	-2,10
ACEITE DE ORUJO CRUDO	Córdoba	75,55	74,95	-0,60
	Jaén	74,53	74,53	0,00
	Tarragona	75,13	75,13	0,00
ACEITE DE ORUJO REFINADO	Córdoba	111,10	111,10	0,00
	Jaén	110,59	110,29	-0,30
	Tarragona	111,19	111,19	0,00
ACEITE DE GIRASOL CRUDO	Córdoba	102,70	102,70	0,00
ACEITE DE GIRASOL REFINADO	Córdoba	108,53	108,05	-0,48
	Sevilla	110,00	110,00	0,00
	Tarragona	110,00	109,00	-1,00

**I-5 PRECIOS EN MERCADOS REPRESENTATIVOS - FRUTAS Y HORTALIZAS**
**PRECIOS DE PRODUCTOS NACIONALES**

Mercados representativos de producción

Rgts. CE 1234/2007 y 543/2011

En €/100 kg, a salida agrupación de productores, envasado, sin I.V.A, incluyendo el precio del envase.

**CITRICOS**

PRODUCTO	MERCADO	VARIEDAD O TIPO	CAT.	CALIBRE mm.	DIA/MES				
					25/7	26/7	27/7	28/7	29/7
LIMON	Alicante	Verna	I	1-3	59,05	60,65	59,72	60,31	58,97
	Murcia	Verna	I	1-3	58,10	58,01	60,00	58,01	58,10
NARANJA	Murcia	Valencia-Late	I	2-4	50,00	50,00	50,00	50,00	50,00

**FRUTAS DE PEPITA**

PRODUCTO	MERCADO	VARIEDAD O TIPO	CAT.	CALIBRE mm.	DIA/MES				
					25/7	26/7	27/7	28/7	29/7
MANZANA	Lleida	Golden Delicious	I	70-80	48,57	49,63	52,75	53,25	52,55
	Lleida	Golden Supreme	I	75-80	-	-	-	52,00	52,00
PERA	Lleida	Conferencia	I	60-65	84,00	84,00	-	-	-
	Lleida	Ercolini	I	50y+	70,00	71,00	72,00	72,00	70,39
	Leida	Limonera	I	55y+	54,48	60,81	58,00	55,20	62,33
	Lleida	Morettini	I	55y+	56,00	-	62,00	-	63,00
UVA DE MESA	Murcia	Superior Seedless	I	-	130,00	130,00	130,00	130,00	130,00

**FRUTAS DE HUESO**

PRODUCTO	MERCADO	VARIEDAD O TIPO	CAT.	CALIBRE mm.	DIA/MES				
					25/7	26/7	27/7	28/7	29/7
CIRUELA	Murcia	Japonesa	I	40y+	80,00	80,00	80,00	80,00	80,00
MELOCOTON	Lleida	Carne amarilla	I	A/B	48,54	48,25	48,14	49,72	48,28
	Lleida	Carne blanca	I	A/B	46,36	-	-	44,00	47,27
	Lleida	Paraguayo	I	AAA-B	119,53	103,60	102,81	100,87	110,19
	Murcia	Carne amarilla	I	A/B	63,64	63,64	63,64	63,64	63,64
	Murcia	Paraguayo	I	A/B	108,70	108,70	108,70	108,70	108,70
NECTARINA	Lleida	Carne amarilla	I	A/B	54,29	50,00	49,08	50,23	51,62
	Lleida	Carne blanca	I	A/B	57,99	49,84	49,80	51,40	51,74
	Murcia	Carne amarilla	I	A/B	57,69	57,69	57,69	57,69	57,69
	Zaragoza	Carne amarilla	I	A/B	-	57,62	52,16	59,20	-

**I-5 PRECIOS EN MERCADOS REPRESENTATIVOS - FRUTAS Y HORTALIZAS**

**PRECIOS DE PRODUCTOS NACIONALES**

Mercados representativos de producción

Rgts. CE 1234/2007 y 543/2011

En €/100 kg, a salida agrupación de productores, envasado, sin I.V.A, incluyendo el precio del envase

**HORTALIZAS**

PRODUCTO	MERCADO	VARIEDAD O TIPO	CAT.	CALIBRE mm.	DIA/MES				
					25/7	26/7	27/7	28/7	29/7
AJO	Cuenca Cuenca	Blanco	I	50-68	136,67	136,67	136,67	136,67	136,67
		Morado	I	50-60	172,50	172,50	172,50	172,50	172,50
BERENJENA	Almería	Alargada	I	40y+	58,74	-	64,73	-	-
CALABACIN	Almería	Conjunto variedades	I	14-21	57,52	-	50,98	-	-
CEBOLLA	Albacete	Amarilla	I	-	25,25	25,25	25,25	25,25	25,25
COLIFLOR	Granada	Coronada	I	-	42,00	42,00	42,00	42,00	32,00
CHAMPIÑON	La Rioja	Cerrado	I	30-65	145,97	147,77	149,14	148,46	150,57
JUDIA VERDE	Almería	Plana	I	-	197,78	197,78	197,78	197,78	197,78
LECHUGA	Murcia Murcia	Iceberg	I	400y+	63,00	63,00	63,00	63,00	63,00
		Baby	I	-	120,00	120,00	120,00	120,00	120,00
MELON	Murcia	Amarillo	I	-	33,33	33,33	33,33	33,33	33,33
	Murcia	Cantaloups	I	800-1200gr	41,67	41,67	41,67	41,67	41,67
	Murcia	Globo Galia	I	800-1200gr	35,83	35,83	35,83	35,83	35,83
	Murcia	Piel de Sapo	I	-	37,86	37,86	37,86	37,86	37,86
PEPINO	Almería	Corto	I	-	-	-	27,45	28,89	34,29
PIMIENTO	Almería	Cuadrado Rojo	I	70y+	92,00	-	92,00	-	-
	Murcia	Cuadrado Verde	I	70y+	75,00	75,00	75,00	75,00	75,00
	Murcia	Cuadrado Rojo y Amarillo	I	70y+	89,33	89,33	89,33	89,33	89,33
SANDIA	Murcia	Con pepitas	I	-	17,00	17,00	17,00	17,00	17,00
	Murcia	Sin pepitas	I	-	20,00	20,00	20,00	20,00	20,00
	Valencia	Con pepitas	I	-	15,00	-	15,00	15,97	15,00
TOMATE	Málaga	Redondo	I	57-82	43,33	43,33	35,56	31,11	26,67
	Murcia	Redondo	I	57-82	47,01	47,01	47,01	47,01	47,01

<b>I-6 PRECIOS EN MERCADOS REPRESENTATIVOS VACUNO Y OVINO</b>
---

**A) BOVINO**

**1.- PRECIO MEDIO NACIONAL ( Euro/100 kg Canal) DE CANALES DE BOVINO PESADO  
SEGÚN MODELO COMUNITARIO DE CLASIFICACIÓN R(CE) Nº 1249/2008.**

CATEGORÍA	CLASE DE CONFORMACIÓN Y DE ESTADO DE ENGRASAMIENTO	Semana 18-24/07 2011	Semana 25-31/07 2011	Variación
<b>Categoría A: Canales de machos jóvenes sin castrar de más de un año y menos de dos años</b>	Muy buena y poco cubierta (U-2)	332,47	339,49	7,02
	Muy buena y cubierta (U-3)	332,01	338,90	6,89
	Precio medio ponderado Categoría U	332,18	339,12	6,94
	Buena y poco cubierta (R-2)	323,73	322,14	-1,59
	Buena y cubierta (R-3)	328,19	331,23	3,04
	Precio medio ponderado Categoría R	326,54	327,87	1,33
<b>Categoría D: Canales de hembras que hayan parido</b>	Mediocre y poco cubierta (P-2)	175,66	169,16	-6,51
	Mediocre y cubierta (P-3)	140,00	138,83	-1,17
	Precio medio ponderado Categoría P	151,77	148,84	-2,93
	Buena y cubierta (R-3)	219,74	216,51	-3,22
	Buena y grasa (R-4)	271,66	277,71	6,05
	Precio medio ponderado Categoría R	232,72	231,81	-0,91
<b>Categoría E: Canales de otras hembras</b>	Muy buena y poco cubierta (U-2)	367,68	364,73	-2,94
	Muy buena y cubierta (U-3)	382,17	385,28	3,11
	Precio medio ponderado Categoría U	374,63	374,59	-0,04
	Buena y poco cubierta (R-2)	345,32	348,14	2,82
	Buena y cubierta (R-3)	337,99	330,53	-7,46
	Buena y grasa (R-4)	346,37	341,57	-4,79
Precio medio ponderado Categoría R	342,62	340,92	-1,70	
<b>Categoría O: Canales de hembras de más de dos años</b>	Menos buena y poco cubierta (O-2)	286,08	283,60	-2,47
	Menos buena y cubierta (O-3)	310,18	313,25	3,07
	Menos buena y grasa (O-4)	295,43	300,05	4,62
Precio medio ponderado Categoría O	296,57	296,71	0,14	

## I-6 PRECIOS EN MERCADOS REPRESENTATIVOS VACUNO Y OVINO

### 2.-PRECIO MEDIO NACIONAL DEL BOVINO (Euro/100 kg)

BOVINO VIVO	Semana 18-24/07 2011	Semana 25-31/07 2011	Variación
Machos hasta 480 Kg. vivo	201,80	204,03	2,24
Machos de más de 480 kg. vivo	182,63	184,63	2,01
Hembras que hayan parido	100,69	101,31	0,62
Otras hembras de hasta 380 Kg. vivo	207,44	208,96	1,52
Otras hembras de más de 380 Kg. vivo	194,52	196,39	1,87

### 3.-PRECIO MEDIO NACIONAL DE OTROS ANIMALES DE LA ESPECIE BOVINA ( R(CE) N° 2273/2002).

OTROS BOVINOS	Semana 18-24/07 2011	Semana 25-31/07 2011	Variación
Terneros de ocho días a cuatro semanas			
tipo frisón/país	115,58	115,58	0,00
tipo cruzado	285,21	285,21	0,00
<i>Media ponderada nacional (Euro/Cabeza )</i>	200,39	200,39	0,00
Bovinos ligeros comprendidos entre seis y doce meses			
tipo frisón/país	153,48	154,88	1,40
tipo cruzado	223,54	224,93	1,40
<i>Media ponderada nacional (Euro/100 kg Vivo )</i>	199,02	200,41	1,40

## B) CORDEROS

### 1.-PRECIOS MEDIOS NACIONALES DE CANALES DE OVINO FRESCAS O REFRIGERADAS R(CE) N° 315/2002. Euro/100 Kg Canal

CORDEROS I y II	Semana 18-24/07 2011	Semana 25-31/07 2011	Variación
Corderos I (12 a 13 kg/canal)	577,56	589,34	11,78
Corderos II (13,1 a 16 kg/canal)	499,93	505,70	5,77
<i>Media ponderada</i>	538,75	547,52	8,77

### 2.-PRECIOS MEDIOS DE CANALES DE OVINO FRESCAS O REFRIGERADAS EN LOS MERCADOS NACIONALES REPRESENTATIVOS PARA LA C.E.

MERCADO REPRESENTATIVO	Semana 18-24/07 2011	Semana 25-31/07 2011	Variación
Barcelona	519,49	519,49	0,00
Madrid	594,52	594,52	0,00
Valencia	686,75	706,79	20,04
Albacete	561,70	561,70	0,00
Extremadura	527,37	545,60	18,23
Medina del Campo	555,00	575,00	20,00
Talavera de la Reina	583,78	593,78	10,00
Zaragoza	562,98	578,78	15,80
<i>Media ponderada nacional</i>	561,25	572,43	11,18

**PRECIOS EN MERCADOS REPRESENTATIVOS - PRODUCTOS GANADEROS****D) - PORCINO**

CLASIFICACIÓN EUROPEA (CE) Nº 1249/2008.

Euro/100 kg Canal

MERCADO REPRESENTATIVO	Clase E			Clase U			Cat. II		
	Semana 18-24/07 2011	Semana 25-31/07 2011	Variación	Semana 18-24/07 2011	Semana 25-31/07 2011	Variación	Semana 18-24/07 2011	Semana 25-31/07 2011	Variación
<b>LONJAS</b>									
Ebro	163,49	163,58	0,10	161,71	161,71	0,00	160,17	160,17	0,00
Mercalleida	162,71	162,81	0,10	160,94	160,94	0,00	159,40	159,40	0,00
Segovia	168,04	168,14	0,10	166,21	166,21	0,00	166,21	166,21	0,00
Segura	166,08	166,18	0,10	164,28	164,28	0,00	162,35	162,35	0,00
Silleda	167,07	167,07	0,00	165,26	165,16	-0,10	167,72	167,72	0,00
Conjunto de Lonjas Media Ponderada	164,79	164,87	0,09	163,00	162,98	-0,01	162,17	162,17	0,00
<b>MATADEROS</b> Media Ponderada	165,99	165,94	-0,05	164,19	164,04	-0,15	160,68	160,44	-0,24
<b>Media Nacional</b>	<b>165,39</b>	<b>165,41</b>	<b>0,02</b>	<b>163,59</b>	<b>163,51</b>	<b>-0,08</b>	<b>161,43</b>	<b>161,30</b>	<b>-0,12</b>

**PRECIOS EN MERCADOS REPRESENTATIVOS - PRODUCTOS GANADEROS - PORCINO.****E) - PORCINO PRECOZ**  
**LECHONES, OTRAS CALIDADES.****Euro/100 Kg vivo**

<b>LECHONES</b>	<b>Semana 18-24/07 2011</b>	<b>Semana 25-31/07 2011</b>	<b>Variación</b>
Normal.Base 20kg de peso.	131,80	123,20	-8,60
Segovia.Base 20kg de peso.	122,50	110,00	-12,50
Lleida.Base 20kg de peso.	120,00	112,50	-7,50
<b>CERDOS CEBADOS</b>			
Categoría U	125,97	125,91	-0,06
<b>Cerdas de Desvieje</b>			
Cerdas de Desvieje	54,51	54,26	-0,25

**F) -TRONCO IBÉRICO****Euro/100 kg Vivo**

<b>LECHONES</b>	<b>Semana 18-24/07 2011</b>	<b>Semana 25-31/07 2011</b>	<b>Variación</b>
Base 23 Kg.	182,17	189,89	7,72
<b>DESVIEJE</b>			
Reproductores de desvieje	89,65	83,65	-6,00
<b>CEBADOS</b>			
Marranillos, de 35 a 60 Kg.	147,18	157,78	10,60
Primals, de 60 a 100 Kg.	--	--	--
Cerdos cebados de pienso (extensivo)	146,88	147,36	0,49
Cerdos cebados de bellota	--	--	--

LS  
C



MINISTERIO  
DE MEDIO AMBIENTE  
Y MEDIO RURAL Y MARINO

SUBSECRETARÍA

SECRETARÍA GENERAL TÉCNICA

**CENTRO DE PUBLICACIONES**  
Paseo de la Infanta Isabel, 1 - 28014 MADRID