

# INFORME SEMANTAL COYUNTURA

## Índice:

- 1. Precios Medios Nacionales, comentarios y gráficos**
- 2. Precios en Mercados Representativos UE**
  - 1. Cereales**
  - 2. Vinos de mesa**
  - 3. Aceites y semillas**
  - 4. Frutas y Hortalizas**
  - 5. Vacuno**
  - 6. Ovino**
  - 7. Porcino**

**SUPLEMENTO AGOSTO**



GOBIERNO  
DE ESPAÑA

MINISTERIO  
DE MEDIO AMBIENTE  
Y MEDIO RURAL Y MARINO

SUBSECRETARÍA

SECRETARÍA GENERAL TÉCNICA

Publicación elaborada por la  
Secretaría General Técnica  
Subdirección General de Estadística



Edita

**MINISTERIO DE MEDIO AMBIENTE Y MEDIO RURAL Y MARINO**  
**SECRETARÍA GENERAL TÉCNICA**

Se permite la utilización, copia o reproducción de los datos de este Boletín siempre que se cite expresamente su procedencia.

## **SUPLEMENTO AGOSTO 2010**

Para que los interesados en la coyuntura agraria puedan disponer del conjunto de datos incluidos en el "*Informe Semanal de Coyuntura*", que debido al periodo estival no se ha publicado durante el mes de agosto, se incluye en este Suplemento la información correspondiente a las semanas 31, 32, 33 y 34, que comprende el periodo del 2 de agosto al 5 de septiembre.

PRECIOS MEDIOS NACIONALES

-4-

**CEREALES (▲):** Fuerte incremento del precio de la cebada pienso (14,26%) y maíz grano (5,80%); desciende el del trigo blando panificable (-1,73%).

**VINO DE MESA:** Estabilidad en tintos y ligero aumento de cotizaciones en blancos (0,53%).

**ACEITES VEGETALES (▲):** Incremento en las cotizaciones de los aceites vegetales, oliva virgen (1,01%), oliva lampante (2,88%), orujo crudo (3,96%) y girasol refinado (3,04%).

**CITRICOS (▲).** Importante apreciación del limón (28,83%).

**FRUTAS DE HUESO:** Ligeras variaciones al alza en ciruela (0,43%) y descensos en melocotón (-2,96%).

**HORTALIZAS: (▼).** Predominio de precios a la baja, especialmente en melón Piel de Sapo (-38,52%) y sandía con pepitas (-10,19%). Retrocede la cotización de patata (-13,75%).

**VACUNO:** El precio de la carne de añojo repuntó en la primera quincena del mes de agosto (2,41%), mientras que cedió la de ternera (-1,01%). El precio de los animales vivos se mantuvo estable.

**CORDERO (▲):** Las cotizaciones de las canales de cordero aumentaron durante los primeros 15 días del mes, especialmente las de los corderos 12-16 kilos (2,11%).

**PORCINO (=):** Estabilidad en las cotizaciones de la carne de porcino de capa blanca. Retrocedió la cotización de los lechones para cebo (-10,07%).

**POLLOS (=):** Sin variación en los precios de la carne de pollo (-0,17%).

**HUEVOS (▲):** Subidas en los precios de la docena de huevos en todos sus gramajes (Clase L 5,08% y Clase M 4,00%).

**CONEJO (=):** Las cotizaciones del conejo vivo de granja se mantuvieron estables.

PRODUCTOS AGRICOLAS (especificaciones)		semana 31 2-8/08 2010	semana 32 9-15/08 2010	Variación semanal euros	Variación semanal %
<b>AGRICOLAS</b>					
(1)	Trigo blando panificable (€/t)	194,46	191,10	-3,36	-1,73
(1)	Cebada pienso (€/t)	149,81	171,17	21,36	14,26
(1)	Maíz grano (€/t)	189,58	200,58	11,00	5,80
(4)	Arroz cáscara (€/t)	254,38	254,38	0,00	0,00
(1)	Alfalfa (€/t)	117,06	118,80	1,74	1,49
(2)	Vino blanco sin indicación geográfica (€/hgdo)	1,88	1,89	0,01	0,53
(2)	Vino tinto sin indicación geográfica (€/hgdo, 12p. color)	2,29	2,29	0,00	0,00
(3)	Aceite de oliva virgen de 0,8 a 2º (€/100 kg)	180,14	181,96	1,82	1,01
(3)	Aceite de oliva lampante, más de 2º (€/100 kg)	162,37	167,05	4,68	2,88
(3)	Aceite de orujo crudo (€/100 kg)	69,24	71,98	2,74	3,96
(3)	Aceite girasol refinado (€/100 kg)	82,16	84,66	2,50	3,04
(4)	Limón (€/100 kg)	31,70	40,84	9,14	28,83
(4)	Manzana Golden (€/100 kg)	41,86	40,17	-1,69	-4,03
(4)	Ciruela (€/100 kg)	50,14	50,36	0,21	0,43
(4)	Melocotón (€/100 kg)	44,67	43,34	-1,32	-2,96
(4)	Acelga (€/100kg)	30,98	30,98	0,00	0,00
(4)	Judía verde tipo plana (€/100 kg)	163,28	159,79	-3,49	-2,14
(4)	Lechuga Romana (€/100 kg)	37,47	37,08	-0,40	-1,06
(4)	Melón Piel de Sapo (€/100 kg)	31,91	19,62	-12,29	-38,52
(4)	Pimiento verde tipo italiano (€/100 kg)	38,04	38,18	0,14	0,36
(4)	Sandía con pepitas (€/100 kg)	22,19	19,93	-2,26	-10,19
(4)	Tomate liso (€/100 kg)	50,79	50,31	-0,47	-0,93
(4)	Patata (€/100 kg)	33,77	29,13	-4,64	-13,75
<b>GANADEROS</b>					
(6)	Ternera, conjunto clases (€/100 kg canal)	333,73	330,37	-3,36	-1,01
(6)	Añojo, buena conformación (€/100 kg canal)	303,22	310,52	7,30	2,41
(6)	Bovino vivo, conjunto categorías (€/100 kg vivo)	170,65	170,00	-0,65	-0,38
(6)	Corderos 9-19 kilos (€/100 kg canal)	532,04	536,39	4,35	0,82
(6)	Corderos 12-16 kilos (€/100 kg canal)	471,28	481,21	9,93	2,11
(6)	Porcino 60-55% magro (€/100 kg canal)	164,07	163,93	-0,14	-0,09
(6)	Porcino 50-55% magro (€/100 kg canal)	162,34	162,30	-0,04	-0,02
(6)	Porcino <50% magro (€/100 kg canal)	158,35	158,94	0,59	0,37
(6)	Lechon 20 kg (€/unidad)	31,97	28,75	-3,22	-10,07
(7)	Pollo, media canales del 83% y 65% rdto. (€/100 kg canal)	166,56	166,27	-0,29	-0,17
(8)	Huevos - Clase L (€/docena)	0,59	0,62	0,03	5,08
(8)	Huevos - Clase M (€/docena)	0,50	0,52	0,02	4,00
(4)	Conejo 1,8-2,2 kilo vivo (€/100 kg)	161,62	161,62	0,00	0,00

Posición comercial: (1) Entrada industria ; (2) Salida bodega; (3) Salida almazara; (4) Granel; s/finea, almacén agricultor,alhóndiga lonja,granja;(5) Percibido por el agricultor;(6) Entrada matadero;(7) Salida muelle matadero;(8) Salida muelle centro de embalaje. (9) Salida central hortofrutícola;

**PRECIOS MEDIOS NACIONALES**

-5-

**CEREALES (▲):** Importante incremento de la cotización del trigo panificable (7,40%) y cebada pienso (3,48%). Se mantienen sin apenas variación las de maíz grano y arroz cáscara.

**VINO DE MESA:** Estabilidad en blancos y ligero retroceso en tintos (-0,44%).

**ACEITES VEGETALES (=):** Salvo la subida registrada en el de orujo crudo (1,07%), no se constatan cambios significativos en el resto de los aceites.

**CÍTRICOS (▲):** Apreciación del limón (16,36%) ante la escasez de oferta.

**FRUTAS DE HUESO:** Subida apreciable en ciruela (39,79%). Continúa en retroceso la cotización del melocotón (-14,45%).

**HORTALIZAS (▼):** Predominio de los descensos de cotizaciones destacando el melón Piel de Sapo (-34,81%), sandía (-5,016%) y tomate (-6,72%) .Baja la patata (-5,32%).

**VACUNO (▲):** La carne de vacuno registró en la segunda quincena del mes de agosto subidas generalizadas (ternera 1,05% y añojo 0,61%). Los animales vivos incrementaron ligeramente sus precios (0,58%).

**CORDERO (▲):** Subida de la carne de cordero (2,30% la de 9-19 Kilos y 2,19% la canal de 12-16 Kilos).

**PORCINO (▼):** Caen los precios del porcino de capa blanca (-2,81% de media). Las cotizaciones de los lechones base 20 kilos se mantuvieron constantes.

**POLLOS (=):** Precios estables en la carne de pollo.

**HUEVOS (▲):** Subidas en los precios de los huevos (Clase L 2,99% y Clase M 1,79%).

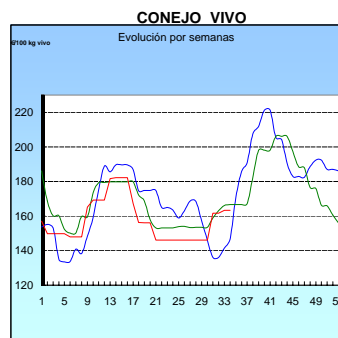
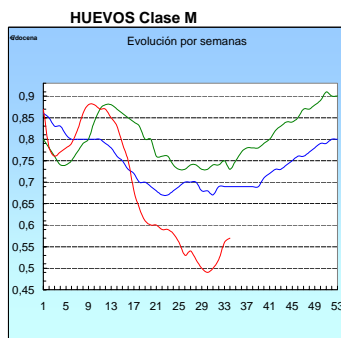
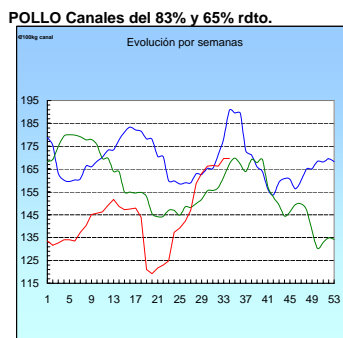
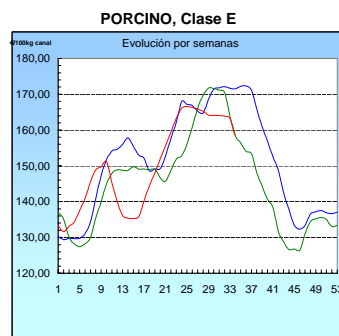
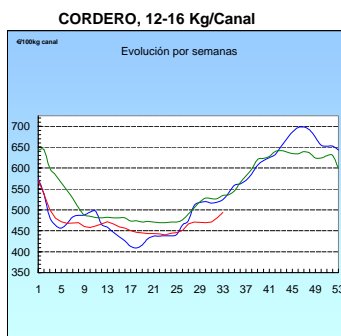
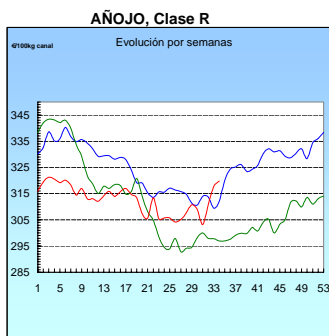
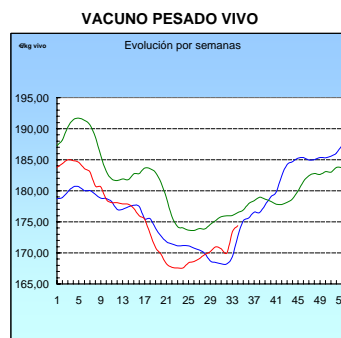
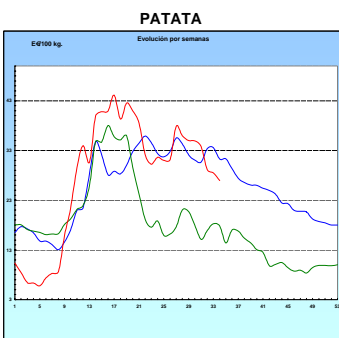
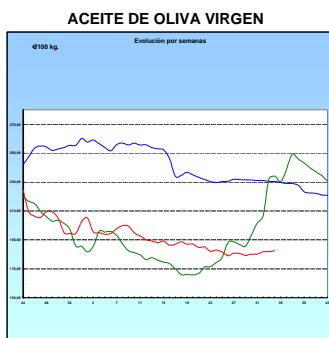
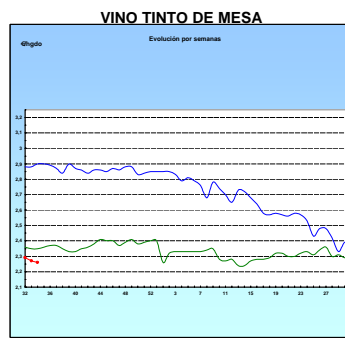
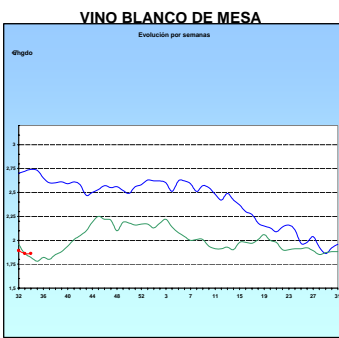
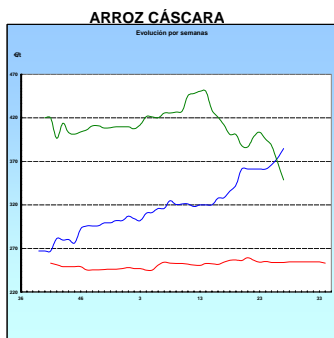
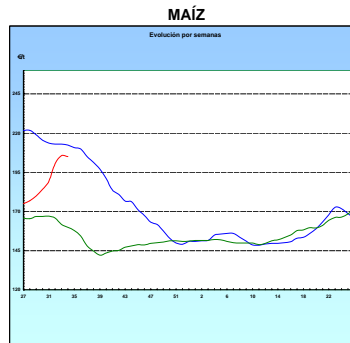
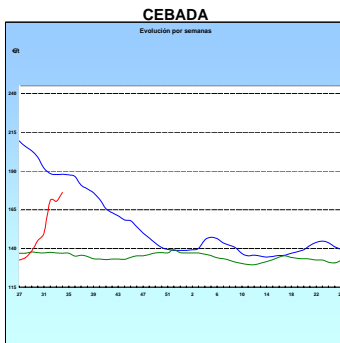
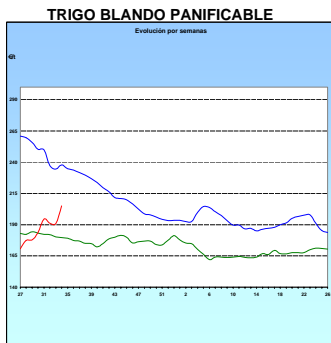
**CONEJO (=):** Se mantuvieron las cotizaciones de los conejos de granja.

PRODUCTOS AGRICOLAS (especificaciones)		semana 33 16-22/08 2010	semana 34 23-29/08 2010	Variación semanal euros	Variación semanal %
<b>AGRICOLAS</b>					
(1)	Trigo blando panificable (€t)	190,83	204,96	14,13	7,40
(1)	Cebada pienso (€t)	170,32	176,24	5,92	3,48
(1)	Maíz grano (€t)	205,57	205,00	-0,57	-0,28
(4)	Arroz cáscara (€t)	254,38	253,16	-1,22	-0,48
(1)	Alfalfa (€t)	117,06	119,40	2,34	2,00
(2)	Vino blanco sin indicación geográfica (€hgdo)	1,86	1,86	0,00	0,00
(2)	Vino tinto sin indicación geográfica (€hgdo, 12p. color)	2,27	2,26	-0,01	-0,44
(3)	Aceite de oliva virgen de 0,8 a 2º (€100 kg)	181,86	182,65	0,79	0,43
(3)	Aceite de oliva lampante, más de 2º (€100 kg)	169,80	169,34	-0,46	-0,27
(3)	Aceite de orujo crudo (€100 kg)	72,14	72,91	0,77	1,07
(3)	Aceite girasol refinado (€100 kg)	87,58	87,91	0,33	0,38
(4)	Limón (€100 kg)	40,65	47,30	6,65	16,36
(4)	Manzana Golden (€100 kg)	42,19	38,16	-4,03	-9,55
(4)	Ciruela (€100 kg)	60,19	84,14	23,95	39,79
(4)	Melocotón (€100 kg)	42,20	36,10	-6,10	-14,45
(4)	Acelga (€100kg)	28,32	30,98	2,66	9,41
(4)	Judía verde tipo plana (€100 kg)	112,75	106,83	-5,92	-5,25
(4)	Lechuga Romana (€100 kg)	29,55	30,57	1,02	3,46
(4)	Melón Piel de Sapo (€100 kg)	20,11	13,11	-7,00	-34,81
(4)	Pimiento verde tipo italiano (€100 kg)	37,68	37,47	-0,21	-0,56
(4)	Sandía con pepitas (€100 kg)	15,38	14,61	-0,77	-5,01
(4)	Tomate liso (€100 kg)	52,37	48,85	-3,52	-6,72
(4)	Patata (€100 kg)	28,48	26,97	-1,52	-5,32
<b>GANADEROS</b>					
(6)	Ternera, conjunto clases (€100 kg canal)	337,23	340,77	3,54	1,05
(6)	Añojo, buena conformación (€100 kg canal)	317,91	319,85	1,94	0,61
(6)	Bovino vivo, conjunto categorías (€100 kg vivo)	173,39	174,40	1,01	0,58
(6)	Corderos 9-19 kilos (€100 kg canal)	542,81	555,29	12,48	2,30
(6)	Corderos 12-16 kilos (€100 kg canal)	494,01	504,85	10,84	2,19
(6)	Porcino 60-55% magro (€100 kg canal)	163,17	158,56	-4,61	-2,83
(6)	Porcino 50-55% magro (€100 kg canal)	161,50	156,84	-4,66	-2,89
(6)	Porcino <50% magro (€100 kg canal)	157,53	153,24	-4,29	-2,72
(6)	Lechón 20 kg (€unidad)	28,62	28,69	0,07	0,24
(7)	Pollo, media canales del 83% y 65% rdto. (€100 kg canal)	169,58	169,58	0,00	0,00
(8)	Huevos - Clase L (€docena)	0,67	0,69	0,02	2,99
(8)	Huevos - Clase M (€docena)	0,56	0,57	0,01	1,79
(4)	Conejo 1,8-2,2 kilo vivo (€100 kg)	163,41	163,41	0,00	0,00

Posición comercial: (1) Entrada industria ; (2) Salida bodega; (3) Salida almazara; (4) Granel; s/finca, almacén agricultor, alhóndiga lonja, granja; (5) Percibido por el agricultor; (6) Entrada matadero; (7) Salida muelle matadero; (8) Salida muelle centro de embalaje. (9) Salida central hortofrutícola;

# PRECIOS MEDIOS NACIONALES

■ antepenúltima campaña  
■ penúltima campaña  
■ campaña actual



<b>I-2 PRECIOS EN MERCADOS REPRESENTATIVOS - CEREALES</b>
---

Precios en €/t  
Trigos Rgto. CE 1784/03

Precios de comercio al por mayor. Mercancía nacional y/o importada, sobre vehículo en posición almacén

PRODUCTO	MERCADO REPRESENTATIVO	Semana 2-8/08 2010	Semana 9-15/08 2010	Variación
TRIGO BLANDO PANIFICABLE	Alava	180,00	192,00	12,00
	Albacete	189,00	198,00	9,00
	Avila	192,00	192,00	0,00
	Barcelona	175,00	205,00	30,00
	Burgos	177,12	180,28	3,16
	Cadiz	195,00	195,00	0,00
	Cantabria	184,00	210,00	26,00
	Córdoba	192,00	196,00	4,00
	Cuenca	189,00	200,00	11,00
	Gerona	197,00	205,00	8,00
	Huesca	167,00	167,00	0,00
	León	180,00	180,00	0,00
	Orense	180,00	180,00	0,00
	Palencia	175,20	176,00	0,80
	Rioja	180,00	180,00	0,00
	Salamanca	189,20	193,20	4,00
	Sevilla	186,39	190,40	4,01
	Soria	174,88	189,22	14,34
	Tarragona	205,00	200,00	-5,00
	Teruel	180,00	192,00	12,00
Valencia	172,00	172,00	0,00	
Valladolid	173,64	187,20	13,56	
Zamora	173,50	178,00	4,50	
Zaragoza	180,00	195,00	15,00	
TRIGO DURO	Burgos	168,20	175,50	7,30
	Córdoba	198,00	202,00	4,00
	Sevilla	164,52	170,40	5,88
	Zamora	179,00	197,00	18,00
	Zaragoza	190,00	205,00	15,00

<b>I-2 PRECIOS EN MERCADOS REPRESENTATIVOS - CEREALES</b>
---

Precios en €/t  
Trigos Rgto. CE 1784/03

Precios de comercio al por mayor. Mercancía nacional y/o importada, sobre vehículo en posición almacén

PRODUCTO	MERCADO REPRESENTATIVO	Semana 16-22/08 2010	Semana 23-29/08 2010	Variación
TRIGO BLANDO PANIFICABLE	Alava	196,00	190,00	-6,00
	Albacete	191,00	191,00	0,00
	Avila	189,00	186,00	-3,00
	Barcelona	205,00	195,00	-10,00
	Burgos	182,68	183,28	0,60
	Cadiz	195,00	200,00	5,00
	Cantabria	205,00	210,00	5,00
	Córdoba	196,00	196,00	0,00
	Cuenca	192,00	192,00	0,00
	Gerona	205,00	195,00	-10,00
	Huesca	205,00	196,00	-9,00
	León	189,00	189,00	0,00
	Orense	205,00	205,00	0,00
	Palencia	183,40	184,60	1,20
	Rioja	196,00	190,00	-6,00
	Salamanca	191,20	188,40	-2,80
	Sevilla	192,00	196,00	4,00
	Soria	192,42	188,22	-4,20
	Tarragona	195,00	193,00	-2,00
	Teruel	192,00	192,00	0,00
Valencia	172,00	172,00	0,00	
Valladolid	179,74	181,49	1,75	
Zamora	187,40	186,80	-0,60	
Zaragoza	195,00	195,00	0,00	
TRIGO DURO	Burgos	193,50	195,00	1,50
	Córdoba	202,00	210,00	8,00
	Sevilla	174,40	174,40	0,00
	Zamora	203,00	197,00	-6,00
	Zaragoza	205,00	205,00	0,00



**I-2 PRECIOS EN MERCADOS REPRESENTATIVOS - CEREALES**

Precios en €/t  
Cebada Rto. CE 1784/03

Precios de comercio al por mayor. Mercancía nacional y/o importada, sobre vehículo en posición almacén

PRODUCTO	MERCADO REPRESENTATIVO	Semana 2-8/08 2010	Semana 9-15/08 2010	Variación
CEBADA PIENSO	Alava	147,00	174,00	27,00
	Albacete	164,70	187,20	22,50
	Avila	172,00	172,00	0,00
	Barcelona	162,00	185,00	23,00
	Burgos	153,47	161,37	7,90
	Cantabria	162,50	190,00	27,50
	Ciudad Real	151,00	180,30	29,30
	Coruña	171,00	171,00	0,00
	Gerona	162,00	185,00	23,00
	Granada	180,00	180,30	0,30
	Guadalajara	173,70	178,50	4,80
	Huesca	140,90	170,00	29,10
	Leon	156,00	156,00	0,00
	Lerida	160,00	180,00	20,00
	Murcia	186,00	198,00	12,00
	Navarra	150,00	180,00	30,00
	Orense	170,00	170,00	0,00
	Palencia	150,00	158,00	8,00
	Rioja	147,00	174,00	27,00
	Salamanca	169,40	173,40	4,00
	Segovia	162,80	162,80	0,00
	Sevilla	151,60	177,80	26,20
	Soria	143,20	169,45	26,25
	Teruel	154,00	175,00	21,00
	Toledo	148,50	168,10	19,60
	Valencia	146,00	146,00	0,00
Valladolid	150,51	171,50	20,99	
Zaragoza	156,00	180,00	24,00	
CEBADA MALTA	Burgos	180,00	180,00	0,00
	Guadalajara	186,00	201,00	15,00
	Huesca	163,50	185,50	22,00
	Navarra	156,00	180,00	24,00
	Palencia	180,00	180,00	0,00
	Segovia	197,00	212,00	15,00

<b>I-2 PRECIOS EN MERCADOS REPRESENTATIVOS - CEREALES</b>
---

Precios en €/t  
Cebada Rto. CE 1784/03

Precios de comercio al por mayor. Mercancía nacional y/o importada, sobre vehículo en posición almacén

PRODUCTO	MERCADO REPRESENTATIVO	Semana 16-22/08 2010	Semana 23-29/08 2010	Variación
CEBADA PIENSO	Alava	180,00	174,00	-6,00
	Albacete	175,20	175,30	0,10
	Avila	171,00	169,00	-2,00
	Barcelona	187,00	185,00	-2,00
	Burgos	162,57	163,63	1,06
	Cantabria	190,00	180,00	-10,00
	Ciudad Real	180,30	175,50	-4,80
	Coruña	183,00	183,00	0,00
	Gerona	187,00	185,00	-2,00
	Granada	174,00	174,00	0,00
	Guadalajara	164,10	169,70	5,60
	Huesca	178,40	172,00	-6,40
	Leon	165,00	165,00	0,00
	Lerida	178,00	176,00	-2,00
	Murcia	187,00	187,00	0,00
	Navarra	180,00	180,00	0,00
	Orense	183,00	183,00	0,00
	Palencia	167,40	168,40	1,00
	Rioja	180,00	176,00	-4,00
	Salamanca	174,40	171,70	-2,70
	Segovia	170,60	171,60	1,00
	Sevilla	187,00	187,80	0,80
	Soria	174,25	169,85	-4,40
	Teruel	169,00	169,00	0,00
Toledo	180,34	175,54	-4,80	
Valencia	146,00	146,00	0,00	
Valladolid	167,42	169,17	1,75	
Zaragoza	169,00	169,00	0,00	
CEBADA MALTA	Burgos	180,00	180,00	0,00
	Guadalajara	196,00	196,00	0,00
	Huesca	181,00	180,00	-1,00
	Navarra	180,00	180,00	0,00
	Palencia	180,00	180,00	0,00
	Segovia	206,00	206,00	0,00

<b>I-2 PRECIOS EN MERCADOS REPRESENTATIVOS - CEREALES</b>
---

Precios en €/t  
 Maíz Rgto. CE 1784/03  
 Arroz cáscara Rgto. CE 1785/03

Maíz grano, precios de comercio al por mayor. Mercancía nacional y/o importada, sobre vehículo en almacén  
 Arroz cáscara precios a salida almacén agricultor

PRODUCTO	MERCADO REPRESENTATIVO	Semana 2-8/08 2010	Semana 9-15/08 2010	Variación
MAIZ-GRANO	Albacete	213,20	225,20	12,00
	Asturias	200,00	200,00	0,00
	Avila	222,00	222,00	0,00
	Badajoz	198,33	204,34	6,01
	Barcelona	210,00	225,00	15,00
	Coruña	197,00	197,00	0,00
	Gerona	210,00	255,00	45,00
	Huesca	194,20	196,60	2,40
	León	210,00	210,00	0,00
	Lérida	210,00	220,00	10,00
	Madrid	234,00	242,00	8,00
	Murcia	224,00	225,00	1,00
	Navarra	200,00	212,00	12,00
	Pontevedra	197,00	197,00	0,00
	Rioja	200,00	212,00	12,00
	Salamanca	218,70	219,90	1,20
	Sevilla	210,80	216,00	5,20
	Tarragona	194,00	205,00	11,00
	Teruel	195,00	195,00	0,00
	Valencia	202,00	202,00	0,00
Valladolid	197,00	197,60	0,60	
Zaragoza	210,00	215,00	5,00	
ARROZ CASCARA	Sevilla			
	Largo	245,00	245,00	0,00
	Redondo	266,00	266,00	0,00
	Valencia			
Redondo(V.Bahía)	270,00	270,00	0,00	
ARROZ BLANCO EXTRA	Tarragona	625,00	637,50	12,50
	Valencia	530,00	530,00	0,00

<b>I-2 PRECIOS EN MERCADOS REPRESENTATIVOS - CEREALES</b>
---

Precios en €/t  
 Maíz Rgto. CE 1784/03  
 Arroz cáscara Rgto. CE 1785/03

Maíz grano, precios de comercio al por mayor. Mercancía nacional y/o importada, sobre vehículo en almacén  
 Arroz cáscara precios a salida almacén agricultor

PRODUCTO	MERCADO REPRESENTATIVO	Semana 16-22/08 2010	Semana 23-29/08 2010	Variación
MAIZ-GRANO	Albacete	212,40	211,80	-0,60
	Asturias	208,00	208,00	0,00
	Avila	222,00	221,00	-1,00
	Badajoz	204,34	204,34	0,00
	Barcelona	225,00	217,00	-8,00
	Coruña	202,00	202,00	0,00
	Gerona	255,00	217,00	-38,00
	Huesca	218,00	214,60	-3,40
	León	213,00	213,00	0,00
	Lérida	218,00	215,00	-3,00
	Madrid	212,00	218,00	6,00
	Murcia	210,00	210,00	0,00
	Navarra	212,00	212,00	0,00
	Pontevedra	202,00	202,00	0,00
	Rioja	212,00	212,00	0,00
	Salamanca	222,20	220,90	-1,30
	Sevilla	222,40	201,60	-20,80
	Tarragona	205,00	207,00	2,00
	Teruel	195,00	195,00	0,00
	Valencia	202,00	202,00	0,00
Valladolid	198,00	200,40	2,40	
Zaragoza	210,00	210,00	0,00	
ARROZ CASCARA	Sevilla			
	Largo	245,00	243,00	-2,00
	Redondo	266,00	266,00	0,00
	Valencia			
	Redondo(V.Bahía)	270,00	270,00	0,00
ARROZ BLANCO EXTRA	Tarragona	637,50	637,50	0,00
	Valencia	530,00	530,00	0,00

**I-3 PRECIOS EN MERCADOS REPRESENTATIVOS  
VINOS BLANCO Y TINTO SIN INDICACION GEOGRAFICA  
Reglamentos C.E 479/2008 y 436/2009**

**En €hgdo, salida bodega, a granel, pago al contado sin I.V.A.  
Precio de vino tinto referido al producto de 12 puntos de color**

<b>PRODUCTO</b>	<b>MERCADO REPRESENTATIVO</b>	<b>Semana 2-8/08 2010</b>	<b>Semana 9-15/08 2010</b>	<b>Variación</b>
<b>VINO BLANCO</b>	<b>Albacete</b>	<b>2,06</b>	<b>2,04</b>	<b>-0,02</b>
	<b>Badajoz</b>	<b>1,60</b>	<b>1,60</b>	<b>0,00</b>
	<b>Ciudad Real</b>	<b>1,93</b>	<b>-</b>	<b>-</b>
	<b>Cuenca</b>	<b>1,69</b>	<b>1,69</b>	<b>0,00</b>
	<b>Huelva</b>	<b>2,00</b>	<b>2,00</b>	<b>0,00</b>
	<b>Toledo</b>	<b>2,05</b>	<b>2,08</b>	<b>0,03</b>
<b>VINO TINTO</b>	<b>Albacete</b>	<b>2,38</b>	<b>2,33</b>	<b>-0,05</b>
	<b>Ciudad Real</b>	<b>2,19</b>	<b>2,19</b>	<b>0,00</b>
	<b>Cuenca</b>	<b>2,20</b>	<b>2,20</b>	<b>0,00</b>
	<b>Madrid</b>	<b>2,34</b>	<b>2,34</b>	<b>0,00</b>
	<b>Murcia</b>	<b>2,39</b>	<b>2,39</b>	<b>0,00</b>
	<b>Toledo</b>	<b>2,18</b>	<b>2,18</b>	<b>0,00</b>
	<b>Valencia</b>	<b>2,51</b>	<b>2,51</b>	<b>0,00</b>

**I-3 PRECIOS EN MERCADOS REPRESENTATIVOS  
VINOS BLANCO Y TINTO SIN INDICACION GEOGRAFICA  
Reglamentos C.E 479/2008 y 436/2009**

**En €hgdo,salida bodega, a granel, pago al contado sin I.V.A.  
Precio de vino tinto referido al producto de 12 puntos de color**

<b>PRODUCTO</b>	<b>MERCADO REPRESENTATIVO</b>	<b>Semana 16-22/08 2010</b>	<b>Semana 23-29/08 2010</b>	<b>Variación</b>
<b>VINO BLANCO</b>	<b>Albacete</b>	<b>1,97</b>	<b>1,96</b>	<b>-0,01</b>
	<b>Badajoz</b>	<b>1,54</b>	<b>1,54</b>	<b>0,00</b>
	<b>Ciudad Real</b>	<b>1,85</b>	<b>1,92</b>	<b>0,06</b>
	<b>Cuenca</b>	<b>-</b>	<b>1,66</b>	<b>-</b>
	<b>Huelva</b>	<b>2,00</b>	<b>2,00</b>	<b>0,00</b>
	<b>Toledo</b>	<b>2,08</b>	<b>2,06</b>	<b>-0,02</b>
<b>VINO TINTO</b>	<b>Albacete</b>	<b>2,24</b>	<b>2,20</b>	<b>-0,04</b>
	<b>Ciudad Real</b>	<b>2,15</b>	<b>2,18</b>	<b>0,03</b>
	<b>Murcia</b>	<b>2,39</b>	<b>2,35</b>	<b>-0,04</b>
	<b>Toledo</b>	<b>2,24</b>	<b>2,14</b>	<b>-0,10</b>
	<b>Valencia</b>	<b>2,51</b>	<b>2,51</b>	<b>0,00</b>

**I-4 PRECIOS EN MERCADOS REPRESENTATIVOS DE ACEITES**

Aceites. Precios sobre almazara, en €/100 kg, sin I.V.A.Rgtos C.E. 865/04 y 826/08

Semilla de girasol. Precios en centros de demanda, en €/100 kg, sin I.V.A. Rgto C.E.E. 3405/93

PRODUCTO Y ESPECIFICACIONES	MERCADO REPRESENTATIVO	Semana 2-8/08 2010	Semana 9-15/08 2010	Variación
ACEITE DE OLIVA VIRGEN EXTRA Menos de 0,8°	Badajoz	201,30	201,30	0,00
	Ciudad Real	200,00	200,00	0,00
	Córdoba	190,90	192,90	2,00
	Granada	198,00	198,00	0,00
	Jaén	195,32	195,32	0,00
	Málaga	201,70	199,00	-2,70
	Sevilla	209,15	208,15	-1,00
	Tarragona	198,33	201,34	3,01
ACEITE DE OLIVA VIRGEN De 0,8° a 2°	Badajoz	181,80	181,80	0,00
	Córdoba	177,65	180,15	2,50
	Granada	164,00	177,20	13,20
	Jaén	183,31	183,31	0,00
	Sevilla	184,33	184,33	0,00
	Tarragona	180,30	186,31	6,01
	Toledo	182,00	182,00	0,00
ACEITE DE OLIVA LAMPANTE Más de 2°	Córdoba	164,10	165,30	1,20
	Granada	161,00	165,20	4,20
	Jaén	162,87	169,78	6,91
	Málaga	161,00	161,00	0,00
	Sevilla	157,58	163,29	5,71
	Tarragona	159,27	165,28	6,01
ACEITE DE OLIVA REFINADO	Córdoba	172,25	177,25	5,00
	Jaén	174,29	183,30	9,01
	Sevilla	172,00	171,00	-1,00
	Tarragona	172,79	178,50	5,71
ACEITE DE ORUJO CRUDO	Córdoba	69,50	70,50	1,00
	Jaén	72,12	73,32	1,20
	Tarragona	66,11	72,12	6,01
ACEITE DE ORUJO REFINADO	Córdoba	108,00	109,00	1,00
	Jaén	108,18	111,18	3,00
	Tarragona	108,18	114,19	6,01
ACEITE DE GIRASOL CRUDO	Córdoba	73,00	73,00	0,00
ACEITE DE GIRASOL REFINADO	Córdoba	83,50	82,00	-1,50
	Sevilla	79,50	79,50	0,00
	Tarragona	83,50	92,50	9,00

**I-4 PRECIOS EN MERCADOS REPRESENTATIVOS DE ACEITES**

Aceites. Precios sobre almazara, en €/100 kg, sin I.V.A.Rgto C.E. 865/04 y 826/08

Semilla de girasol. Precios en centros de demanda, en €/100 kg, sin I.V.A. Rgto C.E.E. 3405/93

PRODUCTO Y ESPECIFICACIONES	MERCADO REPRESENTATIVO	Semana 16-22/08 2010	Semana 23-29/08 2010	Variación
ACEITE DE OLIVA VIRGEN EXTRA Menos de 0,8°	Badajoz	201,30	201,30	0,00
	Ciudad Real	198,00	193,00	-5,00
	Córdoba	191,40	195,40	4,00
	Granada	198,30	198,30	0,00
	Jaén	195,32	196,83	1,51
	Málaga	198,50	197,40	-1,10
	Sevilla	209,15	209,65	0,50
	Tarragona Toledo	201,34 200,00	201,34 197,00	0,00 -3,00
ACEITE DE OLIVA VIRGEN De 0,8° a 2°	Badajoz	181,80	181,80	0,00
	Córdoba	180,15	180,15	0,00
	Granada	177,20	177,20	0,00
	Jaén	183,31	184,81	1,50
	Sevilla	181,83	181,83	0,00
	Tarragona	186,31	186,31	0,00
	Toledo	190,00	186,00	-4,00
ACEITE DE OLIVA LAMPANTE Más de 2°	Córdoba	169,65	173,65	4,00
	Granada	165,20	165,20	0,00
	Jaén	172,79	169,78	-3,01
	Málaga	168,00	167,50	-0,50
	Sevilla	163,29	163,29	0,00
	Tarragona	165,28	165,28	0,00
ACEITE DE OLIVA REFINADO	Córdoba	177,75	177,25	-0,50
	Jaén	183,30	181,30	-2,00
	Sevilla	171,65	171,65	0,00
	Tarragona	178,50	177,30	-1,20
ACEITE DE ORUJO CRUDO	Córdoba	71,00	71,50	0,50
	Jaén	73,32	75,12	1,80
	Tarragona	72,12	72,12	0,00
ACEITE DE ORUJO REFINADO	Córdoba	109,50	110,00	0,50
	Jaén	111,18	111,18	0,00
	Tarragona	114,19	114,19	0,00
ACEITE DE GIRASOL CRUDO	Córdoba	73,00	73,00	0,00
ACEITE DE GIRASOL REFINADO	Córdoba	88,00	91,00	3,00
	Sevilla	79,75	79,75	0,00
	Tarragona	95,00	93,00	-2,00



**I-5 PRECIOS EN MERCADOS REPRESENTATIVOS - FRUTAS Y HORTALIZAS**

**PRECIOS DE PRODUCTOS NACIONALES**

Mercados representativos de producción

Rgtos. CE 2.200/96, 659/97 y 877/04

En €/100 kg, a salida agrupación de productores, envasado, sin I.V.A, incluyendo el precio del envase.

**CITRICOS**

PRODUCTO	MERCADO	VARIEDAD O TIPO	CAT.	CALIBRE mm.	DIA/MES				
					2/8	3/8	4/8	5/8	6/8
LIMON	Alicante	Verna	I	1-3	86,13	86,13	86,13	86,13	86,13
	Murcia	Verna	I	1-3	110,00	110,00	110,00	110,00	110,00

**FRUTAS DE PEPITA**

PRODUCTO	MERCADO	VARIEDAD O TIPO	CAT.	CALIBRE mm.	DIA/MES				
					2/8	3/8	4/8	5/8	6/8
MANZANA	Lleida	Golden Delicious	I	70-80	57,82	57,86	57,76	58,03	56,84
PERA	Lleida	Conferencia	I	60-65	71,00	70,11	-	-	-
	Lleida	Limonera	I	60-70	72,00	74,17	71,81	72,90	69,78
	Lleida	Ercolini	I	50y+	79,33	74,63	76,00	75,00	76,54
UVA DE MESA	Murcia	Superior Seedless	I	-	130,00	130,00	130,00	130,00	130,00

**FRUTAS DE HUESO**

PRODUCTO	MERCADO	VARIEDAD O TIPO	CAT.	CALIBRE mm.	DIA/MES				
					2/8	3/8	4/8	5/8	6/8
ALBARICOQUE	Zaragoza Zaragoza	Moniquí Paviot	I I	45y+ 45y+	110,61	102,78	98,04	98,18	-
					121,88	118,45	116,01	116,96	117,00
CIRUELA	Murcia Murcia	Santa Rosa Black Amber	I I	40y+ 40y+	83,00	83,00	83,00	83,00	83,00
					90,00	90,00	90,00	90,00	90,00
MELOCOTON	Huesca	Carne amarilla	I	A/B	65,00	64,73	64,44	63,09	58,73
	Lleida	Carne amarilla	I	A/B	69,81	68,21	67,37	66,39	63,54
	Lleida	Carne blanca	I	A/B	-	72,91	-	68,00	-
	Lleida	Paraguayo	I	A/B	174,50	180,23	176,77	175,73	171,19
	Murcia	Carne amarilla	I	A/B	70,00	70,00	70,00	70,00	70,00
NECTARINA	Lleida	Carne amarilla	I	A/B	74,46	75,23	74,23	74,97	75,88
	Lleida	Carne blanca	I	A/B	69,79	67,15	69,47	66,02	65,49
	Murcia	Carne amarilla	I	A/B	85,00	85,00	85,00	85,00	85,00
	Zaragoza	Carne amarilla	I	A/B	75,35	70,55	70,91	70,37	74,67

**I-5 PRECIOS EN MERCADOS REPRESENTATIVOS - FRUTAS Y HORTALIZAS**

**PRECIOS DE PRODUCTOS NACIONALES**

Mercados representativos de producción

Rgtos. CE 2.200/96, 659/97 y 877/04

En €/100 kg, a salida agrupación de productores, envasado, sin I.V.A, incluyendo el precio del envase.

**CITRICOS**

PRODUCTO	MERCADO	VARIEDAD O TIPO	CAT.	CALIBRE mm.	DIA/MES				
					9/8	10/8	11/8	12/8	13/8
LIMON	Murcia	Verna	I	1-3	110,00	110,00	110,00	110,00	110,00

**FRUTAS DE PEPITA**

PRODUCTO	MERCADO	VARIEDAD O TIPO	CAT.	CALIBRE mm.	DIA/MES				
					9/8	10/8	11/8	12/8	13/8
MANZANA	Lleida	Golden Delicious	I	70-80	58,29	-	59,10	54,37	52,71
PERA	Lleida	Limonera	I	60-70	65,73	-	66,24	65,32	62,89
	Lleida	Ercolini	I	50y+	75,67	-	74,92	75,18	73,08
	Zaragoza	Limonera	I	60-70	-	-	-	66,30	64,42
UVA DE MESA	Alicante	Victoria	I	-	117,32	117,32	117,32	117,32	117,32
	Murcia	Sultanina-thomson seedless	I	-	110,00	110,00	110,00	110,00	110,00

**FRUTAS DE HUESO**

PRODUCTO	MERCADO	VARIEDAD O TIPO	CAT.	CALIBRE mm.	DIA/MES				
					9/8	10/8	11/8	12/8	13/8
ALBARICOQUE	Zaragoza	Conjunto variedades	I	45y+	97,97	97,97	105,70	105,70	-
CIRUELA	Murcia	Santa Rosa	I	40y+	83,00	83,00	83,00	83,00	83,00
		Black Amber	I	40y+	90,00	90,00	90,00	90,00	90,00
MELOCOTON	Huesca	Carne amarilla	I	A/B	60,94	61,85	62,81	60,80	66,79
	Huesca	Carne blanca	I	A/B	-	68,70	66,02	-	63,12
	Lleida	Carne amarilla	I	A/B	65,40	-	66,39	67,95	65,51
	Lleida	Paraguayo	I	A/B	178,08	-	173,68	172,48	162,15
	Murcia	Carne amarilla	I	A/B	65,00	65,00	65,00	65,00	65,00
NECTARINA	Lleida	Carne amarilla	I	A/B	75,01	-	74,07	74,60	74,33
	Lleida	Carne blanca	I	A/B	66,27	-	67,64	70,71	65,76
	Murcia	Carne amarilla	I	A/B	85,00	85,00	85,00	85,00	85,00
	Zaragoza	Carne amarilla	I	A/B	74,68	68,66	67,13	68,62	65,57
	Zaragoza	Carne blanca	I	A/B	-	65,12	62,15	62,26	64,26

## I-5 PRECIOS EN MERCADOS REPRESENTATIVOS - FRUTAS Y HORTALIZAS

### PRECIOS DE PRODUCTOS NACIONALES

Mercados representativos de producción

Rgtos. CE 2.200/96, 659/97 y 877/04

En €/100 kg, a salida agrupación de productores, envasado, sin I.V.A, incluyendo el precio del envase.

### CITRICOS

PRODUCTO	MERCADO	VARIEDAD O TIPO	CAT.	CALIBRE mm.	DIA/MES				
					16/8	17/8	18/8	19/8	20/8
LIMON	Murcia	Verna	I	1-3	122,73	122,73	122,73	122,73	122,73

### FRUTAS DE PEPITA

PRODUCTO	MERCADO	VARIEDAD O TIPO	CAT.	CALIBRE mm.	DIA/MES				
					16/8	17/8	18/8	19/8	20/8
MANZANA	Lleida Lleida	Golden Delicious	I	70-80	58,29	53,79	59,90	55,69	55,52
		Golden Supreme	I	70-80	48,00	48,00	-	43,00	47,00
PERA	Lleida	Conferencia	I	60-65	-	68,00	68,00	-	75,00
	Lleida	Limonera	I	60-70	61,13	57,93	59,80	53,68	57,02
	Lleida	Ercolini	I	50y+	74,00	73,24	72,00	72,81	71,31
	Lleida	William's	I	65-70	-	-	67,50	62,67	70,00
	Lleida	Morettini	I	50y+	-	54,00	58,00	56,00	52,00
Zaragoza	Limonera	I	60-70	-	62,66	59,80	58,03	60,50	
UVA DE MESA	Murcia	Sultanina-thomson seedless	I	-	165,00	165,00	165,00	165,00	165,00
	Murcia	Autumn Royal	I	-	180,00	180,00	180,00	180,00	180,00
	Murcia	Red Globe	I	-	100,00	100,00	100,00	100,00	100,00

### FRUTAS DE HUESO

PRODUCTO	MERCADO	VARIEDAD O TIPO	CAT.	CALIBRE mm.	DIA/MES				
					16/8	17/8	18/8	19/8	20/8
ALBARICOQUE	Zaragoza	Conjunto variedades	I	45y+	-	-	111,38	100,86	-
MELOCOTON	Huesca	Carne amarilla	I	A/B	-	60,23	62,86	61,19	58,93
	Huesca	Carne blanca	I	A/B	-	64,32	62,79	58,68	64,78
	Lleida	Paraguayo	I	A/B	-	143,45	-	141,05	144,30
	Lleida	Carne amarilla	I	A/B	60,36	61,72	59,96	63,18	61,87
	Lleida	Paraguayo	I	A/B	140,49	144,02	141,56	147,92	145,89
Murcia	Carne amarilla	I	A/B	68,00	68,00	68,00	68,00	68,00	
NECTARINA	Lleida	Carne amarilla	I	A/B	71,47	71,53	70,10	70,36	70,56
	Lleida	Carne blanca	I	A/B	74,82	70,05	71,27	67,91	67,97
	Murcia	Carne amarilla	I	A/B	85,00	85,00	85,00	85,00	85,00
	Zaragoza	Carne amarilla	I	A/B	-	65,11	68,50	68,17	67,69
	Zaragoza	Carne blanca	I	A/B	-	67,24	65,35	67,77	60,69

**I-5 PRECIOS EN MERCADOS REPRESENTATIVOS - FRUTAS Y HORTALIZAS**

**PRECIOS DE PRODUCTOS NACIONALES**

Mercados representativos de producción

Rgtos. CE 2.200/96, 659/97 y 877/04

En €/100 kg, a salida agrupación de productores, envasado, sin I.V.A, incluyendo el precio del envase.

**CITRICOS**

PRODUCTO	MERCADO	VARIEDAD O TIPO	CAT.	CALIBRE mm.	DIA/MES				
					23/8	24/8	25/8	26/8	27/8
LIMON	Murcia	Verna	I	1-3	135,00	135,00	135,00	135,00	135,00

**FRUTAS DE PEPITA**

PRODUCTO	MERCADO	VARIEDAD O TIPO	CAT.	CALIBRE mm.	DIA/MES				
					23/8	24/8	25/8	26/8	27/8
MANZANA	Lleida	Golden Delicious	I	70-80	56,76	59,00	59,00	59,00	59,00
	Lleida	Royal Gala	I	70-80	59,00	59,00	55,98	59,00	51,86
PERA	Lleida	Williams	I	65-70	49,00	54,15	54,52	55,00	55,21
	Lleida	Limonera	I	60-70	57,03	54,00	-	59,13	57,79
	Lleida	Ercolini	I	50y+	71,47	71,43	72,21	74,00	73,37
UVA DE MESA	Alicante	Italia	I	-	100,05	100,05	100,05	100,05	100,05
	Alicante	Alfonso Lavallée	I	-	69,44	69,44	69,44	69,44	69,44
	Alicante	Red Globe	I	-	113,04	113,04	113,04	113,04	113,04
	Alicante	Victoria	I	-	111,35	111,35	111,35	111,35	111,35
	Murcia	Superior Seedless	I	-	115,00	115,00	115,00	115,00	115,00
	Murcia	Red Globe	I	-	103,00	103,00	103,00	103,00	103,00

**FRUTAS DE HUESO**

PRODUCTO	MERCADO	VARIEDAD O TIPO	CAT.	CALIBRE mm.	DIA/MES				
					23/8	24/8	25/8	26/8	27/8
CIRUELA	Zaragoza	Black Amber	I	40y+	78,83	73,13	75,44	75,87	-
	Zaragoza	Grupo Reina Claudia	I	35y+	100,83	100,83	100,83	95,66	95,66
MELOCOTON	Zaragoza	Carne amarilla	I	A/B	59,95	61,78	55,17	62,20	59,49
	Zaragoza	Carne blanca	I	A/B	-	-	-	63,07	58,21
	Lleida	Carne amarilla	I	A/B	57,89	57,09	54,98	65,21	57,89
	Lleida	Paraguayo	I	A/B	150,79	151,23	153,47	150,28	152,03
	Murcia	Carne amarilla	I	A/B	70,00	70,00	70,00	70,00	70,00
NECTARINA	Lleida	Carne amarilla	I	A/B	69,84	62,56	61,73	61,62	61,99
	Lleida	Carne blanca	I	A/B	63,22	64,64	64,99	66,56	61,44
	Murcia	Carne amarilla	I	A/B	85,00	85,00	85,00	85,00	85,00
	Zaragoza	Carne amarilla	I	A/B	66,22	65,95	68,25	-	69,91

**I-5 PRECIOS EN MERCADOS REPRESENTATIVOS - FRUTAS Y HORTALIZAS**
**PRECIOS DE PRODUCTOS NACIONALES**

Mercados representativos de producción

Rgtos. CE 2.200/96, 659/97 y 877/04

En €100 kg, a salida agrupación de productores, envasado, sin I.V.A, incluyendo el precio del envase

**HORTALIZAS**

PRODUCTO	MERCADO	VARIEDAD O TIPO	CAT.	CALIBRE mm.	DIA/MES				
					2/8	3/8	4/8	5/8	6/8
AJO	Cuenca	Blanco	I	50-80	265,83	265,83	265,83	265,83	265,83
	Cuenca	Morado	I	50-80	278,75	278,75	278,75	278,75	278,75
BERENJENA	Almería	Alargada	I	40y+	40,18	-	49,89	-	52,58
CALABACIN	Almería	Conjunto variedades	I	14-21	46,03	-	46,00	-	68,00
CEBOLLA	Albacete	Amarilla	I	-	37,50	37,50	37,50	37,50	37,50
COLIFLOR	Granada	Coronada	I	-	20,92	20,92	-	20,92	27,45
CHAMPIÑON	La Rioja	Cerrado	I	30-65	130,96	141,64	135,22	142,87	137,65
MELON	Murcia	Amarillo	I	-	60,00	60,00	60,00	60,00	60,00
	Murcia	Globo Galia	I	-	65,00	65,00	65,00	65,00	65,00
	Murcia	Piel de Sapo	I	-	65,00	65,00	65,00	65,00	65,00
PEPINO	Almería	Liso	I	-	47,06	-	45,75	-	45,75
PIMIENTO	Almería	Cuadrado color (rojo o amarillo)	I	70y+	97,65	-	85,88	-	91,11
	Murcia	Cuadrado color (rojo o amarillo)	I	70y+	100,00	100,00	100,00	100,00	100,00
	Murcia	Cuadrado color verde	I	70y+	83,00	83,00	83,00	83,00	83,00
SANDIA	Murcia	Con pepita	I	-	22,00	22,00	22,00	22,00	22,00
	Murcia	Sin pepita	I	-	33,00	33,00	33,00	33,00	33,00
	Valencia	Con pepita	I	-	20,14	20,14	20,14	20,14	20,14
TOMATE	Granada	Redondo	I	57-82	58,73	46,03	47,62	50,79	52,29
	Murcia	Redondo	I	57-82	59,96	59,96	59,96	59,96	59,96

**I-5 PRECIOS EN MERCADOS REPRESENTATIVOS - FRUTAS Y HORTALIZAS**
**PRECIOS DE PRODUCTOS NACIONALES**

Mercados representativos de producción

Rgtos. CE 2.200/96, 659/97 y 877/04

En €100 kg, a salida agrupación de productores, envasado, sin I.V.A, incluyendo el precio del envase

**HORTALIZAS**

PRODUCTO	MERCADO	VARIEDAD O TIPO	CAT.	CALIBRE mm.	DIA/MES				
					9/8	10/8	11/8	12/8	13/8
AJO	Cuenca	Blanco	I	50-80	265,83	265,83	265,83	265,83	265,83
	Cuenca	Morado	I	50-80	278,75	278,75	278,75	278,75	278,75
BERENJENA	Almería	Alargada	I	40y+	47,17	-	-	-	50,26
CALABACIN	Almería	Conjunto variedades	I	14-21	87,00	-	-	-	79,37
CEBOLLA	Albacete	Amarilla	I	-	31,50	31,50	31,50	31,50	31,50
COLIFLOR	Granada	Coronada	I	-	27,45	27,45	-	27,45	27,45
CHAMPIÑON	La Rioja	Cerrado	I	30-65	134,28	138,47	134,44	143,23	141,71
MELON	Murcia	Amarillo	I	-	55,00	55,00	55,00	55,00	55,00
	Murcia	Globo Galia	I	-	48,00	48,00	48,00	48,00	48,00
	Murcia	Piel de Sapo	I	-	65,00	65,00	65,00	65,00	65,00
PEPINO	Almería	Liso	I	-	40,52	-	-	-	49,67
PIMIENTO	Almería	Cuadrado color (rojo o amarillo)	I	70y+	88,89	-	-	-	91,11
	Murcia	Cuadrado color (rojo o amarillo)	I	70y+	101,50	101,50	101,50	101,50	101,50
	Murcia	Cuadrado color verde	I	70y+	78,00	78,00	78,00	78,00	78,00
SANDIA	Murcia	Con pepita	I	-	22,00	22,00	22,00	22,00	22,00
	Murcia	Sin pepita	I	-	33,00	33,00	33,00	33,00	33,00
	Valencia	Con pepita	I	-	17,44	17,44	17,44	17,44	17,44
TOMATE	Granada	Redondo	I	57-82	56,21	64,05	66,67	69,28	72,40
	Málaga	Redondo	I	57-82	59,00	62,00	63,33	65,00	65,00
	Murcia	Redondo	I	57-82	66,27	66,27	66,27	66,27	66,27

**I-5 PRECIOS EN MERCADOS REPRESENTATIVOS - FRUTAS Y HORTALIZAS**
**PRECIOS DE PRODUCTOS NACIONALES**

Mercados representativos de producción

Rgtos. CE 2.200/96, 659/97 y 877/04

En €100 kg, a salida agrupación de productores, envasado, sin I.V.A, incluyendo el precio del envase

**HORTALIZAS**

PRODUCTO	MERCADO	VARIEDAD O TIPO	CAT.	CALIBRE mm.	DIA/MES				
					16/8	17/8	18/8	19/8	20/8
AJO	Cuenca	Blanco	I	50-80	265,83	265,83	265,83	265,83	265,83
	Cuenca	Morado	I	50-80	278,75	278,75	278,75	278,75	278,75
BERENJENA	Almería	Alargada	I	40y+	55,60	-	-	-	48,22
	Málaga	Sin especificar	I	-	50,00	51,82	47,62	42,95	42,00
CALABACIN	Almería	Conjunto variedades	I	14-21	71,43	-	-	-	79,37
CEBOLLA	Albacete	Amarilla	I	-	29,50	29,50	29,50	29,50	29,50
COLIFLOR	Granada	Coronada	I	-	27,45	27,45	27,45	35,56	46,25
CHAMPIÑON	La Rioja	Cerrado	I	30-65	141,20	142,82	136,50	139,70	138,67
MELON	Murcia	Amarillo	I	-	65,00	65,00	65,00	65,00	65,00
	Murcia	Globo Galia	I	-	48,00	48,00	48,00	48,00	48,00
	Murcia	Piel de Sapo	I	-	55,00	55,00	55,00	55,00	55,00
PEPINO	Almería	Liso	I	-	39,68	-	-	-	42,22
PIMIENTO	Almería	Cuadrado color (rojo o amarillo)	I	70y+	103,00	-	-	-	107,00
	Murcia	Cuadrado color (rojo o amarillo)	I	70y+	101,50	101,50	101,50	101,50	101,50
	Murcia	Cuadrado color verde	I	70y+	78,00	78,00	78,00	78,00	78,00
SANDIA	Murcia	Con pepita	I	-	22,00	22,00	22,00	22,00	22,00
	Murcia	Sin pepita	I	-	29,00	29,00	29,00	29,00	29,00
	Valencia	Con pepita	I	-	10,00	10,00	10,00	10,00	10,00
TOMATE	Málaga	Redondo	I	57-82	77,00	78,00	74,00	75,00	71,39
	Murcia	Redondo	I	57-82	71,12	71,12	71,12	71,12	71,12

**I-5 PRECIOS EN MERCADOS REPRESENTATIVOS - FRUTAS Y HORTALIZAS**
**PRECIOS DE PRODUCTOS NACIONALES**

Mercados representativos de producción

Rgts. CE 2.200/96, 659/97 y 877/04

En €100 kg, a salida agrupación de productores, envasado, sin I.V.A, incluyendo el precio del envase

**HORTALIZAS**

PRODUCTO	MERCADO	VARIEDAD O TIPO	CAT.	CALIBRE mm.	DIA/MES				
					23/8	24/8	25/8	26/8	27/8
AJO	Cuenca	Blanco	I	50-80	289,58	289,58	289,58	289,58	289,58
	Cuenca	Morado	I	50-80	271,67	271,67	271,67	271,67	271,67
BERENJENA	Almería	Alargada	I	40y+	50,00	-	50,98	-	51,11
CALABACIN	Almería	Conjunto variedades	I	14-21	38,89	-	40,00	-	42,22
CEBOLLA	Albacete	Amarilla	I	-	28,50	28,50	28,50	28,50	28,50
COLIFLOR	Granada	Coronada	I	-	73,08	73,08	73,08	69,23	73,08
CHAMPIÑON	La Rioja	Cerrado	I	30-65	141,13	140,40	140,14	140,14	140,93
MELON	Murcia	Amarillo	I	-	50,00	50,00	50,00	50,00	50,00
	Murcia	Globo Galia	I	-	50,00	50,00	50,00	50,00	50,00
PEPINO	Almería	Liso	I	-	23,81	-	20,63	-	20,63
PIMIENTO	Almería	Cuadrado color (rojo o amarillo)	I	70y+	116,67	116,67	-	-	115,56
	Murcia	Cuadrado color (rojo o amarillo)	I	70y+	115,00	115,00	115,00	115,00	115,00
	Murcia	Cuadrado color verde	I	70y+	65,00	65,00	65,00	65,00	65,00
SANDIA	Valencia	Con pepita	I	-	20,00	20,00	20,00	20,00	20,00
TOMATE	Granada	Redondo	I	57-82	56,69	52,91	54,67	60,32	65,08
	Málaga	Redondo	I	57-82	63,00	58,89	60,00	58,82	61,52
	Murcia	Redondo	I	57-82	68,49	68,49	68,49	68,49	68,49



<b>I-6 PRECIOS EN MERCADOS REPRESENTATIVOS VACUNO Y OVINO</b>
---

### A) BOVINO

**1.- PRECIO MEDIO NACIONAL ( Euro/100 kg Canal) DE CANALES DE BOVINO PESADO  
SEGÚN MODELO COMUNITARIO DE CLASIFICACIÓN R(CE) Nº 1249/2008.**

CATEGORÍA	CLASE DE CONFORMACIÓN Y DE ESTADO DE ENGRASAMIENTO	Semana 02-08/08 2010	Semana 09-15/08 2010	Variación
<b>Categoría A: Canales de machos jóvenes sin castrar de más de un año y menos de dos años</b>	Muy buena y poco cubierta (U-2)	331,93	329,19	-2,74
	Muy buena y cubierta (U-3)	321,23	323,84	2,61
	Precio medio ponderado Categoría U	325,20	325,83	0,63
	Buena y poco cubierta (R-2)	314,08	322,23	8,15
	Buena y cubierta (R-3)	296,84	303,64	6,80
	Precio medio ponderado Categoría R	303,22	310,53	7,31
<b>Categoría D: Canales de hembras que hayan parido</b>	Mediocre y poco cubierta (P-2)	139,38	143,75	4,37
	Mediocre y cubierta (P-3)	146,72	147,87	1,15
	Precio medio ponderado Categoría P	144,30	146,52	2,21
	Buena y cubierta (R-3)	199,72	208,58	8,86
	Buena y grasa (R-4)	238,85	229,89	-8,96
	Precio medio ponderado Categoría R	209,51	213,92	4,41
<b>Categoría E: Canales de otras hembras</b>	Menos buena y poco cubierta (O-2)	176,01	171,64	-4,37
	Menos buena y cubierta (O-3)	180,08	188,68	8,60
	Menos buena y grasa (O-4)	220,41	220,27	-0,14
	Precio medio ponderado Categoría O	189,92	194,17	4,25
	Muy buena y poco cubierta (U-2)	309,66	312,91	3,25
	Muy buena y cubierta (U-3)	343,64	344,39	0,75
<b>Categoría E: Canales de otras hembras</b>	Precio medio ponderado Categoría U	325,98	328,02	2,04
	Buena y poco cubierta (R-2)	307,58	313,91	6,33
	Buena y cubierta (R-3)	305,40	315,60	10,20
	Buena y grasa (R-4)	285,11	288,24	3,13
	Precio medio ponderado Categoría R	304,96	312,50	7,54
	Menos buena y poco cubierta (O-2)	254,12	258,49	4,37
<b>Categoría E: Canales de otras hembras</b>	Menos buena y cubierta (O-3)	257,43	265,09	7,66
	Menos buena y grasa (O-4)	274,85	272,03	-2,82
<b>Categoría E: Canales de otras hembras</b>	Precio medio ponderado Categoría O	256,34	261,81	5,46

<b>I-6 PRECIOS EN MERCADOS REPRESENTATIVOS VACUNO Y OVINO</b>
---

**A) BOVINO**

**1.- PRECIO MEDIO NACIONAL ( Euro/100 kg Canal) DE CANALES DE BOVINO PESADO  
SEGÚN MODELO COMUNITARIO DE CLASIFICACIÓN R(CE) Nº 1249/2008.**

CATEGORÍA	CLASE DE CONFORMACIÓN Y DE ESTADO DE ENGRASAMIENTO	Semana 16-22/08 2010	Semana 23-29/08 2010	Variación
<b>Categoría A: Canales de machos jóvenes sin castrar de más de un año y menos de dos años</b>	Muy buena y poco cubierta (U-2)	327,28	332,80	5,52
	Muy buena y cubierta (U-3)	328,12	331,44	3,32
	Precio medio ponderado Categoría U	327,81	331,95	4,14
	Buena y poco cubierta (R-2)	321,89	324,03	2,14
	Buena y cubierta (R-3)	315,57	317,39	1,82
	Precio medio ponderado Categoría R	317,91	319,85	1,94
<b>Categoría D: Canales de hembras que hayan parido</b>	Mediocre y poco cubierta (P-2)	143,35	145,78	2,43
	Mediocre y cubierta (P-3)	147,99	147,99	0,00
	Precio medio ponderado Categoría P	146,47	147,27	0,80
	Buena y cubierta (R-3)	206,18	216,15	9,97
	Buena y grasa (R-4)	237,86	238,67	0,81
	Precio medio ponderado Categoría R	214,10	221,79	7,68
<b>Categoría E: Canales de otras hembras</b>	Menos buena y poco cubierta (O-2)	178,49	181,37	2,88
	Menos buena y cubierta (O-3)	188,73	186,81	-1,92
	Menos buena y grasa (O-4)	213,17	212,79	-0,38
	Precio medio ponderado Categoría O	193,45	192,70	-0,75
	Muy buena y poco cubierta (U-2)	313,24	323,16	9,92
	Muy buena y cubierta (U-3)	335,86	344,14	8,28
	Precio medio ponderado Categoría U	324,10	333,24	9,13
	Buena y poco cubierta (R-2)	323,53	325,99	2,46
	Buena y cubierta (R-3)	321,67	324,69	3,02
	Buena y grasa (R-4)	288,58	291,76	3,18
Precio medio ponderado Categoría R	320,03	322,76	2,73	
Menos buena y poco cubierta (O-2)	254,41	267,02	12,61	
Menos buena y cubierta (O-3)	273,15	280,64	7,49	
Menos buena y grasa (O-4)	278,82	275,25	-3,57	
Precio medio ponderado Categoría O	263,26	273,08	9,81	

**L-6 PRECIOS EN MERCADOS REPRESENTATIVOS VACUNO Y OVINO****2.-PRECIO MEDIO NACIONAL DEL BOVINO (Euro/100 kg)**

<b>BOVINO VIVO</b>	<b>Semana 02-08/08 2010</b>	<b>Semana 09-15/08 2010</b>	<b>Variación</b>
Machos hasta 480 Kg. vivo	200,53	198,26	-2,27
Machos de más de 480 kg. vivo	173,62	176,42	2,80
Hembras que hayan parido	72,76	75,22	2,46
Otras hembras de hasta 380 Kg. vivo	193,27	191,58	-1,69
Otras hembras de más de 380 Kg. vivo	183,50	184,86	1,36

**3.-PRECIO MEDIO NACIONAL DE OTROS ANIMALES DE LA ESPECIE BOVINA ( R(CE) N° 2273/2002).**

<b>OTROS BOVINOS</b>	<b>Semana 02-08/08 2010</b>	<b>Semana 09-15/08 2010</b>	<b>Variación</b>
Terneros de ocho días a cuatro semanas			
tipo frisón/país	109,05	109,05	0,00
tipo cruzado	293,35	293,35	0,00
<i>Media ponderada nacional (Euro/Cabeza )</i>	201,20	201,20	0,00
Bovinos ligeros comprendidos entre seis y doce meses			
tipo frisón/país	169,12	161,56	-7,56
tipo cruzado	240,11	232,55	-7,56
<i>Media ponderada nacional (Euro/100 kg Vivo )</i>	215,27	207,71	-7,56

**B) CORDEROS****1.-PRECIOS MEDIOS NACIONALES DE CANALES DE OVINO FRESCAS O REFRIGERADAS R(CE) N° 315/2002.**

<b>CORDEROS I y II</b>	<b>Semana 02-08/08 2010</b>	<b>Semana 09-15/08 2010</b>	<b>Variación</b>
Corderos I (12 a 13 kg/canal)	497,77	509,65	11,88
Corderos II (13,1 a 16 kg/canal)	444,79	452,77	7,98
<i>Media ponderada</i>	471,28	481,22	9,93

**2.-PRECIOS MEDIOS DE CANALES DE OVINO FRESCAS O REFRIGERADAS EN LOS MERCADOS NACIONALES REPRESENTATIVOS PARA LA C.E.**

<b>MERCADO REPRESENTATIVO</b>	<b>Semana 02-08/08 2010</b>	<b>Semana 09-15/08 2010</b>	<b>Variación</b>
Barcelona	522,30	521,82	-0,48
Madrid	574,51	574,51	0,00
Valencia	640,82	640,82	0,00
Albacete	506,30	531,30	25,00
Extremadura	499,70	499,70	0,00
Medina del Campo	595,00	595,00	0,00
Talavera de la Reina	513,77	523,77	10,00
Zaragoza	505,02	505,02	0,00
<i>Media ponderada nacional</i>	532,04	536,40	4,35

**L-6 PRECIOS EN MERCADOS REPRESENTATIVOS VACUNO Y OVINO****2.-PRECIO MEDIO NACIONAL DEL BOVINO (Euro/100 kg)**

<b>BOVINO VIVO</b>	<b>Semana 16-22/08 2010</b>	<b>Semana 23-29/08 2010</b>	<b>Variación</b>
Machos hasta 480 Kg. vivo	202,45	204,58	2,13
Machos de más de 480 kg. vivo	177,86	178,84	0,98
Hembras que hayan parido	73,47	73,47	0,00
Otras hembras de hasta 380 Kg. vivo	195,47	197,52	2,05
Otras hembras de más de 380 Kg. vivo	186,74	186,51	-0,23

**3.-PRECIO MEDIO NACIONAL DE OTROS ANIMALES DE LA ESPECIE BOVINA ( R(CE) N° 2273/2002).**

<b>OTROS BOVINOS</b>	<b>Semana 16-22/08 2010</b>	<b>Semana 23-29/08 2010</b>	<b>Variación</b>
Terneros de ocho días a cuatro semanas			
tipo frisón/país	101,55	99,05	-2,50
tipo cruzado	279,60	277,10	-2,50
<i>Media ponderada nacional (Euro/Cabeza )</i>	190,58	188,08	-2,50
Bovinos ligeros comprendidos entre seis y doce meses			
tipo frisón/país	160,17	155,86	-4,31
tipo cruzado	231,15	226,85	-4,30
<i>Media ponderada nacional (Euro/100 kg Vivo )</i>	206,31	202,01	-4,31

**B) CORDEROS****1.-PRECIOS MEDIOS NACIONALES DE CANALES DE OVINO FRESCAS O REFRIGERADAS R(CE) N° 315/2002.**

<b>CORDEROS I y II</b>	<b>Semana 16-22/08 2010</b>	<b>Semana 23-29/08 2010</b>	<b>Variación</b>
Corderos I (12 a 13 kg/canal)	523,60	528,08	4,48
Corderos II (13,1 a 16 kg/canal)	464,41	481,62	17,21
<i>Media ponderada</i>	494,01	504,85	10,84

**2.-PRECIOS MEDIOS DE CANALES DE OVINO FRESCAS O REFRIGERADAS EN LOS MERCADOS NACIONALES REPRESENTATIVOS PARA LA C.E.**

<b>MERCADO REPRESENTATIVO</b>	<b>Semana 16-22/08 2010</b>	<b>Semana 23-29/08 2010</b>	<b>Variación</b>
Barcelona	523,28	522,79	-0,49
Madrid	594,51	614,51	20,00
Valencia	647,67	703,49	55,82
Albacete	541,30	552,90	11,60
Extremadura	499,70	525,70	26,00
Medina del Campo	605,00	605,00	0,00
Talavera de la Reina	533,77	533,77	0,00
Zaragoza	505,02	515,68	10,66
<i>Media ponderada nacional</i>	542,82	555,30	12,48

**PRECIOS EN MERCADOS REPRESENTATIVOS - PRODUCTOS GANADEROS**

**D) - PORCINO**

CLASIFICACIÓN EUROPEA (CE) Nº 1249/2008.

Euro/100 kg Canal

MERCADO REPRESENTATIVO	Clase E			Clase U			Cat. II		
	Semana 02-08/08 2010	Semana 09-15/08 2010	Variación	Semana 02-08/08 2010	Semana 09-15/08 2010	Variación	Semana 02-08/08 2010	Semana 09-15/08 2010	Variación
<b>LONJAS</b>									
Ebro	161,48	161,39	-0,09	159,78	159,78	0,00	158,24	158,24	0,00
Mercalleida	160,71	160,62	-0,09	159,01	159,01	0,00	157,47	157,47	0,00
Segovia	165,33	165,24	-0,09	163,59	163,59	0,00	167,51	168,82	1,31
Segura	164,08	163,98	-0,10	162,35	162,35	0,00	160,42	160,42	0,00
Silleda	168,37	168,37	0,00	166,59	166,69	0,10	139,40	139,40	0,00
Conjunto de Lonjas Media Ponderada	163,15	163,07	-0,08	161,43	161,45	0,01	157,00	157,19	0,18
<b>MATADEROS</b> Media Ponderada	164,99	164,80	-0,19	163,25	163,15	-0,09	159,70	160,70	1,01
<b>Media Nacional</b>	<b>164,07</b>	<b>163,94</b>	<b>-0,13</b>	<b>162,34</b>	<b>162,30</b>	<b>-0,04</b>	<b>158,35</b>	<b>158,94</b>	<b>0,59</b>

**PRECIOS EN MERCADOS REPRESENTATIVOS - PRODUCTOS GANADEROS****D) - PORCINO**

CLASIFICACIÓN EUROPEA (CE) Nº 1249/2008.

Euro/100 kg Canal

MERCADO REPRESENTATIVO	Clase E			Clase U			Cat. II		
	Semana 16-22/08 2010	Semana 23-29/08 2010	Variación	Semana 16-22/08 2010	Semana 23-29/08 2010	Variación	Semana 16-22/08 2010	Semana 23-29/08 2010	Variación
<b>LONJAS</b>									
Ebro	161,43	157,65	-3,78	159,78	155,94	-3,84	158,24	154,40	-3,84
Mercalleida	156,77	152,33	-4,44	155,17	150,68	-4,49	153,63	149,14	-4,49
Segovia	165,28	158,78	-6,50	163,59	157,05	-6,54	168,82	166,21	-2,61
Segura	162,08	155,06	-7,02	160,42	153,37	-7,05	160,42	152,09	-8,33
Silleda	168,37	161,87	-6,50	166,65	160,11	-6,54	139,14	139,14	0,00
Conjunto de Lonjas Media Ponderada	161,38	156,05	-5,33	159,73	154,35	-5,37	155,76	151,64	-4,13
<b>MATADEROS</b> Media Ponderada	164,97	161,07	-3,89	163,28	159,33	-3,96	159,30	154,85	-4,44
<b>Media Nacional</b>	<b>163,17</b>	<b>158,56</b>	<b>-4,61</b>	<b>161,51</b>	<b>156,84</b>	<b>-4,67</b>	<b>157,53</b>	<b>153,25</b>	<b>-4,29</b>

**PRECIOS EN MERCADOS REPRESENTATIVOS - PRODUCTOS GANADEROS - PORCINO.****E) - PORCINO PRECOZ**  
**LECHONES, OTRAS CALIDADES.****Euro/100 Kg vivo**

<b>LECHONES</b>	<b>Semana 02-08/08 2010</b>	<b>Semana 09-15/08 2010</b>	<b>Variación</b>
Normal.Base 20kg de peso.	159,85	143,77	-16,08
Segovia.Base 20kg de peso.	150,00	150,00	0,00
Lleida.Base 20kg de peso.	145,00	137,50	-7,50
<b>CERDOS CEBADOS</b>			
Categoría U	125,00	124,97	-0,03
<b>Cerdas de Desvieje</b>			
Cerdas de Desvieje	52,25	52,25	0,00

**F) -TRONCO IBÉRICO****Euro/100 kg Vivo**

<b>LECHONES</b>	<b>Semana 02-08/08 2010</b>	<b>Semana 09-15/08 2010</b>	<b>Variación</b>
Base 23 Kg.	220,70	216,41	-4,29
<b>DESVIEJE</b>			
Reproductores de desvieje	101,91	101,91	0,00
<b>CEBADOS</b>			
Marranillos, de 35 a 60 Kg.	208,19	208,19	0,00
Primals, de 60 a 100 Kg.	--	--	0,00
Cerdos cebados de pienso (extensivo)	156,85	156,85	0,00
Cerdos cebados de bellota	162,17	162,17	0,00

**PRECIOS EN MERCADOS REPRESENTATIVOS - PRODUCTOS GANADEROS - PORCINO.****E) - PORCINO PRECOZ  
LECHONES, OTRAS CALIDADES.****Euro/100 Kg vivo**

<b>LECHONES</b>	<b>Semana 16-22/08 2010</b>	<b>Semana 23-29/08 2010</b>	<b>Variación</b>
Normal.Base 20kg de peso.	143,12	143,45	0,33
Segovia.Base 20kg de peso.	142,50	135,00	-7,50
Lleida.Base 20kg de peso.	130,00	125,00	-5,00
<b>CERDOS CEBADOS</b>			
Categoría U	124,35	120,76	-3,59
<b>Cerdas de Desvieje</b>			
Cerdas de Desvieje	52,25	52,25	0,00

**F) -TRONCO IBÉRICO****Euro/100 kg Vivo**

<b>LECHONES</b>	<b>Semana 16-22/08 2010</b>	<b>Semana 23-29/08 2010</b>	<b>Variación</b>
Base 23 Kg.	215,76	217,39	1,63
<b>DESVIEJE</b>			
Reproductores de desvieje	101,91	101,91	0,00
<b>CEBADOS</b>			
Marranillos, de 35 a 60 Kg.	208,96	208,95	-0,01
Primals, de 60 a 100 Kg.	--	--	0,00
Cerdos cebados de pienso (extensivo)	156,86	156,86	0,00
Cerdos cebados de bellota	162,17	162,17	0,00



ISC



MINISTERIO  
DE AGRICULTURA, PESCA  
Y ALIMENTACIÓN

**CENTRO DE PUBLICACIONES**  
Paseo de la Infanta Isabel, 1 - 28014 MADRID