

# INFORME SEMANTAL COYUNTURA

Precios según Reglamentación  
Comunitaria

18 de Julio de 2006



MINISTERIO  
DE AGRICULTURA, PESCA  
Y ALIMENTACIÓN

SUBSECRETARÍA

SECRETARÍA GENERAL TÉCNICA

S. G. Estadísticas

# INFORME SEMANAL DE COYUNTURA

## PRECIOS SEGÚN REGLAMENTACIÓN COMUNITARIA

### ÍNDICE

Pág.

#### I- PRECIOS EN MERCADOS NACIONALES

I-1 Precios medios y gráficos.....	3 a 6
I-2 Precios en mercados representativos de cereales:	
Trigo (R CE 1784/03).....	7
Cebada (R CE 1784/03).....	8
Maíz (R CE 1784/03).....	9
Arroz (R CE 1785/03).....	9
I-3 Precios en mercados representativos de vino de mesa (R CE 1282/01).....	10
I-4 Precios en mercados representativos de aceites (R CEE 136/66 y R CE513/01).....	11
I-5 Precios en mercados representativos de frutas y hortalizas:	
Frutas (R CE 2200/96, R CE 659/97 y R CE 877/04).....	12
Hortalizas (R CE 2200/96, R CE 659/97 y R CE 877/04).....	13
I-6 Precios en mercados representativos de vacuno y ovino:	
Vacuno pesado. Canal Clasificación EUROP (R CE 295/96).....	14
Vacuno (R CE 1254/99 y R CE 273/02).....	15
Cordero (R CE 2529/01 y R CE 315/02).....	15
I-7 Precios en mercados representativos de porcino	
Porcino Canal Clasificación EUROP (RCE 1572/95).....	16
Porcino Precoz y Tronco Ibérico.....	17

*Servicio de Precios y Salarios Agrarios. Subdirección General de Estadísticas Agroalimentarias.  
Secretaría General Técnica. Subsecretaría. MAPA*

Queda prohibida la reproducción total o parcial de los datos contenidos en esta publicación sin citar la procedencia.

## I-1 PRECIOS MEDIOS NACIONALES

(EUROS/Unidad)

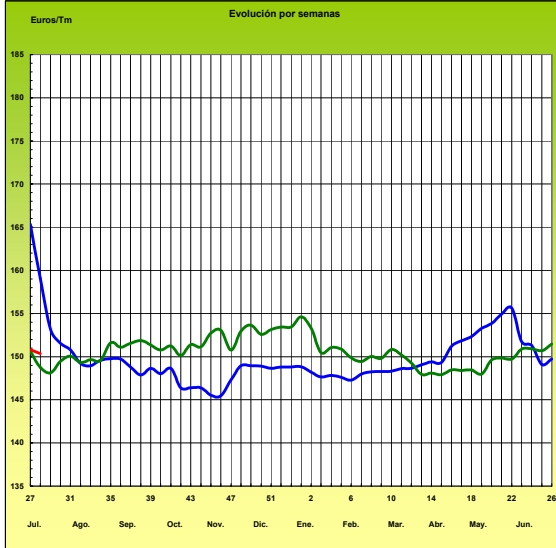
PRODUCTOS Y ESPECIFICACIONES	UNIDAD	POSICION COMERCIAL	Semana 3-9/07 2.006	Semana 10-16/07 2.006	Variación
<b>Trigo blando panificable</b>	<b>Tonelada</b>	Entrada industria transformadora	<b>150,80</b>	<b>150,34</b>	<b>-0,46</b>
<b>Cebada</b>	<b>Tonelada</b>	Entrada industria transformadora	<b>126,72</b>	<b>125,74</b>	<b>-0,98</b>
<b>Maíz</b>	<b>Tonelada</b>	Entrada industria transformadora	<b>147,36</b>	<b>147,12</b>	<b>-0,24</b>
<b>Arroz cáscara</b>	<b>Tonelada</b>	Salida almacén agricultor	<b>203,47</b>	<b>213,50</b>	<b>10,03</b>
<b>Arroz blanco</b>	<b>Tonelada</b>	Salida industria	<b>424,65</b>	<b>432,62</b>	<b>7,97</b>
<b>Alfalfa</b>	<b>Tonelada</b>	Sobre almacén	<b>105,24</b>	<b>105,24</b>	<b>0,00</b>
<b>Vino blanco mesa</b>	<b>Hgdo.</b>	Salida bodega	<b>2,09</b> *	<b>2,06</b>	<b>-0,03</b>
<b>Vino tinto mesa</b> Rgto.(C.E.) 1282/2001	<b>Hgdo.</b>	Salida bodega	<b>2,68</b> *	<b>2,68</b>	<b>0,00</b>
<b>Aceite de oliva virgen de 0,8 a 2º</b>	<b>100 Kg.</b>	Salida almazara	<b>308,58</b>	<b>308,32</b>	<b>-0,26</b>
<b>Aceite de oliva lampante, más de 2º</b> Rgto.(C.E.) 1513/2001	<b>100 Kg.</b>	Salida almazara	<b>299,65</b>	<b>295,14</b>	<b>-4,51</b>
<b>Patata</b>	<b>100 Kg.</b>	Mercado zonas de producción	<b>38,38</b>	<b>32,38</b>	<b>-6,00</b>
<b>Vacuno pesado</b>	<b>100 Kg.vivo</b>	Entrada matadero	<b>168,23</b>	<b>167,53</b>	<b>-0,70</b>
<b>Vacuno pesado (Categoría A,CI R)</b> Rgto. (C.E.) 295/96	<b>100 Kg.canal</b>	Entrada matadero	<b>323,83</b>	<b>323,19</b>	<b>-0,64</b>
<b>Corderos (9-19 kilos canal)</b>	<b>100 Kg.canal</b>	Entrada matadero	<b>551,24</b>	<b>552,34</b>	<b>1,10</b>
<b>Corderos I y II</b> Rgto. (C.E.) 2529/2001 y (C.E.) 315/2002	<b>100 Kg.canal</b>	Entrada matadero	<b>536,16</b>	<b>537,04</b>	<b>0,88</b>
<b>Porcino Clase E</b> Rgto. (C.E.) 1572/95	<b>100 Kg.canal</b>	Entrada matadero	<b>176,46</b>	<b>176,49</b>	<b>0,03</b>
<b>Porcino Clase U</b>	<b>100 Kg.canal</b>	Entrada matadero	<b>172,04</b>	<b>172,29</b>	<b>0,25</b>
<b>Porcino Cat. II</b>	<b>100 Kg.canal</b>	Entrada matadero	<b>169,69</b>	<b>170,00</b>	<b>0,31</b>
<b>Pollo</b> Media ponderada de las cotizaciones de las canales 83% y 65%	<b>100 Kg.canal</b>	Salida muelle matadero	<b>173,90</b>	<b>171,49</b>	<b>-2,41</b>
<b>Huevos - Clase L</b>	<b>Docena</b>	Salida muelle centro de embalaje	<b>0,58</b>	<b>0,58</b>	<b>0,00</b>
<b>Huevos - Clase M</b> Rgto. (C.E.E.)1511/96 y (C.E.) 572/99	<b>Docena</b>	Salida muelle centro de embalaje	<b>0,49</b>	<b>0,49</b>	<b>0,00</b>
<b>Conejo (1,8-2,2 kilos, vivo)</b>	<b>100 Kg.vivo</b>	Salida granja	<b>152,64</b>	<b>152,64</b>	<b>0,00</b>
<b>Leche de vaca</b> 3,7 % de materia grasa	<b>100 Litros</b>	Salida muelle industria o centro de recogida	<b>30,86</b> <b>(mayo 06)</b>		

\* Precio definitivo

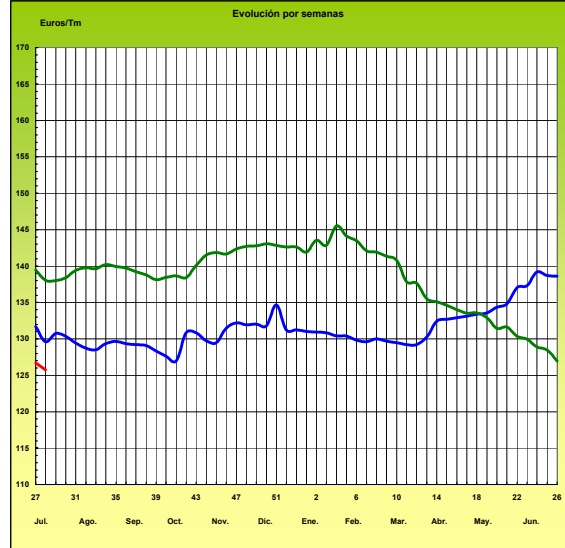
# PRECIOS MEDIOS NACIONALES

penultima campaña    ultima campaña    campaña actual

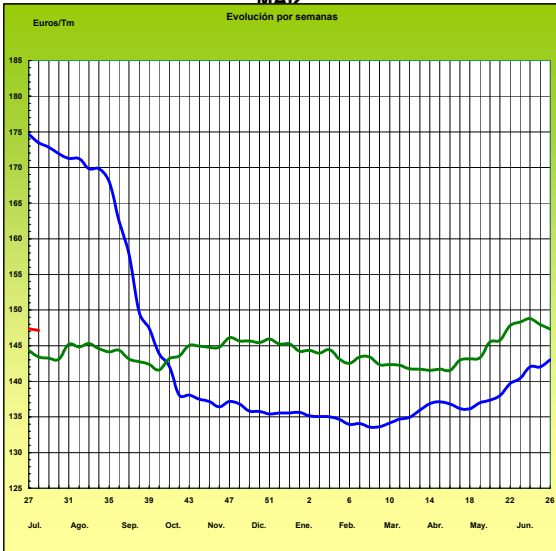
## TRIGO BLANCO PANIFICABLE



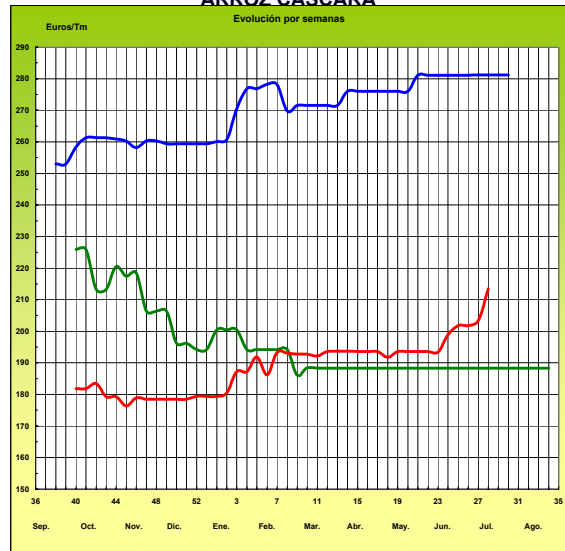
## CEBADA



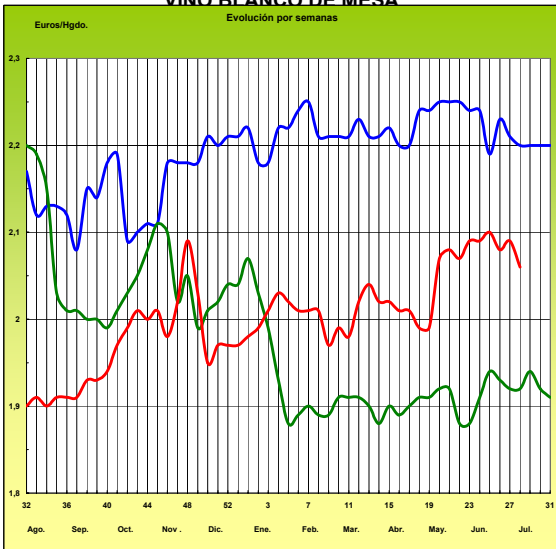
## MAÍZ



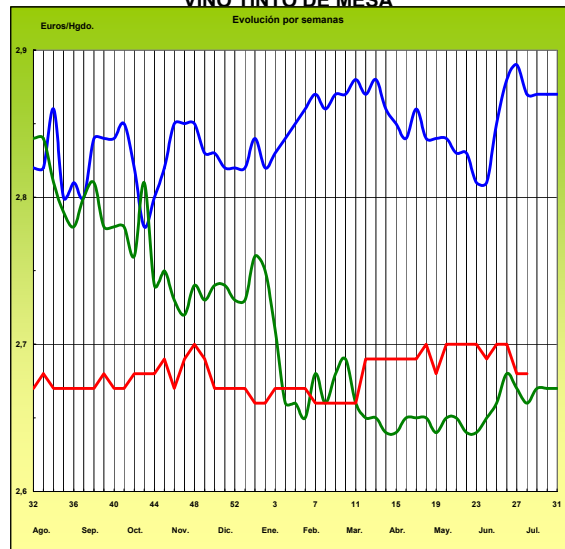
## ARROZ CÁSCARA



## VINO BLANCO DE MESA



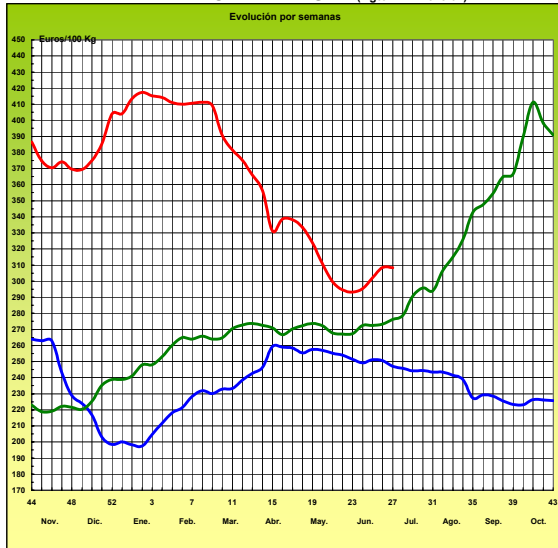
## VINO TINTO DE MESA



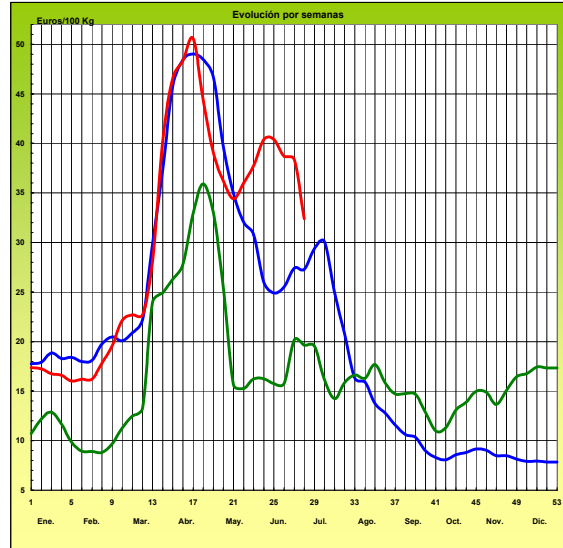
# PRECIOS MEDIOS NACIONALES

— 2004 — 2005 — 2006

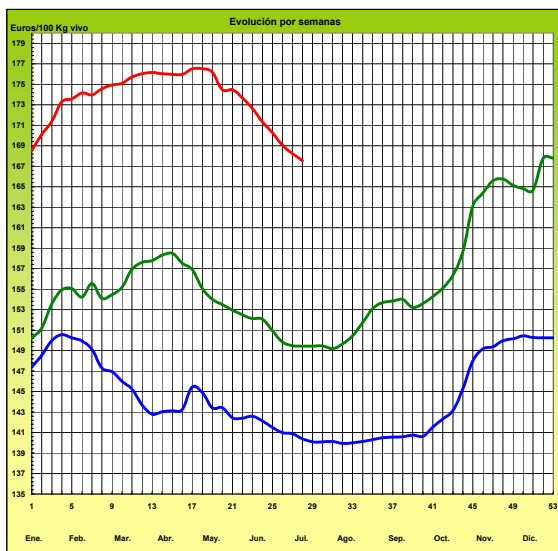
**ACEITE DE OLIVA VIRGEN** (Rgto. C.E. 1513/01)



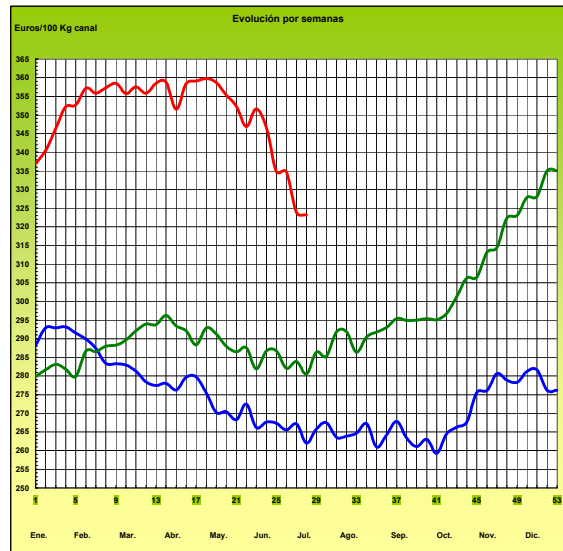
**PATATA**



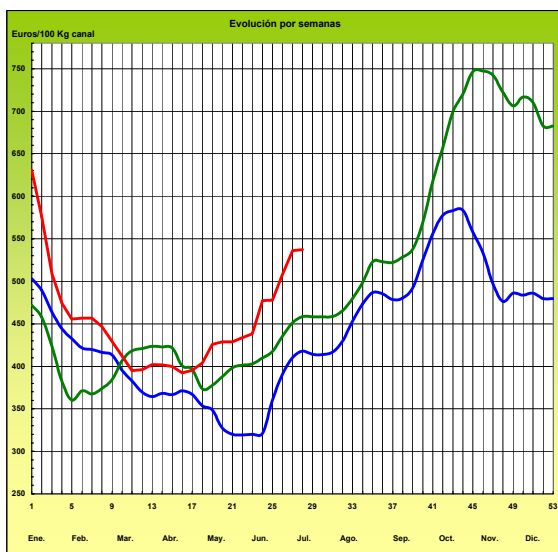
**VACUNO PESADO VIVO**



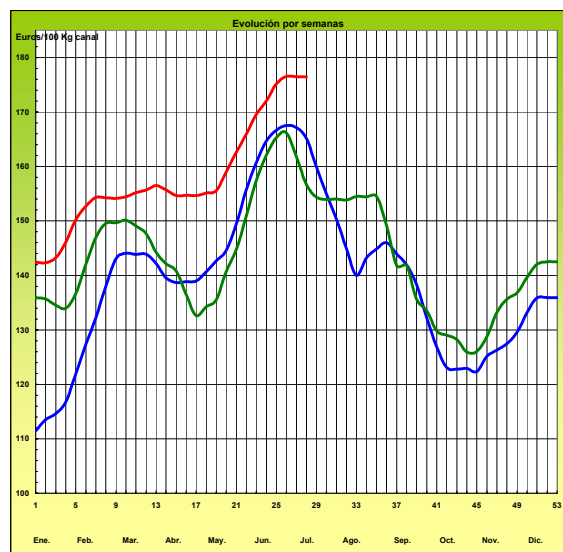
**AÑOJO, Clase R** Rgto. C.E. 295/96



**CORDERO, 12-16 Kg/Canal** Rgto. C.E.E. 1481/86 y 2617/97

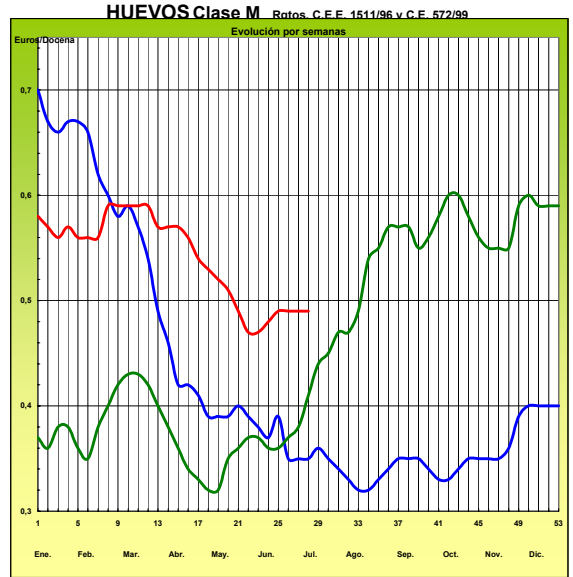
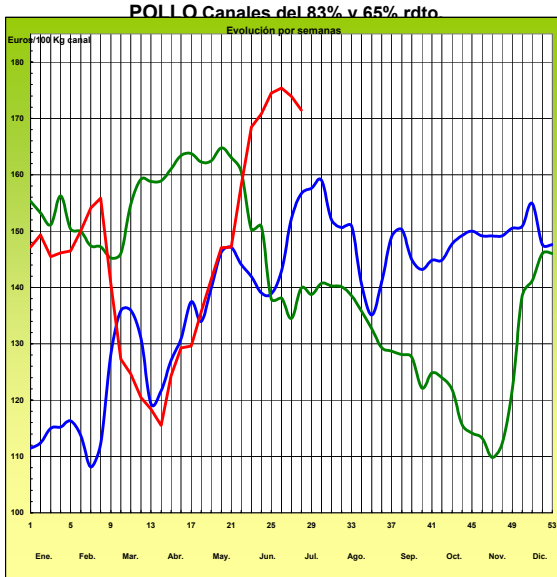


**PORCINO Clase E** Rgto. C.E.E. 1572/95



# PRECIOS MEDIOS NACIONALES

— 2004 — 2005 — 2006



**I-2 PRECIOS EN MERCADOS REPRESENTATIVOS - CEREALES**

Euros/Tm.

Trigos Rgto. CE 1784/03

Precios de comercio al por mayor. Mercancía nacional y/o importada, sobre vehículo en posición almacei

PRODUCTO	MERCADO REPRESENTATIVO	Semana 3-9/07 2006	Semana 10-16/07 2006	Variación
TRIGO BLANDO PANIFICABLE	Alava	130,00	129,00	-1,00
	Albacete	137,80	137,80	0,00
	Avila	135,23	135,23	0,00
	Barcelona	142,00	135,00	-7,00
	Burgos	129,43	130,96	1,53
	Cadiz	132,22	132,22	0,00
	Cantabria	131,00	138,00	7,00
	Córdoba	141,24	141,24	0,00
	Cuenca	138,10	138,20	0,10
	Gerona	142,00	135,00	-7,00
	Huesca	132,00	137,20	5,20
	León	126,00	129,00	3,00
	Orense	135,23	132,00	-3,23
	Palencia	130,66	128,26	-2,40
	Rioja	135,00	132,00	-3,00
	Salamanca	133,18	133,18	0,00
	Sevilla	134,68	134,88	0,20
	Soria	138,42	138,32	-0,10
	Tarragona	132,00	130,00	-2,00
	Teruel	130,00	130,00	0,00
Valencia	135,00	134,00	-1,00	
Valladolid	130,99	130,58	-0,41	
Zamora	125,88	125,27	-0,61	
Zaragoza	133,00	130,00	-3,00	
TRIGO DURO	Burgos	129,85	131,45	1,60
	Córdoba	132,22	138,23	6,01
	Navarra	132,00	132,00	0,00
	Sevilla	137,08	137,23	0,15
	Zamora	130,00	129,60	-0,40
	Zaragoza	138,00	141,00	3,00

**I-2 PRECIOS EN MERCADOS REPRESENTATIVOS - CEREALES**

Euros/Tm.  
Cebada Rto. CE 1784/03  
Precios de comercio al por mayor. Mercancía nacional y/o importada, sobre vehículo en posición almacén

PRODUCTO	MERCADO REPRESENTATIVO	Semana 3-9/07 2006	Semana 10-16/07 2006	Variación
CEBADA PIENSO	Alava	120,00	118,00	-2,00
	Albacete	112,10	112,40	0,30
	Avila	120,20	120,20	0,00
	Barcelona	130,00	127,00	-3,00
	Burgos	117,04	117,49	0,45
	Cantabria	130,00	128,00	-2,00
	Ciudad Real	116,18	118,00	1,82
	Coruña	130,00	132,00	2,00
	Gerona	130,00	127,00	-3,00
	Granada	123,00	123,00	0,00
	Guadalajara	121,00	121,00	0,00
	Huesca	119,72	119,90	0,18
	Leon	119,00	119,00	0,00
	Lerida	124,00	124,00	0,00
	Murcia	124,00	124,00	0,00
	Navarra	120,00	118,00	-2,00
	Orense	130,00	133,00	3,00
	Palencia	118,96	117,20	-1,76
	Rioja	120,00	118,00	-2,00
	Salamanca	119,27	118,96	-0,31
	Segovia	115,60	115,60	0,00
	Sevilla	124,44	124,44	0,00
	Soria	121,24	118,32	-2,92
Tarragona	131,00	131,00	0,00	
Teruel	115,00	115,00	0,00	
Toledo	120,57	120,57	0,00	
Valencia	123,00	123,00	0,00	
Valladolid	116,38	116,17	-0,21	
CEBADA MALTA	Burgos	138,00	138,00	0,00
	Guadalajara	136,00	136,00	0,00
	Huesca	144,00	144,00	0,00
	Navarra	144,00	144,00	0,00
	Palencia	138,00	138,00	0,00
	Segovia	140,00	140,00	0,00



<b>I-2 PRECIOS EN MERCADOS REPRESENTATIVOS - CERALES</b>
--

Euros/Tm.  
Maíz Rgto. CE 1784/03  
Arroz cáscara Rto. CE 1785/03

Precios de comercio al por mayor. Mercancía nacional y/o importada, sobre vehículo en posición almacén

PRODUCTO	MERCADO REPRESENTATIVO	Semana 3-9/07 2006	Semana 10-16/07 2006	Variación
MAIZ-GRANO	Albacete	145,40	145,80	0,40
	Asturias	150,00	150,00	0,00
	Avila	144,24	144,24	0,00
	Badajoz	151,76	151,46	-0,30
	Barcelona	147,00	145,00	-2,00
	Coruña	150,00	149,00	-1,00
	Gerona	147,00	145,00	-2,00
	Huesca	141,40	141,40	0,00
	León	144,24	144,24	0,00
	Lérida	142,00	142,00	0,00
	Madrid	155,00	155,00	0,00
	Murcia	144,00	144,00	0,00
	Navarra	143,00	143,00	0,00
	Pontevedra	150,00	149,00	-1,00
	Rioja	143,00	143,00	0,00
	Salamanca	142,91	142,69	-0,22
	Sevilla	154,87	154,87	0,00
	Tarragona	136,00	136,00	0,00
	Teruel	140,50	139,00	-1,50
	Valencia	155,00	150,00	-5,00
Valladolid	141,81	141,59	-0,22	
Zaragoza	144,00	137,00	-7,00	
ARROZ CASCARA	Valencia Tipo Japónica(V.Bahía)	213,50	213,50	0,00
ARROZ BLANCO EXTRA	Tarragona	370,00	370,00	0,00
	Valencia	425,50	444,00	18,50

<b>I-3 PRECIOS EN MERCADOS REPRESENTATIVOS - VINOS DE MESA</b>
--

**Reglamento C.E.1282/2001**

**En Euros/Hgdo.,salida bodega, a granel, pago al contado sin I.V.A.  
Precios de vino tinto de mesa referidos al producto de 12 puntos de color**

<b>PRODUCTO</b>	<b>MERCADO REPRESENTATIVO</b>	<b>Semana 3-9/07 2.006</b>	<b>Semana 10-16/07 2.006</b>	<b>Variación</b>
<b>VINO BLANCO DE MESA</b>	<b>Albacete</b>	<b>2,15 *</b>	<b>2,13</b>	<b>-0,02</b>
	<b>Badajoz</b>	<b>2,03 *</b>	<b>1,98</b>	<b>-0,05</b>
	<b>Ciudad Real</b>	<b>2,14 *</b>	<b>2,10</b>	<b>-0,04</b>
	<b>Cuenca</b>	<b>2,07 *</b>	<b>2,07</b>	<b>0,00</b>
	<b>Huelva</b>	<b>2,10 *</b>	<b>2,10</b>	<b>0,00</b>
	<b>Toledo</b>	<b>2,04 *</b>	<b>2,04</b>	<b>0,00</b>
<b>VINO TINTO DE MESA</b>	<b>Albacete</b>	<b>2,63 *</b>	<b>2,66</b>	<b>0,03</b>
	<b>Ciudad Real</b>	<b>2,67 *</b>	<b>2,67</b>	<b>0,00</b>
	<b>Cuenca</b>	<b>2,70 *</b>	<b>2,68</b>	<b>-0,02</b>
	<b>Madrid</b>	<b>2,72 *</b>	<b>2,68</b>	<b>-0,04</b>
	<b>Murcia</b>	<b>2,71 *</b>	<b>2,72</b>	<b>0,01</b>
	<b>Toledo</b>	<b>2,69 *</b>	<b>2,69</b>	<b>0,00</b>
	<b>Valencia</b>	<b>2,75 *</b>	<b>2,72</b>	<b>-0,03</b>

\* Precio definitivo

<b>I-4 PRECIOS EN MERCADOS REPRESENTATIVOS DE ACEITES</b>
---

Aceites. Precios sobre almazara, en Euros/100kgs., sin I.V.A. Rgto C.E.E.136/66 y Rgto C.E. 1513/2001

PRODUCTO Y ESPECIFICACIONES	MERCADO REPRESENTATIVO	Semana 3-9/07 2006	Semana 10-16/07 2006	Variación
ACEITE DE OLIVA VIRGEN EXTRA Menos de 0,8°	Jaén	314,03	312,53	-1,50
	Córdoba	308,00	313,25	5,25
	Málaga	313,00	313,00	0,00
	Sevilla	311,77	310,26	-1,51
	Tarragona	315,53	312,53	-3,01
	Toledo	316,50	316,50	0,00
ACEITE DE OLIVA VIRGEN De 0,8° a 2°	Jaén	309,52	309,52	0,00
	Badajoz	314,00	309,50	-4,50
	Ciudad Real	300,50	300,50	0,00
	Córdoba	307,00	308,00	1,00
	Sevilla	302,84	301,03	-1,81
	Tarragona	309,52	303,51	-6,01
	Toledo	312,00	308,50	-3,50
ACEITE DE OLIVA LAMPANTE A partir de 2°	Jaén	300,51	300,51	0,00
	Badajoz	297,50	291,50	-6,00
	Córdoba	302,75	291,98	-10,77
	Málaga	295,00	285,00	-10,00
	Sevilla	292,33	290,32	-2,01
	Tarragona	289,99	276,47	-13,52
ACEITE DE OLIVA REFINADO	Jaén	315,53	315,53	0,00
	Córdoba	305,75	305,75	0,00
	Sevilla	306,48	303,18	-3,30
	Tarragona	318,54	311,02	-7,51
ACEITE DE ORUJO CRUDO 7° BASE10	Jaén	120,20	120,20	0,00
	Córdoba	119,00	111,35	-7,65
	Tarragona	120,20	120,20	0,00
ACEITE DE ORUJO REFINADO WINTERIZADO	Jaén	162,27	162,27	0,00
	Córdoba	164,15	163,65	-0,50
	Tarragona	171,29	171,29	0,00
ACEITE DE GIRASOL CRUDO	Córdoba	53,50	53,50	0,00
ACEITE DE GIRASOL REFINADO	Córdoba	59,45	59,45	0,00
	Sevilla	60,25	58,80	-1,45
	Tarragona	61,30	60,70	-0,60

Subdirección General de Estadísticas Agroalimentarias

## I-5 PRECIOS EN MERCADOS REPRESENTATIVOS - FRUTAS Y HORTALIZAS

### PRECIOS DE PRODUCTOS NACIONALES

Mercados representativos de producción

Rgtos. CE 2.200/96, 659/97 y 877/04

En Euros/ 100 kg., a salida agrupación de productores, envasado, sin incluir I.V.A.

### CITRICOS

PRODUCTO	MERCADO	VARIEDAD O TIPO	CAT.	CALIBRE mm.	DIA/MES				
					10/7	11/7	12/7	13/7	14/7
LIMON	Alicante	-	I	1-3	51,05	51,03	50,01	51,16	52,00
	Murcia	-	I	1-3	49,41	50,00	50,00	50,00	50,00
NARANJA	Alicante	Valencia Late	I	2-4	40,00	40,00	40,00	39,73	-
	Valencia	Valencia Late	I	2-4	44,21	43,64	43,33	42,67	42,57

### FRUTAS DE PEPITA

PRODUCTO	MERCADO	VARIEDAD O TIPO	CAT.	CALIBRE mm.	DIA/MES				
					10/7	11/7	12/7	13/7	14/7
MANZANA	Lleida	Golden Delicious	I	70-80	39,78	37,80	37,52	35,00	35,40
PERA	Lleida	Conferencia	I	60-65	42,60	42,12	40,06	36,00	35,02

### FRUTAS DE HUESO

PRODUCTO	MERCADO	VARIEDAD O TIPO	CAT.	CALIBRE mm	DIA/MES				
					10/7	11/7	12/7	13/7	14/7
ALBARICOQUE	Valencia	-	I	45-50	-	75,00	-	75,00	-
CEREZA	Zaragoza	-	I	22y+	195,00	195,00	195,00	-	195,00
MELOCOTON	Huesca	Carne amarilla	I	A/B	73,14	70,77	68,41	68,02	64,30
	Huesca	Carne blanca	I	A/B	57,78	-	56,76	56,03	-
	Lleida	Carne amarilla	I	A/B	71,13	71,04	73,37	74,77	71,30
	Murcia	Carne amarilla	I	A/B	60,00	60,00	60,00	60,00	60,00
NECTARINA	Lleida	Carne amarilla	I	A/B	78,30	75,14	74,47	79,08	78,81
	Lleida	Carne blanca	I	A/B	-	68,00	68,85	75,34	73,81
	Zaragoza	Carne amarilla	I	A/B	-	89,79	-	-	88,92
	Zaragoza	Carne blanca	I	A/B	57,26	-	50,56	47,07	-

**I-5 PRECIOS EN MERCADOS REPRESENTATIVOS - FRUTAS Y HORTALIZAS**

**PRECIOS DE PRODUCTOS NACIONALES**  
**Mercados representativos de producción**

Rgts. CE 2.200/96, 659/97 y 877/04

En Euros/ 100 kg., a salida agrupación de productores, envasado, sin incluir I.V.A.

**HORTALIZAS**

PRODUCTO	MERCADO	VARIEDAD O TIPO	CAT.	CALIBRE mm.	DIA/MES				
					10/7	11/7	12/7	13/7	14/7
AJO	Córdoba	Blanco	I	50-80	146,43	146,43	146,43	146,43	146,43
	Córdoba	Morado	I	50-80	156,67	156,67	156,67	156,67	156,67
	Cuenca	Blanco	I	50-80	134,38	134,38	134,38	134,38	134,38
	Cuenca	Morado	I	50-80	186,17	186,17	186,17	186,17	186,17
BERENJENA	Almería	Redonda	I	70y+	-	36,60	30,16	30,07	30,59
CHAMPINON	La Rioja	Cerrado	I	30-65	137,70	137,20	137,85	137,84	137,40
LECHUGA	Almería	Iceberg	I	400y+	89,41	-	87,78	-	85,17
MELON	Murcia	Amarillo	I	-	55,00	55,00	55,00	55,00	55,00
	Murcia	Globo Galia	I	-	75,00	75,00	75,00	75,00	75,00
	Murcia	Piel de Sapo	I	-	65,00	65,00	65,00	65,00	65,00
PEPINO	Almería	Liso	I	-	-	33,33	-	28,57	27,14
PIMIENTO	Murcia	Cuadrado color (rojo o amarillo)	I	70y+	137,12	137,12	137,12	137,12	137,12
	Murcia	Cuadrado verde	I	70y+	125,00	125,00	125,00	125,00	125,00
SANDIA	Valencia	Con pepitas	I	-	29,65	30,69	29,56	29,35	30,00
TOMATE	Almería	Racimo	I	-	-	95,28	-	77,57	70,08
	Almería	Redondo	I	57-82	84,44	87,31	90,23	89,33	93,05
	Granada	Cereza	I	-	250,00	260,00	260,00	290,00	310,00
	Murcia	Cereza	I	-	165,00	165,00	165,00	165,00	165,00
	Murcia	Redondo	I	57-82	90,33	90,33	90,33	90,33	90,33
ZANAHORIA	Cádiz	-	I	-	51,76	51,76	51,76	51,76	51,76

<b>I-6 PRECIOS EN MERCADOS REPRESENTATIVOS VACUNO Y OVINO</b>
---

**A) VACUNO PESADO**  
**Media nacional**  
**Canal clasificación EUROP, Reg. (CE) 295/96**  
**Euros/100 kilo canal**  
**Precios medios constatados en mataderos colaboradores**

CATEGORIA	CLASE	Semana 3-9/07 2006	Semana 10-16/07 2006	Variación
<b>a) Añojos</b> <b>Machos no castrados menores de 24 meses</b>	U-2	343,39	342,16	-1,24
	U-3	344,13	336,98	-7,15
	U	343,86	338,89	-4,96
	R-2	363,65	357,11	-6,54
	R-3	300,44	303,27	2,83
	R	323,83	323,19	-0,63
	O-2	275,65	256,33	-19,32
	O-3	306,67	307,26	0,59
	O	293,95	286,38	-7,57
	<b>d) Vacas</b> <b>Hembras ya paridas</b>	R-3	185,78	199,35
R-4		240,04	262,35	22,31
R		199,35	215,10	15,76
O-2		165,50	172,29	6,79
O-3		181,52	180,88	-0,64
O-4		133,61	133,98	0,37
O		166,50	167,32	0,81
P-2		150,86	151,09	0,22
P-3	144,24	97,11	-47,13	
P	146,42	114,92	-31,50	
<b>e) Terneras</b>	U-2	325,34	343,72	18,38
	U-3	333,58	338,64	5,06
	U	329,30	341,28	11,98
	R-2	288,06	278,44	-9,62
	R-3	316,53	316,15	-0,37
	R-4	248,35	263,46	15,11
	R	295,70	291,57	-4,13
	O-2	274,08	263,11	-10,98
	O-3	269,10	246,00	-23,10
	O-4	266,00	284,43	18,43
O	271,67	256,77	-14,89	

**PRECIOS EN MERCADOS REPRESENTATIVOS - PRODUCTOS GANADEROS**

**D)-PORCINO**  
 Clasificación EUROP. R(CEE) 1572/95

**Euros/100 kg canal**

<b>MERCADO REPRESENTATIVO</b>	<b>CLASE E</b>		
	<b>LONJAS</b>	<b>Semana 3-9/07 2006</b>	<b>Semana 10-16/07 2006</b>
<b>Ebro</b>	172,46	172,23	-0,23
<b>Mercolleida</b>	173,25	173,01	-0,23
<b>Campillos</b>	176,92	176,92	0,00
<b>Segovia</b>	179,88	179,64	-0,24
<b>Segura</b>	176,40	176,17	-0,23
<b>Silleda</b>	177,98	177,98	0,00
<b>Conjunto de Lonjas</b>	175,45	175,26	-0,19
<b>Media ponderada</b>			
<b>MATADEROS</b>	177,48	177,72	0,24
<b>Media ponderada</b>			
<b>Media nacional</b>	176,46	176,49	0,03

<b>MERCADO REPRESENTATIVO</b>	<b>CLASE U</b>			<b>CATEGORIA II</b>		
	<b>LONJAS</b>	<b>Semana 3-9/07 2005</b>	<b>Semana 10-16/07 2005</b>	<b>Variación</b>	<b>Semana 3-9/07 2005</b>	<b>Semana 10-16/07 2005</b>
<b>Ebro</b>	168,12	168,12	0,00	166,58	166,58	0,00
<b>Mercolleida</b>	168,89	168,89	0,00	167,35	167,35	0,00
<b>Campillos</b>	173,07	173,07	0,00	169,23	169,23	0,00
<b>Segovia</b>	175,36	175,36	0,00	171,44	171,44	0,00
<b>Segura</b>	171,97	171,97	0,00	170,68	170,68	0,00
<b>Silleda</b>	173,51	173,74	0,23	171,62	171,62	0,00
<b>Conjunto de Lonjas</b>	171,07	171,10	0,03	169,07	169,07	0,00
<b>Media ponderada</b>						
<b>MATADEROS</b>	173,02	173,48	0,47	170,30	170,93	0,63
<b>Media ponderada</b>						
<b>Media nacional</b>	172,04	172,29	0,25	169,69	170,00	0,31

**PRECIOS EN MERCADOS REPRESENTATIVOS - PRODUCTOS GANADEROS****E)- PORCINO PRECOZ**

Lechones, Otras calidades

**Euros/100 kg vivo**

<b>LECHONES</b>	<b>Semana 3-9/07 2006</b>	<b>Semana 10-16/07 2006</b>	<b>Variación</b>
Normal.Base 20 kg de peso.	190,38	189,18	-1,20
Lleida.Base 20 kg de peso.	185,00	185,00	0,00
Segovia . Base 20 kg de peso.	195,00	195,00	0,00
<b>CERDOS CEBADOS</b>			
Categoría U.	132,47	132,66	0,19
<b>DESVIEJE</b>			
Cerdas de desvieje.	63,03	61,47	-1,56

**F)- TRONCO IBERICO**

Euros/100 kg vivo

<b>LECHONES</b>	<b>Semana 3-9/07 2006</b>	<b>Semana 10-16/07 2006</b>	<b>Variación</b>
Lechones (Base 23 kg)	352,34	349,08	-3,26
<b>DESVIEJE</b>			
Reproductores de desvieje	82,61	82,61	-----
<b>CEBADOS</b>			
Marranillos, de 35 a 60 kg	250,71	250,71	0,00
Primales, de 60 a 100 kg	190,31	190,31	0,00
Cerdos cebados de pienso (extensivo)	176,80	174,38	-2,42
Cerdos cebados de bellota	S/COT	S/COT	-----



ISC



MINISTERIO  
DE AGRICULTURA, PESCA  
Y ALIMENTACIÓN

**CENTRO DE PUBLICACIONES**  
Paseo de la Infanta Isabel, 1 - 28014 MADRID