

PRECIOS MIEL - CAMPAÑA 2020/2021

MIEL – Como ya ocurriera en la campaña anterior, en ésta, los precios de la miel continúan al alza, con subidas en los precios de las mieles a granel del 14,59% en la variedad *miel multifloral* y del 10,24% en la variedad *miel de mielada*. En cuanto a las mieles envasadas, las variaciones son también al alza, aunque más moderadas, con incrementos del 5,51% en la *miel multifloral* y del 3,03% en la *miel de mielada*.

Ver cuadros y tablas adjuntas sobre la evolución de los precios en la campaña 2020/2021.

Las mieles envasadas registran precios al alza en el tipo *multifloral* desde agosto de 2020 desde finales del mismo año, ocurre lo mismo en el tipo de *mielada*.

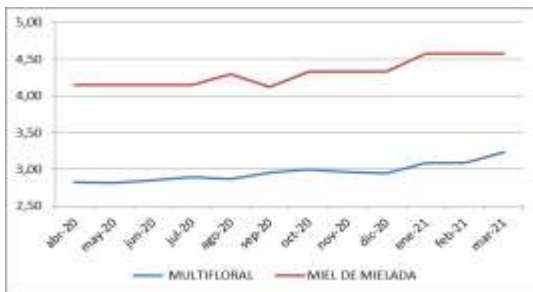
Evolución precios MIEL ENVASADA

(Abril 2013- Marzo 2021) Euro/kg



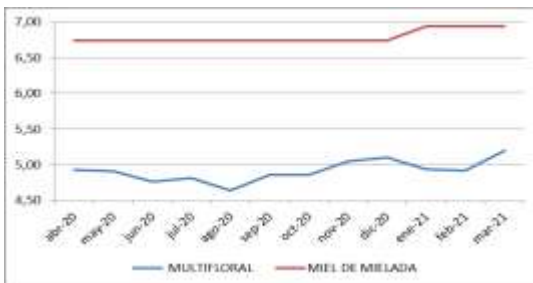
Evolución precios MIEL A GRANDEL

(Abril 2020- Marzo 2021) Euro/kg



Evolución precios MIEL ENVASADA

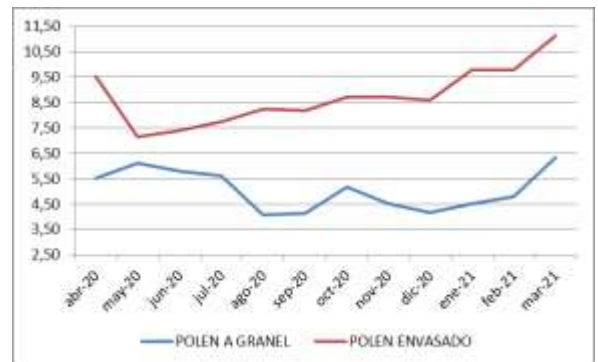
(Abril 2020- Marzo 2021) Euro/kg



POLEN – En la campaña 2020/2021, las cotizaciones del polen registran importantes subidas (15,26% en el *polen a granel* y 16,86% en el *polen envasado*).

Evolución precios POLEN

(Abril 2020- Marzo 2021) Euro/kg



En el gráfico posterior, en el que se recogen los precios de las mieles a granel desde abril de 2013, se observa la tendencia ascendente iniciada a mediados del año 2019 tanto en el tipo *miel multifloral* como *miel de mielada*.

Evolución precios MIEL A GRANDEL

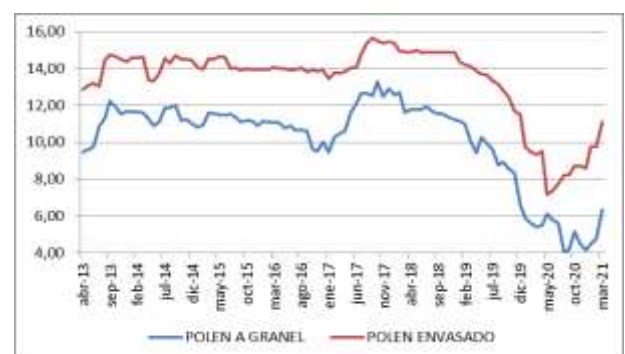
(Abril 2013- Marzo 2021) Euro/kg



En el gráfico posterior puede observarse como los importantes descensos del precio del polen desde el último trimestre de 2017 cambian a subidas desde el inicio de esta campaña.

Evolución precios POLEN

(Abril 2013- Marzo 2021) Euro/kg



Metodología y Reglamentación

El precio de la *miel a granel* es la referida a la posición comercial de venta a la industria o mayorista y el precio de la *miel envasada* es definido como precio de venta de miel envasada al minorista. Asimismo, se da información de tres tipos de miel según su composición: - miel multifloral (son aquellas que proceden de una flora variada que hacen imposible identificar su procedencia exacta); - miel monofloral o unifloral (provienen principalmente de una especie vegetal determinada y poseen características organolépticas específicas fácil de definir) y; - *miel de mielada* (obtenida a partir de secreciones azucaradas de las partes vivas de las plantas o que se encuentran sobre ellas). Las campañas de producción de miel se establecen desde el mes de abril de un año al mes de marzo del año siguiente. La *legislación comunitaria* en la que se basa la realización de los precios medios mensuales nacionales de la miel es:

- Directiva 2014/63/UE del Parlamento Europeo y del Consejo de 15 de mayo de 2014

<http://eur-lex.europa.eu/legal-content/ES/TXT/PDF/?uri=CELEX:32014L0063&from=ES>

- Reglamento (CE) nº 1308/2013 del Parlamento y del Consejo de 17 de diciembre de 2013

<http://eur-lex.europa.eu/LexUriServ/LexUriServ.do?uri=OJ:L:2013:347:0671:0854:es:PDF>

- Directiva 2001/110/CE del Consejo de 20 de diciembre de 2011

<http://eur-lex.europa.eu/legal-content/ES/TXT/PDF/?uri=CELEX:32001L0110&from=ES>

- Reglamento Delegado (UE) 2015/1366 de la Comisión de 11 de mayo de 2015 por el que se completa el Reglamento (UE) nº 1308/2013 del Parlamento Europeo y del Consejo en lo relativo a las ayudas al sector de la apicultura

<https://eur-lex.europa.eu/legal-content/ES/TXT/PDF/?uri=CELEX:32015R1366&rid=1>

- Reglamento de Ejecución (UE) 2015/1368 de la Comisión, de 6 de agosto de 2015, por el que se establecen disposiciones de aplicación del Reglamento (UE) nº 1308/2013 del Parlamento Europeo y del Consejo en lo relativo a las ayudas al sector de la apicultura

<https://eur-lex.europa.eu/legal-content/ES/TXT/PDF/?uri=CELEX:32015R1368&from=ES>

INTERESANTE

- Plan Nacional Apícola. España 2020-2022

<https://www.mapa.gob.es/es/ganaderia/temas/produccion-y-mercados-ganaderos/sectores-ganaderos/apicola/pna.aspx>

- Anuario de Estadísticas. MAPA

<https://www.mapa.gob.es/es/estadistica/temas/publicaciones/anuario-de-estadistica/default.aspx>

- Información del sector apícola. MAPA

<https://www.mapa.gob.es/es/ganaderia/temas/produccion-y-mercados-ganaderos/sectores-ganaderos/apicola/default.aspx>

- Comisión Europea: Miel

https://ec.europa.eu/info/food-farming-fisheries/animals-and-animal-products/animal-products/honey_es

Evolución precios MIEL. Campaña 2020/2021 (euros/kg)

TIPOS DE MIEL Variedad y presentación	abr-20	may-20	jun-20	jul-20	ago-20	sep-20	oct-20	nov-20	dic-20	ene-21	feb-21	mar-21
Miel Multifloral a Granel	2,82	2,82	2,85	2,90	2,86	2,96	3,00	2,96	2,94	3,09	3,08	3,24
Miel Mielada a Granel	4,15	4,15	4,15	4,15	4,30	4,12	4,33	4,33	4,33	4,57	4,57	4,57
Miel Multifloral Envasada	4,93	4,91	4,76	4,82	4,64	4,86	4,86	5,05	5,10	4,93	4,92	5,20
Miel Mielada Envasada	6,74	6,74	6,74	6,74	6,74	6,74	6,74	6,74	6,74	6,94	6,94	6,94

Evolución precios MIEL MONOFLORAL. Campaña 2020/2021 (euros/kg)

TIPOS DE MIEL Variedad y presentación	abr-20	may-20	jun-20	jul-20	ago-20	sep-20	oct-20	nov-20	dic-20	ene-21	feb-21	mar-21
Miel Azahar a Granel	3,40	3,23	3,22	3,63	3,57	3,57	3,47	3,68	3,58	3,66	3,66	3,58
Miel Eucalipto a Granel	3,47	3,47	3,35	3,37	3,52	3,52	3,50	3,49	3,48	3,62	3,62	3,52
Miel Romero a Granel	3,25	3,33	3,43	3,57	3,65	3,65	3,68	3,83	3,87	3,95	3,93	3,72
Miel Azahar Envasada	5,80	5,61	5,75	5,90	6,47	6,63	6,80	6,74	6,59	6,59	6,60	6,67
Miel Eucalipto Envasada	5,57	5,57	5,62	5,69	5,95	6,02	6,47	6,43	6,51	6,18	6,14	6,18
Miel Romero Envasada	5,60	5,53	5,55	5,71	6,22	6,23	6,23	6,34	6,26	6,26	6,23	6,79

Evolución precios POLEN. Campaña 2020/2021 (euros/kg)

TIPOS DE POLEN Presentación	abr-20	may-20	jun-20	jul-20	ago-20	sep-20	oct-20	nov-20	dic-20	ene-21	feb-21	mar-21
Polen a Granel	5,50	6,12	5,80	5,60	4,08	4,14	5,17	4,50	4,15	4,50	4,79	6,34
Polen Envasado	9,50	7,16	7,38	7,75	8,23	8,20	8,70	8,72	8,59	9,77	9,77	11,12