

**FICHAS SINTÉTICAS DE LA
EVALUACIÓN DE LAS
MEDIDAS DEL PROGRAMA
DE DESARROLLO RURAL DE
GALICIA 2007-2013
Diciembre 2010**

ANEXO II



**XACOBEO
2010**



Medida 1.1.1. Acciones relativas a la Información y formación profesional, incluida la divulgación de conocimientos científicos y prácticas innovadoras de personas que trabajan en los sectores agrícola, alimentario y forestal.

	Submedidas	Unidad Gestora
111.1	Actuaciones generales	Subdirección Xeral de Formación e Transferencia Tecnolóxica de la Dirección Xeral de Innovación e Industrias Agrarias e Forestais
111.2	Sector forestal	Servizo de Coordinación e Planificación de la Dirección Xeral de Montes

A ANÁLISIS DE LA MEDIDA DESDE EL PUNTO DE VISTA ESTRATÉGICO

A.1. Objetivos del PDR perseguidos por la Medida (Coherencia Interna)

Objetivos Finales	OF 1. Reforzar la base productiva agroalimentaria y forestal
Objetivos Intermedios	OI 1. Fomentar el conocimiento y desarrollar el capital humano

A.2. Lógica de Intervención de la Medida (Coherencia Interna)



A.3. Correspondencia de la Medida con las necesidades diagnosticadas (Pertinencia)

D1-CA. Progresiva pérdida de peso del sector agrario en el conjunto de la economía gallega.
 D2-CA. Drástica disminución de la ocupación agraria.
 D7-CA. Escaso nivel de formación académica de los trabajadores del sector.
 D8-CA. Baja productividad del trabajo del sector agrario.
 D10-CA. Reducción de la renta agraria total y estancamiento de la renta agraria por ocupado.

A.4. Coherencia de la Medida con otras prioridades políticas (Coherencia Externa)

Directrices comunitarias de Desarrollo Rural	Directriz 1. Mejora de la competitividad de los sectores agrario y forestal
Marco Nacional de Desarrollo Rural	-

A.5. Participación financiera de la Medida (Concentración)

Programación		Ejecución	
Presupuesto de la Medida (FEADER)	Participación en el presupuesto total del PDR (%)	Gasto FEADER ejecutado por la Medida a 31/12/2009	Participación en el total de gasto FEADER ejecutado por el PDR a 31/12/2009
14.504.188 €	1,65%	520.806 €	0,39%

A.6. Complementariedad y sinergias con otras medidas del mismo Eje

- 1.1.2 Instalación de Jóvenes Agricultores
- 1.1.4. Utilización de servicios de asesoramiento
- 1.1.5. Implantación de servicios de gestión, sustitución y asesoramiento
- 1.2.1 Modernización de las explotaciones agrícolas
- 1.2.3. Aumento del valor añadido de los productos agrícolas y forestales

B LOGROS Y RESULTADOS EN EL ÁMBITO DE LA MEDIDA
B.1. Ejecución y Eficacia financiera de la Medida

	Gasto ejecutado a 31/12/2009 (Gasto Público Total)	Gasto programado hasta 2009 (Gasto Público Total)	Eficacia financiera a 31/12/2009 (%)
Total	904.806 €	10.543.421 €	8,58%

Contribución de la Medida a la ejecución financiera total realizada en el ámbito del PDR

	Ejecución financiera del PDR a 31/12/2009 (Gasto Público Total)	Contribución de la Medida 1.1.1.al gasto total ejecutado por el PDR a 31/12/2009 (%)
Total	229.141.543,47 €	0,39%

B.2. Ejecución y Eficacia física de la Medida

			Ejecutado Medida a 31/12/09	Programado Medida hasta 2009	Eficacia física Medida a 31/12/09 (%)	
Medida 1.1.1.	Indicadores de realización	111.0.Número de participantes en actividades de formación.	Total	13.701	28.839	47,51%
			Actuaciones de carácter general	11.941	27.268	43,79%
			Hombres	6.471	17.179	37,67%
			Mujeres	5.470	10.089	54,22%
			>= 40 años:	6.395	14.725	43,43%
			<40 años	5.546	12.543	44,21%
		111.1.Número de días de formación recibidos (n° de jornadas formativas)	Total	3.618	9.316	38,83%
			Actuaciones de carácter general	3.595	9.238	38,91%
			Actuaciones sector forestal	23	79	29,24%

B.3. Resultados de la Medida

		Valor a 31/12/09	Objetivo estimado 2007-2013	Eficacia con respecto a todo el período	
Medida 1.1.1.	Indicador de Resultados	R.1 Número de participantes que terminó con éxito una actividad de formación relacionada con la agricultura y/o la silvicultura	11.941	51.695	23,10%

Medida 1.1.2. Instalación de Jóvenes Agricultores

Unidad Gestora

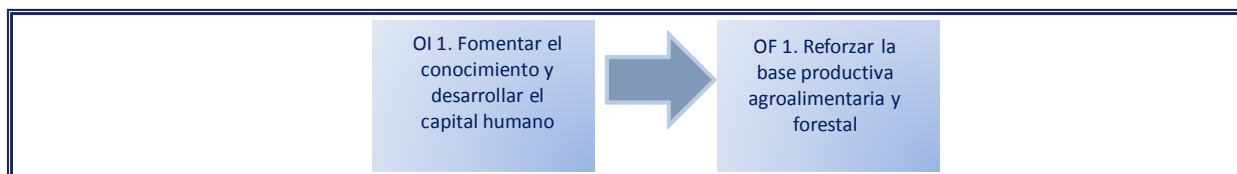
Subdirección Xeral da Apoio ás Explotacións Agrarias de la Dirección Xeral de Producción Agropecuaria

A ANÁLISIS DE LA MEDIDA DESDE EL PUNTO DE VISTA ESTRATÉGICO

A.1. Objetivos del PDR perseguidos por la Medida (Coherencia Interna)

Objetivos Finales	OF 1. Reforzar la base productiva agroalimentaria y forestal
Objetivos Intermedios	OI 1. Fomentar el conocimiento y desarrollar el capital humano

A.2. Lógica de Intervención de la Medida (Coherencia Interna)



A.3. Correspondencia de la Medida con las necesidades diagnosticadas (Pertinencia)

D1-CA. Progresiva pérdida de peso del sector agrario en el conjunto de la economía gallega.
D2-CA. Drástica disminución de la ocupación agraria.
D6-CA. Envejecimiento de la población agraria: escaso número de titulares de explotación jóvenes.
D3-CA. Escasa dimensión económica de las explotaciones.
D8-CA. Baja productividad del trabajo del sector agrario.
D10-CA. Reducción de la renta agraria total y estancamiento de la renta agraria por ocupado.

A.4. Coherencia de la Medida con otras prioridades políticas (Coherencia Externa)

Directrices comunitarias de Desarrollo Rural	Directriz 1. Mejora de la competitividad de los sectores agrario y forestal
Marco Nacional de Desarrollo Rural	Medida Horizontal: Instalación de agricultores jóvenes.

A.5. Participación financiera de la Medida (Concentración)

Programación		Ejecución	
Presupuesto de la Medida (FEADER)	Participación en el presupuesto total del PDR (%)	Gasto FEADER ejecutado por la Medida a 31/12/2009	Participación en el total de gasto FEADER ejecutado por el PDR a 31/12/2009
62.064.536 €	7,05%	6.557.496 €	4,97%

A.6. Complementariedad y sinergias con otras medidas del mismo Eje

1.1.1 Acciones relativas a la información y formación profesional, incluida la divulgación de conocimientos científicos y prácticas innovadoras de personas que trabajan en los sectores agrícola, alimentario y forestal
1.1.3 Jubilación anticipada de los agricultores y trabajadores agrícolas
1.2.1. Modernización de las explotaciones agrícolas

B LOGROS Y RESULTADOS EN EL ÁMBITO DE LA MEDIDA						
B.1. Ejecución y Eficacia financiera de la Medida						
		Gasto ejecutado a 31/12/2009 (Gasto Público Total)	Gasto programado hasta 2009 (Gasto Público Total)	Eficacia financiera a 31/12/2009 (%)		
Total		11.392.452 €	45.116.107 €	25,25%		
Contribución de la Medida a la ejecución financiera total realizada en el ámbito del PDR						
		Ejecución financiera del PDR a 31/12/2009 (Gasto Público Total)	Contribución de la Medida 1.1.2.al gasto total ejecutado por el PDR a 31/12/2009 (%)			
Total		229.141.543,47 €	4,97%			
B.2. Ejecución y Eficacia física de la Medida						
			Ejecutado Medida a 31/12/09	Programado Medida hasta 2009	Eficacia física Medida a 31/12/09 (%)	
Medida 1.1.2.	Indicadores de realización	112.0.Número de jóvenes agricultores beneficiarios de subvenciones.	Total	311	1.381	22,52%
			Hombres	155	753	20,58%
			Mujeres	156	628	24,86%
			Modalidad A	ND	1.046	ND
			Modalidad B	ND	335	ND
		112.1.Volumen total de inversiones	Total	7.646.000 €	39.749.576 €	19,24%
B.3. Resultados de la Medida						
			Valor a 31/12/09	Objetivo estimado 2007-2013	Eficacia con respecto a todo el periodo	
Medida 1.1.2.	Indicador de Resultados	R.2 Aumento en el valor añadido bruto en las explotaciones / empresas apoyadas	ND	11.500.000 €	ND	

Medida 1.1.3. Jubilación anticipada de los agricultores y trabajadores agrícolas

Unidad Gestora


Subdirección Xeral de Apoio ás Explotacións Agrarias de la Dirección Xeral de Producción Agropecuaria

A ANÁLISIS DE LA MEDIDA DESDE EL PUNTO DE VISTA ESTRATÉGICO

A.1. Objetivos del PDR perseguidos por la Medida (Coherencia Interna)

Objetivos Finales	OF 1. Reforzar la base productiva agroalimentaria y forestal
Objetivos Intermedios	OI 1. Fomentar el conocimiento y desarrollar el capital humano

A.2. Lógica de Intervención de la Medida (Coherencia Interna)



A.3. Correspondencia de la Medida con las necesidades diagnosticadas (Pertinencia)

D1-CA. Progresiva pérdida de peso del sector agrario en el conjunto de la economía gallega.
D2-CA. Drástica disminución de la ocupación agraria.
D3-CA. Escasa dimensión económica de las explotaciones.
D7-CA. Escaso nivel de formación académica de los trabajadores del sector.
D10-CA. Reducción de la renta agraria total y estancamiento de la renta agraria por ocupado.

A.4. Coherencia de la Medida con otras prioridades políticas (Coherencia Externa)

Directrices comunitarias de Desarrollo Rural	Directriz 1. Mejora de la competitividad de los sectores agrario y forestal
Marco Nacional de Desarrollo Rural	-

A.5. Participación financiera de la Medida (Concentración)

Programación		Ejecución	
Presupuesto de la Medida (FEADER)	Participación en el presupuesto total del PDR (%)	Gasto FEADER ejecutado por la Medida a 31/12/2009	Participación en el total de gasto FEADER ejecutado por el PDR a 31/12/2009
36.048.734 €	4,10%	19.042.822 €	14,44%

A.6. Complementariedad y sinergias con otras medidas del mismo Eje

1.1.2 Instalación de Jóvenes Agricultores

B LOGROS Y RESULTADOS EN EL ÁMBITO DE LA MEDIDA						
B.1. Ejecución y Eficacia financiera de la Medida						
		Gasto ejecutado a 31/12/2009 (Gasto Público Total)	Gasto programado hasta 2009 (Gasto Público Total)	Eficacia financiera a 31/12/2009 (%)		
Total		33.083.430 €	26.204.636 €	126,25%		
* El pago del importe pendiente del periodo 2000-2006 que deba efectuarse después del 31/12/2009 ha sido distribuido anualmente. La cantidad a pagar hasta el 31/12/2009 es 31.680.952 €, no obstante el comprobante total de pago a realizar en el periodo 2007-2013 es de 43.844.993 €.						
Contribución de la Medida a la ejecución financiera total realizada en el ámbito del PDR						
		Ejecución financiera del PDR a 31/12/2009 (Gasto Público Total)	Contribución de la Medida 1.1.3. al gasto total ejecutado por el PDR a 31/12/2009 (%)			
Total		229.141.543,47 €	14,44%			
B.2. Ejecución y Eficacia física de la Medida						
				Ejecutado Medida a 31/12/09	Programado Medida hasta 2009	Eficacia física Medida a 31/12/09 (%)
Medida 1.1.3.	Indicadores de realización	113.0. Número de agricultores jubilados anticipadamente	Total	0	126	0,00%
			Hombres	0	50	0,00%
			Mujeres	0	75	0,00%
		113.1. Número de trabajadores agrícolas jubilados anticipadamente	Total	0	13	0,00%
			Hombres	0	5	0,00%
			Mujeres	0	8	0,00%
113.2. Número de hectáreas liberadas	Total	0	1.506	0,00%		
B.3. Resultados de la Medida						
		Valor a 31/12/09	Objetivo estimado 2007-2013	Eficacia con respecto a todo el periodo		
Medida 1.1.3.	Indicador de Resultados	R.2 Aumento en el valor añadido bruto en las explotaciones / empresas apoyadas	0	6.300.000 €	0,00%	

Medida 1.1.4. Utilización de servicios de asesoramiento.

Unidad Gestora

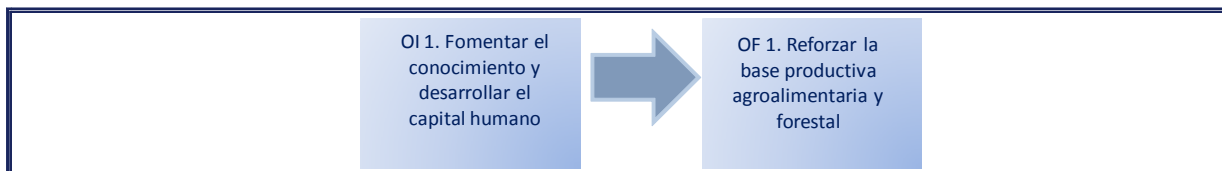
Subdirección Xeral da Apoio ás Explotacións Agrarias de la Dirección Xeral de Producción Agropecuaria

A ANÁLISIS DE LA MEDIDA DESDE EL PUNTO DE VISTA ESTRATÉGICO

A.1. Objetivos del PDR perseguidos por la Medida (Coherencia Interna)

Objetivos Finales	OF 1. Reforzar la base productiva agroalimentaria y forestal
Objetivos Intermedios	OI 1. Fomentar el conocimiento y desarrollar el capital humano

A.2. Lógica de Intervención de la Medida (Coherencia Interna)



A.3. Correspondencia de la Medida con las necesidades diagnosticadas (Pertinencia)

D1-CA. Progresiva pérdida de peso del sector agrario en el conjunto de la economía gallega.
D2-CA. Drástica disminución de la ocupación agraria.
D7-CA. Escaso nivel de formación académica de los trabajadores del sector.
D8-CA. Baja productividad del trabajo del sector agrario.
D10-CA. Reducción de la renta agraria total y estancamiento de la renta agraria por ocupado.

A.4. Coherencia de la Medida con otras prioridades políticas (Coherencia Externa)

Directrices comunitarias de Desarrollo Rural	Directriz 1. Mejora de la competitividad de los sectores agrario y forestal
Marco Nacional de Desarrollo Rural	Medida Horizontal: Puesta en marcha de los servicios de asesoramiento a las explotaciones agrarias

A.5. Participación financiera de la Medida (Concentración)

Programación		Ejecución	
Presupuesto de la Medida (FEADER)	Participación en el presupuesto total del PDR (%)	Gasto FEADER ejecutado por la Medida a 31/12/2009	Participación en el total de gasto FEADER ejecutado por el PDR a 31/12/2009
8.229.625 €	0,94%	0,00 €	0,00%

A.6. Complementariedad y sinergias con otras medidas del mismo Eje

1.1.1. Acciones relativas a la información y formación profesional, incluida la divulgación de conocimientos científicos y prácticas innovadoras de personas que trabajan en los sectores agrícola, alimentario y forestal
1.1.5 Implantación de servicios de gestión, sustitución y asesoramiento
1.2.1 Modernización de las explotaciones agrícolas
1.2.3 Aumento del valor añadido de los productos agrícolas y forestales

B LOGROS Y RESULTADOS EN EL ÁMBITO DE LA MEDIDA						
B.1. Ejecución y Eficacia financiera de la Medida						
		Gasto ejecutado a 31/12/2009 (Gasto Público Total)	Gasto programado hasta 2009 (Gasto Público Total)	Eficacia financiera a 31/12/2009 (%)		
Total		0 €	5.982.299 €	0,00%		
Contribución de la Medida a la ejecución financiera total realizada en el ámbito del PDR						
		Ejecución financiera del PDR a 31/12/2009 (Gasto Público Total)	Contribución de la Medida 1.1.4. al gasto total ejecutado por el PDR a 31/12/2009 (%)			
Total		229.141.543,47 €	0,00%			
B.2. Ejecución y Eficacia física de la Medida						
				Ejecutado Medida a 31/12/09	Programado Medida hasta 2009	Eficacia física Medida a 31/12/09 (%)
Medida 1.1.4.	Indicadores de realización	114.0. Número de agricultores beneficiarios de subvenciones	Total	0	2.092	0,00%
B.3. Resultados de la Medida						
			Valor a 31/12/09	Objetivo estimado 2007-2013	Eficacia con respecto a todo el período	
Medida 1.1.4.	Indicador de Resultados	R.2 Aumento en el valor añadido bruto en las explotaciones / empresas apoyadas	0	900.000 €	0,00%	

Medida 1.1.5. Implantación de servicios de gestión, sustitución y asesoramiento.

	Submedidas	Unidad Gestora
115.1	Implantación de servicios de asesoramiento a las explotaciones agrarias	Subdirección Xeral de Apoio ás Explotacións Agrarias de la Dirección Xeral de Producción Agropecuaria
115.2	Implantación de servicios de asesoramiento en el sector forestal	Servizo de Coordinación e Planificación de la Dirección Xeral de Montes
115.3	Implantación de servicios de sustitución	Subdirección Xeral de Apoio ás Explotacións Agrarias de la Dirección Xeral de Producción Agropecuaria
115.4	Implantación de servicios de gestión	Subdirección Xeral de Apoio ás Explotacións Agrarias de la Dirección Xeral de Producción Agropecuaria

A ANÁLISIS DE LA MEDIDA DESDE EL PUNTO DE VISTA ESTRATÉGICO
A.1. Objetivos del PDR perseguidos por la Medida (Coherencia Interna)

Objetivos Finales	OF 1. Reforzar la base productiva agroalimentaria y forestal
Objetivos Intermedios	OI 1. Fomentar el conocimiento y desarrollar el capital humano

A.2. Lógica de Intervención de la Medida (Coherencia Interna)

A.3. Correspondencia de la Medida con las necesidades diagnosticadas (Pertinencia)

D1-CA. Progresiva pérdida de peso del sector agrario en el conjunto de la economía gallega.
 D2-CA. Drástica disminución de la ocupación agraria.
 D7-CA. Escaso nivel de formación académica de los trabajadores del sector.
 D8-CA. Baja productividad del trabajo del sector agrario.
 D10-CA. Reducción de la renta agraria total y estancamiento de la renta agraria por ocupado.

A.4. Coherencia de la Medida con otras prioridades políticas (Coherencia Externa)

Directrices comunitarias de Desarrollo Rural	Directriz 1. Mejora de la competitividad de los sectores agrario y forestal
Marco Nacional de Desarrollo Rural	Medida Horizontal: Puesta en marcha de los servicios de asesoramiento a las explotaciones agrarias

A.5. Participación financiera de la Medida (Concentración)

Programación		Ejecución	
Presupuesto de la Medida (FEADER)	Participación en el presupuesto total del PDR (%)	Gasto FEADER ejecutado por la Medida a 31/12/2009	Participación en el total de gasto FEADER ejecutado por el PDR a 31/12/2009
16.914.128 €	1,92%	185.891 €	0,14%

A.6. Complementariedad y sinergias con otras medidas del mismo Eje

1.1.1. Acciones relativas a la información y formación profesional, incluida la divulgación de conocimientos científicos y prácticas innovadoras de personas que trabajan en los sectores agrícola, alimentario y forestal
 1.1.4 Utilización de servicios de asesoramiento
 1.2.1 Modernización de las explotaciones agrícolas
 1.2.2 Aumento del valor económico de los bosques
 1.2.3 Aumento del valor añadido de los productos agrícolas y forestales

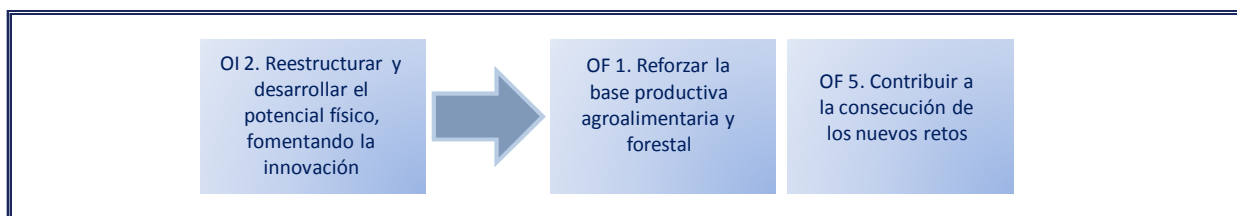
B LOGROS Y RESULTADOS EN EL ÁMBITO DE LA MEDIDA						
B.1. Ejecución y Eficacia financiera de la Medida						
		Gasto ejecutado a 31/12/2009 (Gasto Público Total)	Gasto programado hasta 2009 (Gasto Público Total)	Eficacia financiera a 31/12/2009 (%)		
Total		322.952 €	12.295.260 €	2,63%		
Contribución de la Medida a la ejecución financiera total realizada en el ámbito del PDR						
		Ejecución financiera del PDR a 31/12/2009 (Gasto Público Total)	Contribución de la Medida 1.1.5. al gasto total ejecutado por el PDR a 31/12/2009 (%)			
Total		229.141.543,47 €	0,14%			
B.2. Ejecución y Eficacia física de la Medida						
				Ejecutado Medida a 31/12/09	Programado Medida hasta 2009	Eficacia física Medida a 31/12/09 (%)
Medida 1.1.5.	Indicadores de realización	115.0. Número de servicios de gestión, sustitución y asesoramiento implantados.	Total	48	27	179,25%
			Servicios de asesoramiento	18	17	104,93%
			Nº de servicios de sustitución	11	6	187,78%
			Servicios de gestión	19	4	504,55%
B.3. Resultados de la Medida						
			Valor a 31/12/09	Objetivo estimado 2007-2013	Eficacia con respecto a todo el periodo	
Medida 1.1.5.	Indicador de Resultados	R.2 Aumento en el valor añadido bruto en las explotaciones / empresas apoyadas	ND	3.400.000 €	ND	

Medida 1.2.1. Modernización de las explotaciones agrícolas.

	Submedidas	Unidad Gestora
121.1	Modernización de explotaciones	Subdirección Xeral de Apoio ás Explotacións Agrarias de la Dirección Xeral de Producción Agropecuaria
121.2	Modernización de explotaciones	Servizo de Mellora da Competitividade das Producións de la Dirección Xeral de Producción Agropecuaria
121.3	Modernización de explotaciones: Nuevo reto sector lácteo	Subdirección Xeral de Apoio ás Explotacións Agrarias de la Dirección Xeral de Producción Agropecuaria

A ANÁLISIS DE LA MEDIDA DESDE EL PUNTO DE VISTA ESTRATÉGICO
A.1. Objetivos del PDR perseguidos por la Medida (Coherencia Interna)

Objetivos Finales	OF 1. Reforzar la base productiva agroalimentaria y forestal OF 5. Contribuir a la consecución de los nuevos retos
Objetivos Intermedios	OI 2. Reestructurar y desarrollar el potencial físico, fomentando la innovación

A.2. Lógica de Intervención de la Medida (Coherencia Interna)

A.3. Correspondencia de la Medida con las necesidades diagnosticadas (Pertinencia)

D1-CA. Progresiva pérdida de peso del sector agrario en el conjunto de la economía gallega.
 D2-CA. Drástica disminución de la ocupación agraria.
 D10-CA. Reducción de la renta agraria total y estancamiento de la renta agraria por ocupado.

A.4. Coherencia de la Medida con otras prioridades políticas (Coherencia Externa)

Directrices comunitarias de Desarrollo Rural	Directriz 1. Mejora de la competitividad de los sectores agrario y forestal
Marco Nacional de Desarrollo Rural	-

A.5. Participación financiera de la Medida (Concentración)

Programación		Ejecución	
Presupuesto de la Medida (FEADER)	Participación en el presupuesto total del PDR (%)	Gasto FEADER ejecutado por la Medida a 31/12/2009	Participación en el total de gasto FEADER ejecutado por el PDR a 31/12/2009
102.375.101 €	11,64%	22.683.711 €	17,20%

A.6. Complementariedad y sinergias con otras medidas del mismo Eje

1.1.1 Acciones relativas a la información y formación profesional, incluida la divulgación de conocimientos científicos y prácticas innovadoras de personas que trabajan en los sectores agrícola, alimentario y forestal
 1.1.2 Instalación de Jóvenes Agricultores
 1.1.4 Utilización de servicios de asesoramiento
 1.1.5 Implantación de servicios de gestión, sustitución y asesoramiento
 1.2.4. Cooperación para el desarrollo de nuevos productos, procesos y tecnologías en agricultura, la alimentación y la silvicultura
 1.2.3 Aumento del valor añadido de los productos agrícolas y forestales

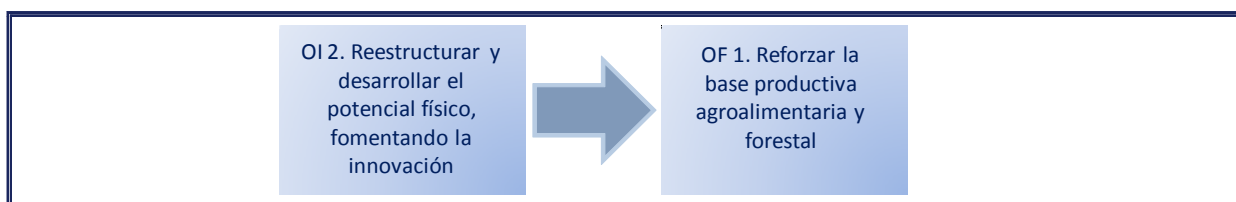
B LOGROS Y RESULTADOS EN EL ÁMBITO DE LA MEDIDA						
B.1. Ejecución y Eficacia financiera de la Medida						
		Gasto ejecutado a 31/12/2009 (Gasto Público Total)	Gasto programado hasta 2009 (Gasto Público Total)	Eficacia financiera a 31/12/2009 (%)		
Total		39.408.810 €	72.003.262 €	54,73%		
Contribución de la Medida a la ejecución financiera total realizada en el ámbito del PDR						
		Ejecución financiera del PDR a 31/12/2009 (Gasto Público Total)	Contribución de la Medida 1.2.1.al gasto total ejecutado por el PDR a 31/12/2009 (%)			
Total		229.141.543,47 €	17,20%			
B.2. Ejecución y Eficacia física de la Medida						
			Ejecutado a 31/12/09	Programado Medida hasta 2009	Eficacia a 31/12/09 (%)	
Medida 1.2.1.	Indicadores de realización	121.0.Número de explotaciones agrícolas beneficiarias de ayudas a la inversión.	Total	1.391	1.367	101,79%
			Hombres	572	820	69,75%
			Mujeres	443	546	81,07%
		121.1.Volumen total de inversiones	Total	58.065.000 €	156.086.124 €	37,20%
Nuevos Retos						
			Ejecutado a 31/12/09	Programado 2007-2013	Eficacia con respecto a todo el período	
		121.0.Número de explotaciones agrícolas beneficiarias de ayudas a la inversión.	Total	0	375	0,00%
			Hombres	0	225	0,00%
			Mujeres	0	150	0,00%
		121.1.Volumen total de inversiones	Total	- €	5.776.243 €	0,00%
B.3. Resultados de la Medida						
			Valor a 31/12/09	Objetivo estimado 2007-2013	Eficacia con respecto a todo el período	
Medida 1.2.1.	Indicador de Resultados	R.2 Aumento en el valor añadido bruto en las explotaciones / empresas apoyadas	ND	54.700.000 €	ND	
		R.3 Número de explotaciones/ empresas que introducen nuevos productos y/o nuevas técnicas	ND	Ganadería: 600 Agricultura: 200	ND	

Medida 1.2.2. Aumento del valor económico de los bosques

	Submedidas	Unidad Gestora
122.1	Silvicultura y mejora de las densidades	Subdirección Xeral de Recursos Forestais de la Dirección Xeral de Montes
122.2	Diversificación de las producciones	Servizo de Coordinación e Planificación de la Dirección Xeral de Montes

A ANÁLISIS DE LA MEDIDA DESDE EL PUNTO DE VISTA ESTRATÉGICO
A.1. Objetivos del PDR perseguidos por la Medida (Coherencia Interna)

Objetivos Finales	OF 1. Reforzar la base productiva agroalimentaria y forestal
Objetivos Intermedios	OI 2. Reestructurar y desarrollar el potencial físico, fomentando la innovación

A.2. Lógica de Intervención de la Medida (Coherencia Interna)

A.3. Correspondencia de la Medida con las necesidades diagnosticadas (Pertinencia)

D1-CA. Progresiva pérdida de peso del sector agrario en el conjunto de la economía gallega.
 D2-CA. Drástica disminución de la ocupación agraria.
 D10-CA. Reducción de la renta agraria total y estancamiento de la renta agraria por ocupado

A.4. Coherencia de la Medida con otras prioridades políticas (Coherencia Externa)

Directrices comunitarias de Desarrollo Rural	Directriz 1. Mejora de la competitividad de los sectores agrario y forestal
Marco Nacional de Desarrollo Rural	-

A.5. Participación financiera de la Medida (Concentración)

Programación		Ejecución	
Presupuesto de la Medida (FEADER)	Participación en el presupuesto total del PDR (%)	Gasto FEADER ejecutado por la Medida a 31/12/2009	Participación en el total de gasto FEADER ejecutado por el PDR a 31/12/2009
18.114.668 €	2,06%	3.107.687 €	2,36%

A.6. Complementariedad y sinergias con otras medidas del mismo Eje

1.1.5 Implantación de servicios de gestión, sustitución y asesoramiento
 1.2.4 Cooperación para el desarrollo de nuevos productos, procesos y tecnologías en agricultura, la alimentación y la silvicultura
 1.2.5 Mejora y desarrollo de infraestructuras agrícolas y forestales relacionadas con la evolución y adaptación de la agricultura y silvicultura

B LOGROS Y RESULTADOS EN EL ÁMBITO DE LA MEDIDA						
B.1. Ejecución y Eficacia financiera de la Medida						
		Gasto ejecutado a 31/12/2009 (Gasto Público Total)	Gasto programado hasta 2009 (Gasto Público Total)	Eficacia financiera a 31/12/2009 (%)		
Total		5.399.040 €	13.167.960 €	41,00%		
Contribución de la Medida a la ejecución financiera total realizada en el ámbito del PDR						
		Ejecución financiera del PDR a 31/12/2009 (Gasto Público Total)	Contribución de la Medida 1.2.2.al gasto total ejecutado por el PDR a 31/12/2009 (%)			
Total		229.141.543,47 €	2,36%			
B.2. Ejecución y Eficacia física de la Medida						
			Ejecutado a 31/12/09	Programado Medida hasta 2009	Eficacia a 31/12/09 (%)	
Medida 1.2.2.	Indicadores de realización	122.0.Número de explotaciones forestales beneficiarias de ayudas a la inversión.	Total	543	335	162,22%
			Gestión privada	543	314	173,03%
			Gestión pública	0	21	0,00%
	122.4.Volumen total de inversiones.	Total	19.916.000 €	25.523.412 €	78,03%	
		CM/MC	ND	19.247.163 €	ND	
		Otros	ND	6.276.249 €	ND	
B.3. Resultados de la Medida						
			Valor a 31/12/09	Objetivo estimado 2007-2013	Eficacia con respecto a todo el período	
Medida 1.2.2.	Indicador de Resultados	R.2 Aumento en el valor añadido bruto en las explotaciones / empresas apoyadas	ND	9.600.000 €	ND	
		R.3 Número de explotaciones/ empresas que introducen nuevos productos y/o nuevas técnicas	108	250	43,20%	

Medida 1.2.3. Aumento del valor añadido de los productos agrícolas y forestales

	Submedidas	Unidad Gestora
123.1	Aumento del valor añadido de los productos agrícolas y forestales	Subdirección Xeral de Industrias e Calidade Agroalimentaria de la Dirección Xeral de Innovación e Industrias Agrarias e Forestais
123.2	Aumento del valor añadido de los productos agrícolas y forestales	Servizo de Mellora da Competitividade das Producións de la Dirección Xeral de Producción Agropecuaria
123.3	Nuevo reto sector lácteo	Subdirección Xeral de Industrias e Calidade Agroalimentaria de la Dirección Xeral de Innovación e Industrias Agrarias e Forestais

A ANÁLISIS DE LA MEDIDA DESDE EL PUNTO DE VISTA ESTRATÉGICO
A.1. Objetivos del PDR perseguidos por la Medida (Coherencia Interna)

Objetivos Finales	OF 1. Reforzar la base productiva agroalimentaria y forestal OF 5. Contribuir a la consecución de los nuevos retos
Objetivos Intermedios	OI 2. Reestructurar y desarrollar el potencial físico, fomentando la innovación

A.2. Lógica de Intervención de la Medida (Coherencia Interna)

A.3. Correspondencia de la Medida con las necesidades diagnosticadas (Pertinencia)

D1-CA. Progresiva pérdida de peso del sector agrario en el conjunto de la economía gallega.
 D2-CA. Drástica disminución de la ocupación agraria.
 D10-CA. Reducción de la renta agraria total y estancamiento de la renta agraria por ocupado

A.4. Coherencia de la Medida con otras prioridades políticas (Coherencia Externa)

Directrices comunitarias de Desarrollo Rural	Directriz 1. Mejora de la competitividad de los sectores agrario y forestal
Marco Nacional de Desarrollo Rural	Medida Horizontal: Aumento del valor añadido de las producciones

A.5. Participación financiera de la Medida (Concentración)

Programación		Ejecución	
Presupuesto de la Medida (FEADER)	Participación en el presupuesto total del PDR (%)	Gasto FEADER ejecutado por la Medida a 31/12/2009	Participación en el total de gasto FEADER ejecutado por el PDR a 31/12/2009
87.152.707 €	9,91%	10.439.554 €	7,92%

A.6. Complementariedad y sinergias con otras medidas del mismo Eje

1.1.1 Acciones relativas a la información y formación profesional, incluida la divulgación de conocimientos científicos y prácticas innovadoras de personas que trabajan en los sectores agrícola, alimentario y forestal
 1.1.4 Utilización de servicios de asesoramiento
 1.1.5 Implantación de servicios de gestión, sustitución y asesoramiento
 1.2.1 Modernización de las explotaciones agrarias
 1.2.4 Cooperación para el desarrollo de nuevos productos, procesos y tecnologías en agricultura, alimentación y la silvicultura.
 1.2.5 Mejora del desarrollo de infraestructuras agrícolas y forestales relacionadas con la evolución y la adaptación de la agricultura y la silvicultura

B LOGROS Y RESULTADOS EN EL ÁMBITO DE LA MEDIDA							
B.1. Ejecución y Eficacia financiera de la Medida							
		Gasto ejecutado a 31/12/2009 (Gasto Público Total)	Gasto programado hasta 2009 (Gasto Público Total)	Eficacia financiera a 31/12/2009 (%)			
Total		18.136.821 €	62.567.218 €	28,99%			
Contribución de la Medida a la ejecución financiera total realizada en el ámbito del PDR							
		Ejecución financiera del PDR a 31/12/2009 (Gasto Público Total)	Contribución de la Medida 1.2.3.al gasto total ejecutado por el PDR a 31/12/2009 (%)				
Total		229.141.543,47 €	7,92%				
B.2. Ejecución y Eficacia física de la Medida							
					Ejecutado a 31/12/09	Programado Medida hasta 2009	Eficacia a 31/12/09 (%)
Medida 1.2.3.	Indicadores de realización	123.0. Número de empresas subvencionadas.	Total	176	416	42,27%	
			PYMES	172	404	42,60%	
			NO PYMES	4	13	31,87%	
			Sector Lácteo	4	44	9,10%	
			Sector Cárnico	0	89	0,00%	
			Sector Vinícola	0	179	0,00%	
			Sector Hortofrutícola	1	52	1,91%	
			Otros Sectores	171	52	326,95%	
		123.1. Volumen total de inversiones.	Total	45.832.000 €	135.094.164 €	33,93%	
			Nuevas instalaciones	ND	31.690.872 €	ND	
			Mejora de instalaciones	ND	100.055.959 €	ND	
			Sector Lácteo	92.000 €	31.619.742 €	0,29%	
			Sector Cárnico	- €	39.661.709 €	0,00%	
			Sector Vinícola	- €	31.109.273 €	0,00%	
			Sector Hortofrutícola	23.000 €	15.862.173 €	0,14%	
		Otros Sectores	45.717.000 €	16.841.268 €	271,46%		
123.2. N° de empleos creados	Total	ND	353	ND			
123.3. N° de nuevas industrias creadas	Total	ND	36	ND			
Nuevos Retos							
				Ejecutado a 31/12/09	Programado 2007-2013	Eficacia con respecto a todo el periodo	
123.0. Número de empresas subvencionadas.		Total	0	4	0,00%		
123.1. Volumen total de inversiones.		Total	0	1.732.873 €	0,00%		
B.3. Resultados de la Medida							
			Valor a 31/12/09	Objetivo estimado 2007-2013	Eficacia con respecto a todo el periodo		
Medida 1.2.3.	Indicador de Resultados	R.2 Aumento en el valor añadido bruto en las explotaciones/ empresas apoyadas	83.929.000 €	66.400.000 €	126,40%		
		R.3 Número de explotaciones/ empresas que introducen nuevos productos y/o nuevas técnicas	558	200	279,00%		

Medida 1.2.4. Cooperación para el desarrollo de nuevos productos, procesos y tecnologías en agricultura, la alimentación y la silvicultura.

Unidad Gestora


Subdirección Xeral de Formación e Transferencia Tecnolóxica de la Dirección Xeral de Innovación e Industrias Agrarias e Forestais

A ANÁLISIS DE LA MEDIDA DESDE EL PUNTO DE VISTA ESTRATÉGICO

A.1. Objetivos del PDR perseguidos por la Medida (Coherencia Interna)

Objetivos Finales	OF 1. Reforzar la base productiva agroalimentaria y forestal
Objetivos Intermedios	OI 2. Reestructurar y desarrollar el potencial físico, fomentando la innovación

A.2. Lógica de Intervención de la Medida (Coherencia Interna)



A.3. Correspondencia de la Medida con las necesidades diagnosticadas (Pertinencia)

D1-CA. Progresiva pérdida de peso del sector agrario en el conjunto de la economía gallega.
D2-CA. Drástica disminución de la ocupación agraria.
D10-CA. Reducción de la renta agraria total y estancamiento de la renta agraria por ocupado

A.4. Coherencia de la Medida con otras prioridades políticas (Coherencia Externa)

Directrices comunitarias de Desarrollo Rural	Directriz 1. Mejora de la competitividad de los sectores agrario y forestal
Marco Nacional de Desarrollo Rural	-

A.5. Participación financiera de la Medida (Concentración)

Programación		Ejecución	
Presupuesto de la Medida (FEADER)	Participación en el presupuesto total del PDR (%)	Gasto FEADER ejecutado por la Medida a 31/12/2009	Participación en el total de gasto FEADER ejecutado por el PDR a 31/12/2009
8.222.122 €	0,93%	1.119.112 €	0,85%

A.6. Complementariedad y sinergias con otras medidas del mismo Eje

1.2.1. Modernización de las explotaciones agrarias
1.2.2. Aumento del valor económico de los bosques
1.2.3. Aumento del valor añadido de los productos agrícolas y forestales

B LOGROS Y RESULTADOS EN EL ÁMBITO DE LA MEDIDA						
B.1. Ejecución y Eficacia financiera de la Medida						
		Gasto ejecutado a 31/12/2009 (Gasto Público Total)	Gasto programado hasta 2009 (Gasto Público Total)	Eficacia financiera a 31/12/2009 (%)		
Total		1.944.253 €	5.976.845 €	32,53%		
Contribución de la Medida a la ejecución financiera total realizada en el ámbito del PDR						
		Ejecución financiera del PDR a 31/12/2009 (Gasto Público Total)	Contribución de la Medida 1.2.4. al gasto total ejecutado por el PDR a 31/12/2009 (%)			
Total		229.141.543,47 €	0,85%			
B.2. Ejecución y Eficacia física de la Medida						
				Ejecutado a 31/12/09	Programado Medida hasta 2009	Eficacia a 31/12/09 (%)
Medida 1.2.4.	Indicadores de realización	124.0. Número de iniciativas de cooperación subvencionadas	Total	33	38	87,63%
B.3. Resultados de la Medida						
			Valor a 31/12/09	Objetivo estimado 2007-2013	Eficacia con respecto a todo el período	
Medida 1.2.4.	Indicador de Resultados	R.2 Aumento en el valor añadido bruto en las explotaciones / empresas apoyadas	952.600.000 €	2.900.000 €	32848,28%	
		R.3 Número de explotaciones/ empresas que introducen nuevos productos y/o nuevas técnicas	115	110	104,55%	

Medida 1.2.5. Mejora y desarrollo de Infraestructuras agrícolas y forestales relacionadas con la evolución y la adaptación de la agricultura y la silvicultura.

	Submedidas	Unidad Gestora
125.1	Reforma estructuras agrarias	
125.2	Infraestructuras asociadas con las explotaciones	Subdirección Xeral de Infraestructuras Agrarias de la Dirección Xeral de Desenvolvemento Rural
125.3	Gestión de recursos hídricos	

A ANÁLISIS DE LA MEDIDA DESDE EL PUNTO DE VISTA ESTRATÉGICO
A.1. Objetivos del PDR perseguidos por la Medida (Coherencia Interna)

Objetivos Finales	OF 1. Reforzar la base productiva agroalimentaria y forestal
Objetivos Intermedios	OI 2. Reestructurar y desarrollar el potencial físico, fomentando la innovación

A.2. Lógica de Intervención de la Medida (Coherencia Interna)

A.3. Correspondencia de la Medida con las necesidades diagnosticadas (Pertinencia)

D1-CA. Progresiva pérdida de peso del sector agrario en el conjunto de la economía gallega.
 D2-CA. Drástica disminución de la ocupación agraria.
 D10-CA. Reducción de la renta agraria total y estancamiento de la renta agraria por ocupado

A.4. Coherencia de la Medida con otras prioridades políticas (Coherencia Externa)

Directrices comunitarias de Desarrollo Rural	Directriz 1. Mejora de la competitividad de los sectores agrario y forestal
Marco Nacional de Desarrollo Rural	Medida Horizontal: Infraestructuras relacionadas con la evolución y adaptación de la agricultura y la silvicultura

A.5. Participación financiera de la Medida (Concentración)

Programación		Ejecución	
Presupuesto de la Medida (FEADER)	Participación en el presupuesto total del PDR (%)	Gasto FEADER ejecutado por la Medida a 31/12/2009	Participación en el total de gasto FEADER ejecutado por el PDR a 31/12/2009
39.866.935 €	4,53%	0,00 €	0,00%

A.6. Complementariedad y sinergias con otras medidas del mismo Eje

1.2.1 Modernización de las explotaciones agrarias
 1.2.2 Aumento del valor económico de los bosques
 1.2.3 Aumento del valor añadido de los productos agrícolas y forestales

B LOGROS Y RESULTADOS EN EL ÁMBITO DE LA MEDIDA						
B.1. Ejecución y Eficacia financiera de la Medida						
		Gasto ejecutado a 31/12/2009 (Gasto Público Total)	Gasto programado hasta 2009 (Gasto Público Total)	Eficacia financiera a 31/12/2009 (%)		
Total		0 €	28.980.172 €	0,00%		
Contribución de la Medida a la ejecución financiera total realizada en el ámbito del PDR						
		Ejecución financiera del PDR a 31/12/2009 (Gasto Público Total)	Contribución de la Medida 1.2.5. al gasto total ejecutado por el PDR a 31/12/2009 (%)			
Total		229.141.543,47 €	0,00%			
B.2. Ejecución y Eficacia física de la Medida						
				Ejecutado a 31/12/09	Programado Medida hasta 2009	Eficacia a 31/12/09 (%)
Medida 1.2.5.	Indicadores de realización	125.0. Número de operaciones subvencionadas	Total	0	208	0,00%
		125.1. Número de días de formación recibidos (n° de jornadas formativas)	Total	0	43.013.225	0,00%
			GPT	0	28.996.270	0,00%
			Comunitaria	0	16.611.139	0,00%
		Disminución del consumo de agua en agricultura (m3/año)	Total	0	192.472	0,00%
			Comunitaria	0	84	0,00%
		Disminución del consumo de agua en agricultura	Total	0	84	0,00%
			Comunitaria	0	52.930	0,00%
		Disminución del gasto energético (€/año)	Total	0	23	0,00%
			Comunitaria	0	84	0,00%
Disminución media del consumo de agua por parte de los usuarios beneficiarios	Total	0	84	0,00%		
	Comunitaria	0	41.842	0,00%		
	Superficie afectada por las operaciones	Superficie de modernización y Longitud de caminos	0	962	0,00%	
				84	0,00%	
B.3. Resultados de la Medida						
		Valor a 31/12/09	Objetivo estimado 2007-2013	Eficacia con respecto a todo el periodo		
Medida 1.2.5.	Indicador de Resultados	R.2 Aumento en el valor añadido bruto en las explotaciones / empresas apoyadas	0	6.400.000 €	0,00%	

Medida 1.3.1. Cumplimiento de las normas establecidas en la normativa Comunitaria

Unidad Gestora

Subdirección Xeral de Gandería de la Dirección Xeral de Producción Agropecuaria

A ANÁLISIS DE LA MEDIDA DESDE EL PUNTO DE VISTA ESTRATÉGICO

A.1. Objetivos del PDR perseguidos por la Medida (Coherencia Interna)

Objetivos Finales	OF 1. Reforzar la base productiva agroalimentaria y forestal
Objetivos Intermedios	OI 3. Fomentar la calidad de la producción agraria

A.2. Lógica de Intervención de la Medida (Coherencia Interna)



A.3. Correspondencia de la Medida con las necesidades diagnosticadas (Pertinencia)

D1-CA. Progresiva pérdida de peso del sector agrario en el conjunto de la economía gallega.
D2-CA. Drástica disminución de la ocupación agraria.
D10-CA. Reducción de la renta agraria total y estancamiento de la renta agraria por ocupado

A.4. Coherencia de la Medida con otras prioridades políticas (Coherencia Externa)

Directrices comunitarias de Desarrollo Rural	Directriz 1. Mejora de la competitividad de los sectores agrario y forestal
Marco Nacional de Desarrollo Rural	-

A.5. Participación financiera de la Medida (Concentración)

Programación		Ejecución	
Presupuesto de la Medida (FEADER)	Participación en el presupuesto total del PDR (%)	Gasto FEADER ejecutado por la Medida a 31/12/2009	Participación en el total de gasto FEADER ejecutado por el PDR a 31/12/2009
495.761 €	0,06%	0,00 €	0,00%

A.6. Complementariedad y sinergias con otras medidas del mismo Eje

1.1.1 Acciones relativas a la información y formación profesional, incluida la divulgación de conocimientos científicos y prácticas innovadoras de personas que trabajan en los sectores agrícola, alimentario y forestal
1.3.2 Apoyo a los agricultores que participan en programas relativos a la calidad de los alimentos
1.3.3 Apoyo a las agrupaciones de productores en materia de desarrollo de actividades de información y promoción de productos en el marco de programas relativos a la calidad de los alimentos

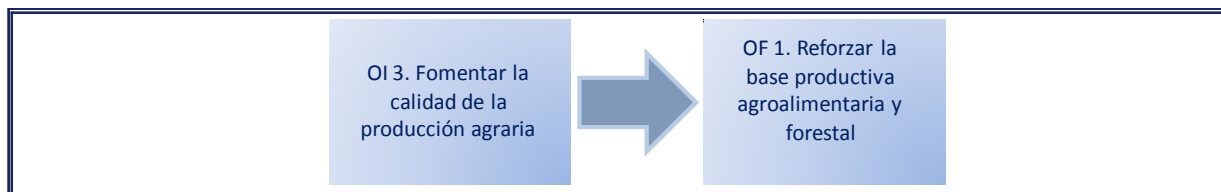
B LOGROS Y RESULTADOS EN EL ÁMBITO DE LA MEDIDA						
B.1. Ejecución y Eficacia financiera de la Medida						
		Gasto ejecutado a 31/12/2009 (Gasto Público Total)	Gasto programado hasta 2009 (Gasto Público Total)	Eficacia financiera a 31/12/2009 (%)		
Total		0 €	360.380 €	0,00%		
Contribución de la Medida a la ejecución financiera total realizada en el ámbito del PDR						
		Ejecución financiera del PDR a 31/12/2009 (Gasto Público Total)	Contribución de la Medida 1.3.1. al gasto total ejecutado por el PDR a 31/12/2009 (%)			
Total		229.141.543,47 €	0,00%			
B.2. Ejecución y Eficacia física de la Medida						
				Ejecutado a 31/12/09	Programado Medida hasta 2009	Eficacia a 31/12/09 (%)
Medida 1.3.1.	Indicadores de realización	131.0. Número de beneficiarios	Total	0	418	0,00%
B.3. Resultados de la Medida						
			Valor a 31/12/09	Objetivo estimado 2007-2013	Eficacia con respecto a todo el período	
Medida 1.3.1.	Indicador de Resultados	R.2 Aumento en el valor añadido bruto en las explotaciones / empresas apoyadas	0	100.000 €	0,00%	
		R.4 Valor de la producción agrícola bajo etiquetas/normas de calidad reconocidas	0	NP	0,00%	

Medida 1.3.2. Apoyo a los agricultores que participan en programas relativos a la calidad de los alimentos
Unidad Gestora

Subdirección Xeral de Industrias e Calidade Agroalimentaria de la Dirección Xeral de Innovación e Industrias Agrarias e Forestais

A ANÁLISIS DE LA MEDIDA DESDE EL PUNTO DE VISTA ESTRATÉGICO
A.1. Objetivos del PDR perseguidos por la Medida (Coherencia Interna)

Objetivos Finales	OF 1. Reforzar la base productiva agroalimentaria y forestal
Objetivos Intermedios	OI 3. Fomentar la calidad de la producción agraria

A.2. Lógica de Intervención de la Medida (Coherencia Interna)

A.3. Correspondencia de la Medida con las necesidades diagnosticadas (Pertinencia)

D1-CA. Progresiva pérdida de peso del sector agrario en el conjunto de la economía gallega.
 D2-CA. Drástica disminución de la ocupación agraria.
 D10-CA. Reducción de la renta agraria total y estancamiento de la renta agraria por ocupado

A.4. Coherencia de la Medida con otras prioridades políticas (Coherencia Externa)

Directrices comunitarias de Desarrollo Rural	Directriz 1. Mejora de la competitividad de los sectores agrario y forestal
Marco Nacional de Desarrollo Rural	-

A.5. Participación financiera de la Medida (Concentración)

Programación		Ejecución	
Presupuesto de la Medida (FEADER)	Participación en el presupuesto total del PDR (%)	Gasto FEADER ejecutado por la Medida a 31/12/2009	Participación en el total de gasto FEADER ejecutado por el PDR a 31/12/2009
4.196.708 €	0,48%	82.156 €	0,06%

A.6. Complementariedad y sinergias con otras medidas del mismo Eje

1.3.1 Cumplimiento de las normas establecidas en la normativa comunitaria
 1.3.3 Apoyo a las agrupaciones de productores en materia de desarrollo de actividades de información y promoción de productos en el marco de programas relativos a la calidad de los alimentos


B LOGROS Y RESULTADOS EN EL ÁMBITO DE LA MEDIDA						
B.1. Ejecución y Eficacia financiera de la Medida						
		Gasto ejecutado a 31/12/2009 (Gasto Público Total)	Gasto programado hasta 2009 (Gasto Público Total)	Eficacia financiera a 31/12/2009 (%)		
Total		142.731 €	3.050.682 €	4,68%		
Contribución de la Medida a la ejecución financiera total realizada en el ámbito del PDR						
		Ejecución financiera del PDR a 31/12/2009 (Gasto Público Total)	Contribución de la Medida 1.3.2. al gasto total ejecutado por el PDR a 31/12/2009 (%)			
Total		229.141.543,47 €	0,06%			
B.2. Ejecución y Eficacia física de la Medida						
				Ejecutado a 31/12/09	Programado Medida hasta 2009	Eficacia a 31/12/09 (%)
Medida 1.3.2.	Indicadores de realización	132.0. Número de explotaciones agrícolas subvencionadas que participan en el programa de calidad.	Total	1318	5.592	23,57%
			Vinos DO Ribeiro	ND	1.255	ND
			Vinos DO Valdeorras	ND	418	ND
			Vinos DO Rías Baixas	ND	1.360	ND
			Vinos DO Monterrei	ND	126	ND
			Vinos DO Ribeira Sacra	ND	628	ND
			Quesos DOP Tetilla	ND	38	ND
			DOP San Simón da Costa	ND	4	ND
			Quesos DOP Cebreiro	ND	2	ND
			Quesos DOP Arzúa-Ulloa	ND	17	ND
			Carne IGP Ternera Gallega	ND	1.339	ND
			Productos cárnicos de la IGP	ND	4	ND
			Miel IGP Mel de Galicia	ND	84	ND
			Patatas IGP Patata de Galicia	ND	151	ND
			Productos de Agricultura	ND	84	ND
Otros	ND	84	ND			
B.3. Resultados de la Medida						
			Valor a 31/12/09	Objetivo estimado 2007-2013	Eficacia con respecto a todo el periodo	
Medida 1.3.2.	Indicador de Resultados	R.4 Valor de la producción agrícola bajo etiquetas/normas de calidad reconocidas	21.516.000 €	NA	-	

Medida 1.3.3. Apoyo a las agrupaciones de productores en materia de desarrollo de actividades de información y promoción de productos en el marco de programas relativos a la calidad de los alimentos
Unidad Gestora

Subdirección Xeral de Industrias e Calidade Agroalimentaria de la Dirección Xeral de Innovación e Industrias Agrarias e Forestais

A ANÁLISIS DE LA MEDIDA DESDE EL PUNTO DE VISTA ESTRATÉGICO
A.1. Objetivos del PDR perseguidos por la Medida (Coherencia Interna)

Objetivos Finales	OF 1. Reforzar la base productiva agroalimentaria y forestal
Objetivos Intermedios	OI 3. Fomentar la calidad de la producción agraria

A.2. Lógica de intervención de la Medida (Coherencia Interna)

A.3. Correspondencia de la Medida con las necesidades diagnosticadas (Pertinencia)

D1-CA. Progresiva pérdida de peso del sector agrario en el conjunto de la economía gallega.
 D2-CA. Drástica disminución de la ocupación agraria.
 D10-CA. Reducción de la renta agraria total y estancamiento de la renta agraria por ocupado

A.4. Coherencia de la Medida con otras prioridades políticas (Coherencia Externa)

Directrices comunitarias de Desarrollo Rural	Directriz 1. Mejora de la competitividad de los sectores agrario y forestal
Marco Nacional de Desarrollo Rural	-

A.5. Participación financiera de la Medida (Concentración)

Programación		Ejecución	
Presupuesto de la Medida (FEADER)	Participación en el presupuesto total del PDR (%)	Gasto FEADER ejecutado por la Medida a 31/12/2009	Participación en el total de gasto FEADER ejecutado por el PDR a 31/12/2009
8.649.075 €	0,98%	1.457.306 €	1,10%

A.6. Complementariedad y sinergias con otras medidas del mismo Eje

1.3.1 Cumplimiento de las normas establecidas en la normativa comunitaria
 1.3.2 Apoyo a los agricultores que participan en programas relativos a la calidad de los alimentos

B LOGROS Y RESULTADOS EN EL ÁMBITO DE LA MEDIDA						
B.1. Ejecución y Eficacia financiera de la Medida						
		Gasto ejecutado a 31/12/2009 (Gasto Público Total)	Gasto programado hasta 2009 (Gasto Público Total)	Eficacia financiera a 31/12/2009 (%)		
Total		2.531.803 €	6.287.207 €	40,27%		
Contribución de la Medida a la ejecución financiera total realizada en el ámbito del PDR						
		Ejecución financiera del PDR a 31/12/2009 (Gasto Público Total)	Contribución de la Medida 1.3.3.al gasto total ejecutado por el PDR a 31/12/2009 (%)			
Total		229.141.543,47 €	1,10%			
B.2. Ejecución y Eficacia física de la Medida						
				Ejecutado a 31/12/09	Programado Medida hasta 2009	Eficacia a 31/12/09 (%)
Medida 1.3.3.	Indicadores de realización	133.0.Número de actividades subvencionadas	Total	78	126	62,14%
		133.1.Volumen de negocios de las agrupaciones de productores subvencionadas	Total	ND	110.461.980 €	ND
B.3. Resultados de la Medida						
			Valor a 31/12/09	Objetivo estimado 2007-2013	Eficacia con respecto a todo el período	
Medida 1.3.3.	Indicador de Resultados	R.4 Valor de la producción agrícola bajo etiquetas/normas de calidad reconocidas	521.775.310 €	264.000.000 €	197,64%	

Medida 2.1.1. Ayudas destinadas a indemnizar a los agricultores por las dificultades naturales en zonas de montaña

Unidad Gestora

Subdirección Xeral de Xestión da PAC del Fondo Galego da Garantía Agraria

A ANÁLISIS DE LA MEDIDA DESDE EL PUNTO DE VISTA ESTRATÉGICO

A.1. Objetivos del PDR perseguidos por la Medida (Coherencia Interna)

Objetivos Finales	OF 2. Fomentar un sector agrario y forestal multifuncional y sostenible
Objetivos Intermedios	OI 4. Fomentar el uso sostenible de las tierras agrarias

A.2. Lógica de Intervención de la Medida (Coherencia Interna)



A.3. Correspondencia de la Medida con las necesidades diagnosticadas (Pertinencia)

D7-MA. Elevada superficie ocupada por zonas desfavorecidas D10-CA. Reducción de la renta agraria total y estancamiento de la renta agraria por ocupado D3-CV. Aislamiento físico de muchas zonas rurales
--

A.4. Coherencia de la Medida con otras prioridades políticas (Coherencia Externa)

Directrices comunitarias de Desarrollo Rural	Directriz 2 Mejora del medio ambiente y del entorno natural
Plan Estratégico Nacional de Desarrollo Rural	-

A.5. Participación financiera de la Medida (Concentración)

Programación		Ejecución	
Presupuesto de la Medida (FEADER)	Participación en el presupuesto total del PDR (%)	Gasto FEADER ejecutado por la Medida a 31/12/2009	Participación en el total de gasto FEADER ejecutado por el PDR a 31/12/2009
28.058.718 €	3,19%	13.121.868 €	9,95%

A.6. Complementariedad y sinergias con otras medidas del mismo Eje

2.1.2 Ayudas destinadas a indemnizar a los agricultores por las dificultades naturales en zonas distintas a las de montaña
--

B LOGROS Y RESULTADOS EN EL ÁMBITO DE LA MEDIDA						
B.1. Ejecución y Eficacia financiera de la Medida						
		Gasto ejecutado a 31/12/2009 (Gasto Público Total)	Gasto programado hasta 2009 (Gasto Público Total)	Eficacia financiera a 31/12/2009 (%)		
Total		22.796.852,17 €	20.396.513,31 €	111,77%		
Contribución de la Medida a la ejecución financiera total realizada en el ámbito del PDR						
		Ejecución financiera del PDR a 31/12/2009 (Gasto Público Total)	Contribución de la Medida 2.1.1.al gasto total ejecutado por el PDR a 31/12/2009 (%)			
Total		229.141.543,47 €	9,95%			
B.2. Ejecución y Eficacia física de la Medida						
				Ejecutado a 31/12/09	Programado Medida hasta 2009	Eficacia a 31/12/09 (%)
Medida 2.1.1.	Indicadores de realización	211.0.Número de explotaciones subvencionadas en zonas de montaña	Total	7.046	2.720	259,07%
		211.1.Tierras agrícolas apoyadas en áreas de montaña	Total	151.294	62.762	241,06%
B.3. Resultados de la Medida						
				Valor a 31/12/09	Objetivo estimado 2007-2013	Eficacia con respecto a todo el periodo
Medidas 2.1.1. y 2.1.2.	Indicador de Resultados	R.6 Superficies con gestión adecuada de la tierra que contribuyen a:	a) Biodiversidad y mantenimiento de sistemas de cultivo/silvícolas de alto valor natural	181.219,07	20.010,00	905,64%
			b) Calidad del agua	181.218,18	13.485,00	1343,85%
			c) Cambio climático	181.672,71	20.010,00	907,91%
			d) Calidad de suelo	189.644,26	20.010,00	947,75%
			e) Evitar la marginalización y el abandono de la tierra	189.874,99	40.020,00	474,45%

Medida 2.1.2. Ayudas destinadas a indemnizar a los agricultores por las dificultades naturales en zonas distintas a las de montaña

Unidad Gestora

Subdirección Xeral de Xestión da PAC del Fondo Galego da Garantía Agraria

A ANÁLISIS DE LA MEDIDA DESDE EL PUNTO DE VISTA ESTRATÉGICO

A.1. Objetivos del PDR perseguidos por la Medida (Coherencia Interna)

Objetivos Finales	OF 2. Fomentar un sector agrario y forestal multifuncional y sostenible
Objetivos Intermedios	OI 4. Fomentar el uso sostenible de las tierras agrarias

A.2. Lógica de Intervención de la Medida (Coherencia Interna)



A.3. Correspondencia de la Medida con las necesidades diagnosticadas (Pertinencia)

D7-MA. Elevada superficie ocupada por zonas desfavorecidas
D10-CA. Reducción de la renta agraria total y estancamiento de la renta agraria por ocupado
D3-CV. Aislamiento físico de muchas zonas rurales

A.4. Coherencia de la Medida con otras prioridades políticas (Coherencia Externa)

Directrices comunitarias de Desarrollo Rural	Directriz 2 Mejora del medio ambiente y del entorno natural
Plan Estratégico Nacional de Desarrollo Rural	-

A.5. Participación financiera de la Medida (Concentración)

Programación		Ejecución	
Presupuesto de la Medida (FEADER)	Participación en el presupuesto total del PDR (%)	Gasto FEADER ejecutado por la Medida a 31/12/2009	Participación en el total de gasto FEADER ejecutado por el PDR a 31/12/2009
9.987.999 €	1,14%	8.620.312 €	6,54%

A.6. Complementariedad y sinergias con otras medidas del mismo Eje

2.1.1 Ayudas destinadas a indemnizar a los agricultores por las dificultades naturales en zonas de montaña

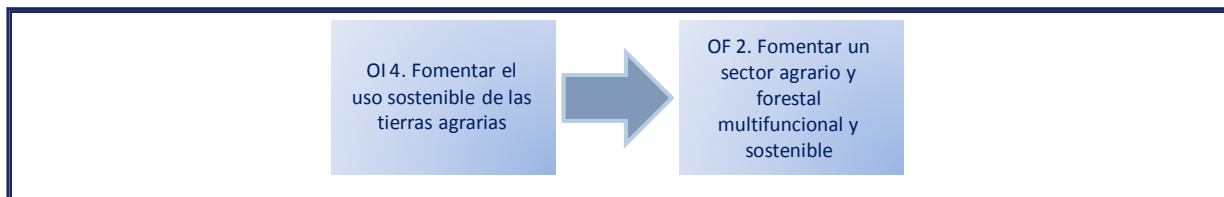
B LOGROS Y RESULTADOS EN EL ÁMBITO DE LA MEDIDA						
B.1. Ejecución y Eficacia financiera de la Medida						
		Gasto ejecutado a 31/12/2009 (Gasto Público Total)	Gasto programado hasta 2009 (Gasto Público Total)	Eficacia financiera a 31/12/2009 (%)		
Total		14.976.218,87 €	7.260.501,06 €	206,27%		
Contribución de la Medida a la ejecución financiera total realizada en el ámbito del PDR						
		Ejecución financiera del PDR a 31/12/2009 (Gasto Público Total)	Contribución de la Medida 2.1.2.al gasto total ejecutado por el PDR a 31/12/2009 (%)			
Total		229.141.543,47 €	6,54%			
B.2. Ejecución y Eficacia física de la Medida						
				Ejecutado a 31/12/09	Programado Medida hasta 2009	Eficacia a 31/12/09 (%)
Medida 2.1.2.	Indicadores de realización	212.0.Número de explotaciones subvencionadas en otras zonas con dificultades distintas a las de montaña	Total	8.566	1.188	720,86%
		212.1.Superficies agrícolas subvencionadas en zonas con dificultades distintas a las de montaña	Total	138.589	21.016	659,45%
B.3. Resultados de la Medida						
			Valor a 31/12/09	Objetivo estimado 2007-2013	Eficacia con respecto a todo el período	
Medidas 2.1.1.1. y 2.1.1.2.	Indicador de Resultados	R.6 Superficies con gestión adecuada de la tierra que contribuyen a:	a) Biodiversidad y mantenimiento de sistemas de cultivo/silvícolas de alto valor natural	181.219,07	20.010,00	905,64%
			b) Calidad del agua	181.218,18	13.485,00	1343,85%
			c) Cambio climático	181.672,71	20.010,00	907,91%
			d) Calidad de suelo	189.644,26	20.010,00	947,75%
			e) Evitar la marginalización y el abandono de la tierra	189.874,99	40.020,00	474,45%

Medida 2.1.4. Ayudas agroambientales

	<i>Submedidas</i>	<i>Unidad Gestora</i>
214.1	Ayudas a productores agrarios que establezcan métodos de producción respetuosos con el medio ambiente y de conservación del paisaje	Subdirección Xeral de Xestión da PAC del Fondo Galego da Garantía Agraria Subdirección Xeral de Ganadería de la Dirección Xeral de Producción Agropecuaria
214.2	Conservación de recursos genéticos en la agricultura	Subdirección Xeral de Apoio ás Explotacións Agrarias de la Dirección Xeral de Producción Agropecuaria Subdirección Xeral Formación e Transferencia Tecnolóxica de la Dirección Xeral de Innovación e Industrias Agrarias e Forestais

A ANÁLISIS DE LA MEDIDA DESDE EL PUNTO DE VISTA ESTRATÉGICO
A.1. Objetivos del PDR perseguidos por la Medida (Coherencia Interna)

<i>Objetivos Finales</i>	OF 2. Fomentar un sector agrario y forestal multifuncional y sostenible
<i>Objetivos Intermedios</i>	OI 4. Fomentar el uso sostenible de las tierras agrarias

A.2. Lógica de Intervención de la Medida (Coherencia Interna)

A.3. Correspondencia de la Medida con las necesidades diagnosticadas (Pertinencia)

D1-MA. Acumulación de sustancias tóxicas en suelo y agua, contaminación por nitratos
 D2-MA. Intensificación de los procesos erosivos
 D3-MA. Fosas de almacenamiento de residuos en explotaciones ganaderas infradimensionadas
 D4-MA. Concentración de las explotaciones de ganado vacuno que aumenta los riesgos de contaminación
 D5-MA. Daños en flora y fauna debidos a la actividad agraria

A.4. Coherencia de la Medida con otras prioridades políticas (Coherencia Externa)

<i>Directrices comunitarias de Desarrollo Rural</i>	Directriz 2 Mejora del medio ambiente y del entorno natural
<i>Plan Estratégico Nacional de Desarrollo Rural</i>	Conservación y desarrollo de la Red Natura 2000 en el medio forestal Apoyo a la biodiversidad en el medio rural: ayudas agroambientales

A.5. Participación financiera de la Medida (Concentración)

Programación		Ejecución	
Presupuesto de la Medida (FEADER)	Participación en el presupuesto total del PDR (%)	Gasto FEADER ejecutado por la Medida a 31/12/2009	Participación en el total de gasto FEADER ejecutado por el PDR a 31/12/2009
88.743.776 €	10,09%	4.433.116 €	3,36%

A.6. Complementariedad y sinergias con otras medidas del mismo Eje

2.1.5 Ayudas relativas al bienestar de los animales
 2.1.6 Ayudas a las inversiones no productivas
 2.2.2 Primera implantación de sistemas agroforestales en tierras agrícolas
 2.2.3 Primera forestación de tierras no agrícolas
 2.2.6 Recuperación del potencial forestal e implantación de medidas preventivas
 2.2.7 Ayudas a las inversiones no productivas

B LOGROS Y RESULTADOS EN EL ÁMBITO DE LA MEDIDA							
B.1. Ejecución y Eficacia financiera de la Medida							
		Gasto ejecutado a 31/12/2009 (Gasto Público Total)	Gasto programado hasta 2009 (Gasto Público Total)	Eficacia financiera a 31/12/2009 (%)			
Total		7.701.726,47 €	64.509.847,13 €	11,94%			
Contribución de la Medida a la ejecución financiera total realizada en el ámbito del PDR							
		Ejecución financiera del PDR a 31/12/2009 (Gasto Público Total)	Contribución de la Medida 2.1.4. al gasto total ejecutado por el PDR a 31/12/2009 (%)				
Total		229.141.543,47 €	3,36%				
B.2. Ejecución y Eficacia física de la Medida							
				Ejecutado a 31/12/09	Programado Medida hasta 2009	Eficacia a 31/12/09 (%)	
Medida 2.1.4.	Indicadores de realización	214.0. Número de explotaciones agrícolas y explotaciones de otros gestores de tierra que reciben la ayuda		Total	0	2.889	0,00%
		214.1. Superficie total objeto de ayudas agroambientales		Total	0	106.176	0,00%
		214.2. Superficie física objeto de ayudas agroambientales en virtud de esta medida		Total	0	49.384	0,00%
		214.3. Número total de contratos		Total	0	6.212	0,00%
				Persona física	0	5.384	0,00%
				Jóven	0	1.268	0,00%
		214.4. Número de acciones relacionadas con recursos genéticos		Persona jurídica	0	828	0,00%
				Total	9	110	8,21%
				Acciones generales	0	33	0,00%
				Acciones particulares de la agricultura	9	76	11,82%
				Cultivos	0	39	0,00%
				Ganadería	9	4	215,10%
		Medidas de acompañamiento	0	33	0,00%		
B.3. Resultados de la Medida							
				Valor a 31/12/09	Objetivo estimado 2007-2013	Eficacia con respecto a todo el periodo	
Medida 2.1.4.	Indicador de Resultados	R.6 Superficies con gestión adecuada de la tierra que contribuyen a:	a) Biodiversidad y mantenimiento de sistemas de cultivo/silvícolas de alto valor natural	0	21.245	0,00%	
			b) Calidad del agua	27.916	14.163	197,11%	
			c) Cambio climático	0	20.064	0,00%	
			d) Calidad de suelo	96.073	21.244	452,24%	
			e) Evitar la marginalización y el abandono de la tierra	0	41.309	0,00%	

Medida 2.1.5. Ayudas relativas al bienestar de los animales

Unidad Gestora

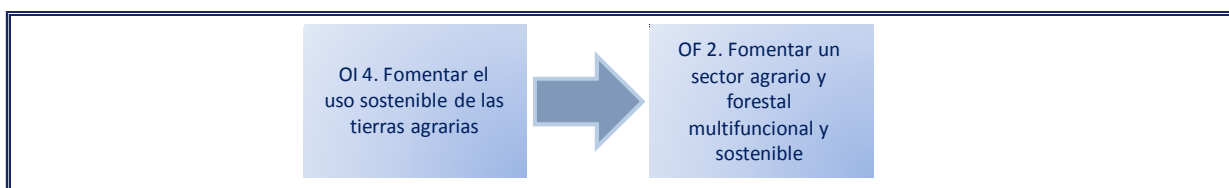
Subdirección Xeral de Xestión da PAC del Fondo Galego da Garantía Agraria

A ANÁLISIS DE LA MEDIDA DESDE EL PUNTO DE VISTA ESTRATÉGICO

A.1. Objetivos del PDR perseguidos por la Medida (Coherencia Interna)

Objetivos Finales	OF 2. Fomentar un sector agrario y forestal multifuncional y sostenible
Objetivos Intermedios	OI 4. Fomentar el uso sostenible de las tierras agrarias

A.2. Lógica de Intervención de la Medida (Coherencia Interna)



A.3. Correspondencia de la Medida con las necesidades diagnosticadas (Pertinencia)

D5-MA. Daños en flora y fauna debidos a la actividad agraria
--

A.4. Coherencia de la Medida con otras prioridades políticas (Coherencia Externa)

Directrices comunitarias de Desarrollo Rural	Directriz 2 Mejora del medio ambiente y del entorno natural
Plan Estratégico Nacional de Desarrollo Rural	Conservación y desarrollo de la Red Natura 2000 en el medio forestal Apoyo a la biodiversidad en el medio rural: ayudas agroambientales

A.5. Participación financiera de la Medida (Concentración)

Programación		Ejecución	
Presupuesto de la Medida (FEADER)	Participación en el presupuesto total del PDR (%)	Gasto FEADER ejecutado por la Medida a 31/12/2009	Participación en el total de gasto FEADER ejecutado por el PDR a 31/12/2009
495.752 €	0,06%	0 €	0,00%

A.6. Complementariedad y sinergias con otras medidas del mismo Eje

2.1.4 Ayudas agroambientales 2.1.6 Ayudas a las inversiones no productivas 2.2.3 Primera forestación de tierras no agrícolas 2.2.7 Ayudas a inversiones no productivas

B LOGROS Y RESULTADOS EN EL ÁMBITO DE LA MEDIDA						
B.1. Ejecución y Eficacia financiera de la Medida						
		Gasto ejecutado a 31/12/2009 (Gasto Público Total)	Gasto programado hasta 2009 (Gasto Público Total)	Eficacia financiera a 31/12/2009 (%)		
Total		-	360.373,42 €	0%		
Contribución de la Medida a la ejecución financiera total realizada en el ámbito del PDR						
		Ejecución financiera del PDR a 31/12/2009 (Gasto Público Total)	Contribución de la Medida 2.1.5. al gasto total ejecutado por el PDR a 31/12/2009 (%)			
Total		229.141.543,47 €	0%			
B.2. Ejecución y Eficacia física de la Medida						
				Ejecutado a 31/12/09	Programado Medida hasta 2009	Eficacia a 31/12/09 (%)
Medida 2.1.5.	Indicadores de realización	215.0. Número de explotaciones agrícolas que reciben la ayuda	Total	0	126	0%
		215.1. Número de contratos de bienestar de los animales	Total	0	126	0%

Medida 2.1.6. Ayudas a las Inversiones no productivas

Unidad Gestora

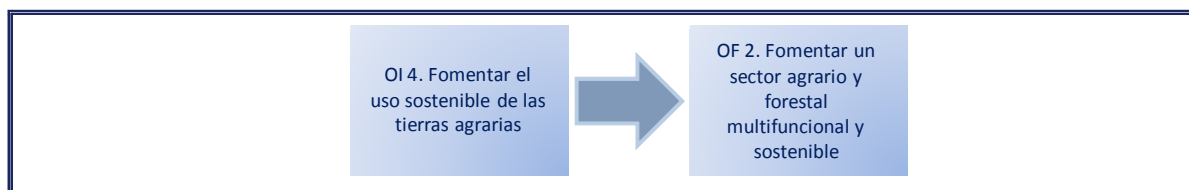
Subdirección Xeral de Espazos Naturais e Biodiversidade de la Dirección Xeral de Conservación da Natureza

A ANÁLISIS DE LA MEDIDA DESDE EL PUNTO DE VISTA ESTRATÉGICO

A.1. Objetivos del PDR perseguidos por la Medida (Coherencia Interna)

Objetivos Finales	OF 2. Fomentar un sector agrario y forestal multifuncional y sostenible
Objetivos Intermedios	OI 4. Fomentar el uso sostenible de las tierras agrarias

A.2. Lógica de Intervención de la Medida (Coherencia Interna)



A.3. Correspondencia de la Medida con las necesidades diagnosticadas (Pertinencia)

D1-MA. Acumulación de sustancias tóxicas en suelo y agua, contaminación por nitratos
 D2-MA. Intensificación de los procesos erosivos
 D3-MA. Fosas de almacenamiento de residuos en explotaciones ganaderas infradimensionadas
 D4-MA. Concentración de las explotaciones de ganado vacuno que aumenta los riesgos de contaminación
 D5-MA. Daños en flora y fauna debidos a la actividad agraria

A.4. Coherencia de la Medida con otras prioridades políticas (Coherencia Externa)

Directrices comunitarias de Desarrollo Rural	Directriz 2 Mejora del medio ambiente y del entorno natural
Plan Estratégico Nacional de Desarrollo Rural	Conservación y desarrollo de la Red Natura 2000 en el medio forestal Apoyo a la biodiversidad en el medio rural: ayudas agroambientales

A.5. Participación financiera de la Medida (Concentración)

Programación		Ejecución	
Presupuesto de la Medida (FEADER)	Participación en el presupuesto total del PDR (%)	Gasto FEADER ejecutado por la Medida a 31/12/2009	Participación en el total de gasto FEADER ejecutado por el PDR a 31/12/2009
7.455.084 €	0,85%	0 €	0,00%

A.6. Complementariedad y sinergias con otras medidas del mismo Eje

2.1.4 Ayudas agroambientales
 2.1.5 Ayudas relativas al bienestar de los animales
 2.2.6 Recuperación del potencial forestal e implantación de medidas preventivas
 2.2.7 Ayudas a inversiones no productivas

B LOGROS Y RESULTADOS EN EL ÁMBITO DE LA MEDIDA						
B.1. Ejecución y Eficacia financiera de la Medida						
		Gasto ejecutado a 31/12/2009 (Gasto Público Total)	Gasto programado hasta 2009 (Gasto Público Total)	Eficacia financiera a 31/12/2009 (%)		
Total		-	5.419.268,48 €	0%		
Contribución de la Medida a la ejecución financiera total realizada en el ámbito del PDR						
		Ejecución financiera del PDR a 31/12/2009 (Gasto Público Total)		Contribución de la Medida 2.1.6.al gasto total ejecutado por el PDR a 31/12/2009 (%)		
Total		229.141.543,47 €		0%		
B.2. Ejecución y Eficacia física de la Medida						
			Ejecutado a 31/12/09	Programado Medida hasta 2009	Eficacia a 31/12/09 (%)	
Medida 2.1.6.	Indicadores de realización	216.0.Número de explotaciones agrícolas y explotaciones de otros gestores de tierra que reciben la ayuda	Total	0	357	0%
			P.Físicas	0	250	0%
			P.Jurídicas	0	107	0%
			< 40 años	0	218	0%
			>= 40 años	0	139	0%
		216.1.Volumen total de inversiones	Total	0	6.736.507 €	0%
Superficie en zonas Natura 2000 beneficiada por esta medida	Total	0	2.510	0%		
B.3. Resultados de la Medida						
			Valor a 31/12/09	Objetivo estimado 2007-2013	Eficacia con respecto a todo el periodo	
Medida 2.1.6.	Indicador de Resultados	R.6 Superficies con gestión adecuada de la tierra que contribuyen a:	a) Biodiversidad y mantenimiento de sistemas de cultivo/silvícolas de alto valor natural	-	2.000	0%
			b) Calidad del agua	-	1.200	0%
			c) Cambio climático	-	1.000	0%
			d) Calidad de suelo	-	2.000	0%
			e) Evitar la marginalización y el abandono de la tierra	-	6.000	0%

Medida 2.2.1. Primera forestación de tierras agrícolas (OPERACIONES DEL PERIODO ANTERIOR)

Unidad Gestora

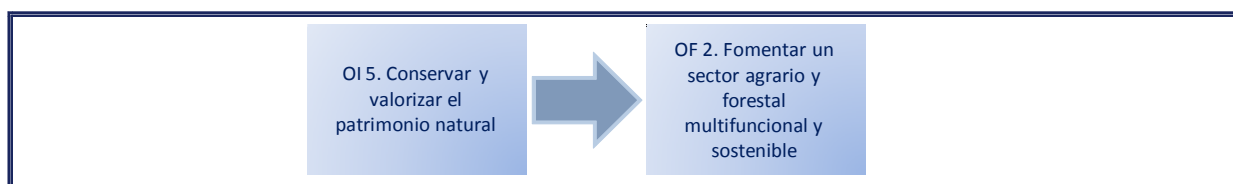
Subdirección Xeral de Recursos Forestais de la Dirección Xeral de Montes

A ANÁLISIS DE LA MEDIDA DESDE EL PUNTO DE VISTA ESTRATÉGICO

A.1. Objetivos del PDR perseguidos por la Medida (Coherencia Interna)

Objetivos Finales	OF 2. Fomentar un sector agrario y forestal multifuncional y sostenible
Objetivos Intermedios	OI 5. Conservar y valorizar el patrimonio natural

A.2. Lógica de Intervención de la Medida (Coherencia Interna)



A.3. Correspondencia de la Medida con las necesidades diagnosticadas (Pertinencia)

D2-MA. Intensificación de los procesos erosivos
D5-MA. Daños en flora y fauna debidos a la actividad agraria
A3-MA. Incendios forestales, en muchos casos intencionados
A4-MA. Cambio climático: Influencia de la contaminación procedente de otros lugares

A.4. Coherencia de la Medida con otras prioridades políticas (Coherencia Externa)

Directrices comunitarias de Desarrollo Rural	Directriz 2 Mejora del medio ambiente y del entorno natural
Plan Estratégico Nacional de Desarrollo Rural	Mitigación de la desertificación: prevención de los incendios forestales. Conservación y desarrollo de la Red Natura 2000 en el medio forestal. Apoyo a la biodiversidad en el medio rural: ayudas agroambientales.

A.5. Participación financiera de la Medida (Concentración)

Programación		Ejecución	
Presupuesto de la Medida (FEADER)	Participación en el presupuesto total del PDR (%)	Gasto FEADER ejecutado por la Medida a 31/12/2009	Participación en el total de gasto FEADER ejecutado por el PDR a 31/12/2009
5.155.909 €	0,59%	1.921.899 €	1,46%

A.6. Complementariedad y sinergias con otras medidas del mismo Eje

2.1.4 Ayudas agroambientales
2.2.2 Primera implantación de sistemas agroforestales en tierras agrícolas
2.2.6 Recuperación del potencial forestal e implantación de medidas preventivas

B LOGROS Y RESULTADOS EN EL ÁMBITO DE LA MEDIDA						
B.1. Ejecución y Eficacia financiera de la Medida						
		Gasto ejecutado a 31/12/2009 (Gasto Público Total)		Gasto programado hasta 2009 (Gasto Público Total)		Eficacia financiera a 31/12/2009 (%)
Total		3.338.949,50 €		3.747.946,10 €		89,09%
Contribución de la Medida a la ejecución financiera total realizada en el ámbito del PDR						
		Ejecución financiera del PDR a 31/12/2009 (Gasto Público Total)		Contribución de la Medida 2.2.1.al gasto total ejecutado por el PDR a 31/12/2009 (%)		
Total		229.141.543,47 €		1,46%		
B.2. Ejecución y Eficacia física de la Medida						
				Ejecutado hasta el 31/12/06	Programado 2000-2006	Eficacia a 31/12/06 (%)
Medida 2.2.1.	Indicadores de realización	221.0.Número de beneficiarios de la ayuda a la forestación		-	NP	-
		221.1.El número de hectáreas forestadas		-	NP	-
B.3. Resultados de la Medida						
				Valor hasta el 31/12/06	Objetivo estimado 2000-2006	Eficacia con respecto a todo el período
Medida 2.2.1.	Indicador de Resultados	R.6 Superficies con gestión adecuada de la tierra que contribuyen a:	a) Biodiversidad y mantenimiento de sistemas de cultivo/silvícolas de alto valor natural	-	-	-
			b) Calidad del agua	-	-	-
			c) Cambio climático	-	-	-
			d) Calidad de suelo	-	-	-
			e) Evitar la marginalización y el abandono de la tierra	-	-	-

Medida 2.2.2. Primera Implantación de sistemas agroforestales en tierras agrícolas

Unidad Gestora


Subdirección Xeral de Recursos Forestais de la Dirección Xeral de Montes

A ANÁLISIS DE LA MEDIDA DESDE EL PUNTO DE VISTA ESTRATÉGICO

A.1. Objetivos del PDR perseguidos por la Medida (Coherencia Interna)

Objetivos Finales	OF 2. Fomentar un sector agrario y forestal multifuncional y sostenible
Objetivos Intermedios	OI 5. Conservar y valorizar el patrimonio natural

A.2. Lógica de Intervención de la Medida (Coherencia Interna)



A.3. Correspondencia de la Medida con las necesidades diagnosticadas (Pertinencia)

D1-MA. Acumulación de sustancias tóxicas en suelo y agua, contaminación por nitratos
D2-MA. Intensificación de los procesos erosivos
D5-MA. Daños en flora y fauna debidos a la actividad agraria
A3-MA. Incendios forestales, en muchos casos intencionados
A4-MA. Cambio climático: Influencia de la contaminación procedente de otros lugares

A.4. Coherencia de la Medida con otras prioridades políticas (Coherencia Externa)

Directrices comunitarias de Desarrollo Rural	Directriz 2 Mejora del medio ambiente y del entorno natural
Plan Estratégico Nacional de Desarrollo Rural	Mitigación de la desertificación: prevención de los incendios forestales. Conservación y desarrollo de la Red Natura 2000 en el medio forestal. Apoyo a la biodiversidad en el medio rural: ayudas agroambientales.

A.5. Participación financiera de la Medida (Concentración)

Programación		Ejecución	
Presupuesto de la Medida (FEADER)	Participación en el presupuesto total del PDR (%)	Gasto FEADER ejecutado por la Medida a 31/12/2009	Participación en el total de gasto FEADER ejecutado por el PDR a 31/12/2009
351.376 €	0,04%	0 €	0,00%

A.6. Complementariedad y sinérgas con otras medidas del mismo Eje

2.1.4 Ayudas agroambientales
2.2.1 Primera forestación de tierras agrícolas (OPERACIONES DEL PERIODO ANTERIOR)

B LOGROS Y RESULTADOS EN EL ÁMBITO DE LA MEDIDA							
B.1. Ejecución y Eficacia financiera de la Medida							
		Gasto ejecutado a 31/12/2009 (Gasto Público Total)	Gasto programado hasta 2009 (Gasto Público Total)	Eficacia financiera a 31/12/2009 (%)			
Total		-	255.423,24 €	0%			
Contribución de la Medida a la ejecución financiera total realizada en el ámbito del PDR							
		Ejecución financiera del PDR a 31/12/2009 (Gasto Público Total)	Contribución de la Medida 2.2.2.al gasto total ejecutado por el PDR a 31/12/2009 (%)				
Total		229.141.543,47 €	0%				
B.2. Ejecución y Eficacia física de la Medida							
				Ejecutado a 31/12/09	Programado Medida hasta 2009	Eficacia a 31/12/09 (%)	
Medida 2.2.2.	Indicadores de realización	222.0.Número de beneficiarios		Total	0	37	0%
		222.1.Número de hectáreas objeto de los nuevos programas agroforestales		Total	0	118	0%
	<i>Erial a pastos</i>			0	59	0%	
	<i>Resto</i>			0	59	0%	
	<i>Coníferas</i>			0	23	0%	
			<i>Fronzosas</i>	0	95	0%	
B.3. Resultados de la Medida							
			Valor a 31/12/09	Objetivo estimado 2007-2013	Eficacia con respecto a todo el período		
Medida 2.2.2.	Indicador de Resultados	R.6 Superficies con gestión adecuada de la tierra que contribuyen a:	a) Biodiversidad y mantenimiento de sistemas de cultivo/silvícolas de alto valor natural	0	282	0%	
			b) Calidad del agua	0			
			c) Cambio climático	0			
			d) Calidad de suelo	0			
			e) Evitar la marginalización y el abandono de la tierra	0			

Medida 2.2.3. Primera forestación de tierras no agrícolas

Unidad Gestora

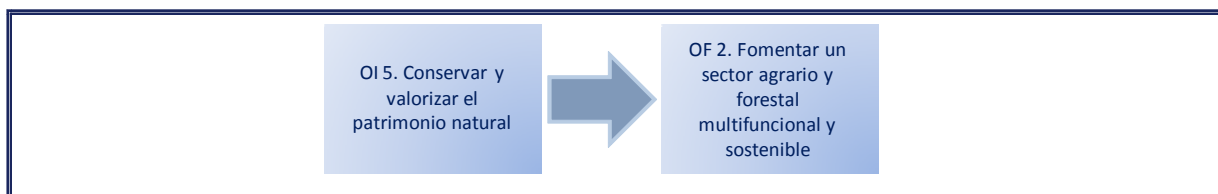
Subdirección Xeral de Recursos Forestais de la Dirección Xeral de Montes

A ANÁLISIS DE LA MEDIDA DESDE EL PUNTO DE VISTA ESTRATÉGICO

A.1. Objetivos del PDR perseguidos por la Medida (Coherencia Interna)

Objetivos Finales	OF 2. Fomentar un sector agrario y forestal multifuncional y sostenible
Objetivos Intermedios	OI 5. Conservar y valorizar el patrimonio natural

A.2. Lógica de Intervención de la Medida (Coherencia Interna)



A.3. Correspondencia de la Medida con las necesidades diagnosticadas (Pertinencia)

D2-MA. Intensificación de los procesos erosivos D5-MA. Daños en flora y fauna debidos a la actividad agraria A3-MA. Incendios forestales, en muchos casos intencionados A4-MA. Cambio climático: Influencia de la contaminación procedente de otros lugares
--

A.4. Coherencia de la Medida con otras prioridades políticas (Coherencia Externa)

Directrices comunitarias de Desarrollo Rural	Directriz 2 Mejora del medio ambiente y del entorno natural Mitigación de la desertificación: prevención de los incendios forestales. Conservación y desarrollo de la Red Natura 2000 en el medio forestal. Apoyo a la biodiversidad en el medio rural: ayudas agroambientales.
Plan Estratégico Nacional de Desarrollo Rural	

A.5. Participación financiera de la Medida (Concentración)

Programación		Ejecución	
Presupuesto de la Medida (FEADER)	Participación en el presupuesto total del PDR (%)	Gasto FEADER ejecutado por la Medida a 31/12/2009	Participación en el total de gasto FEADER ejecutado por el PDR a 31/12/2009
53.236.451 €	6,05%	9.372.401 €	7,11%

A.6. Complementariedad y sinergias con otras medidas del mismo Eje

2.1.4 Ayudas agroambientales 2.1.5 Ayudas relativas al bienestar de los animales 2.1.6 Ayudas a las inversiones no productivas 2.2.1 Primera forestación de tierras agrícolas 2.2.6 Recuperación del potencial forestal e implantación de medidas preventivas

B LOGROS Y RESULTADOS EN EL ÁMBITO DE LA MEDIDA						
B.1. Ejecución y Eficacia financiera de la Medida						
		Gasto ejecutado a 31/12/2009 (Gasto Público Total)	Gasto programado hasta 2009 (Gasto Público Total)	Eficacia financiera a 31/12/2009 (%)		
Total		16.282.838,14 €	38.698.773,77 €	42,08%		
Contribución de la Medida a la ejecución financiera total realizada en el ámbito del PDR						
		Ejecución financiera del PDR a 31/12/2009 (Gasto Público Total)	Contribución de la Medida 2.2.3. al gasto total ejecutado por el PDR a 31/12/2009 (%)			
Total		229.141.543,47 €	7,11%			
B.2. Ejecución y Eficacia física de la Medida						
				Ejecutado a 31/12/09	Programado Medida hasta 2009	Eficacia a 31/12/09 (%)
Medida 2.2.3.	Indicadores de realización	223.0. Número de beneficiarios de la ayuda a la forestación.	Total	983	1.151	85,37%
			Agrupaciones	ND	246	ND
			CMVMC	ND	503	ND
			Particulares	ND	403	ND
			Coníferas	ND	523	ND
			Mixtas	ND	335	ND
			Fronchosas	ND	209	ND
			< de 5 años	ND	538	ND
			5 años	ND	614	ND
		223.1. Número de hectáreas forestadas.	Total	10.432	16.102	64,79%
			Agrupaciones	ND	5.636	ND
			CMVMC	ND	7.246	ND
			Particulares	ND	3.221	ND
			Coníferas	9.979	7.893	126,42%
			Mixtas	284	5.052	5,62%
			Fronchosas	169	3.157	5,35%
			< de 5 años	ND	7.649	ND
			5 años	ND	8.454	ND
B.3. Resultados de la Medida						
				Valor a 31/12/09	Objetivo estimado 2007-2013	Eficacia con respecto a todo el periodo
Medida 2.2.3.	Indicador de Resultados	R.6 Superficies con gestión adecuada de la tierra que contribuyen a:	a) Biodiversidad y mantenimiento de sistemas de cultivo/silvícolas de alto valor natural	9.011,30	38.484	93,66%
			b) Calidad del agua	9.011,30		
			c) Cambio climático	9.011,30		
			d) Calidad de suelo	9.011,30		
			e) Evitar la marginalización y el abandono de la tierra	0,00		

Medida 2.2.6. Recuperación del potencial forestal e Implantación de medidas preventivas

	Submedidas	Unidad Gestora
226.1	Prevención contra incendios	Subdirección Xeral de Recursos Forestais de la Dirección Xeral de Montes
		Subdirección Xeral de Prevención e Defensa contra os Incendios Forestais de la Dirección Xeral de Montes
226.2	Recuperación potencial forestal	Subdirección Xeral de Recursos Forestais de la Dirección Xeral de Montes
		Subdirección Xeral de Prevención e Defensa contra os Incendios Forestais de la Dirección Xeral de Montes

A ANÁLISIS DE LA MEDIDA DESDE EL PUNTO DE VISTA ESTRATÉGICO
A.1. Objetivos del PDR perseguidos por la Medida (Coherencia Interna)

Objetivos Finales	OF 2. Fomentar un sector agrario y forestal multifuncional y sostenible
Objetivos Intermedios	OI 5. Conservar y valorizar el patrimonio natural

A.2. Lógica de Intervención de la Medida (Coherencia Interna)

A.3. Correspondencia de la Medida con las necesidades diagnosticadas (Pertinencia)

D1-MA. Acumulación de sustancias tóxicas en suelo y agua, contaminación por nitratos
 D2-MA. Intensificación de los procesos erosivos
 A3-MA. Incendios forestales, en muchos casos intencionados
 A4-MA. Cambio climático: Influencia de la contaminación procedente de otros lugares

A.4. Coherencia de la Medida con otras prioridades políticas (Coherencia Externa)

Directrices comunitarias de Desarrollo Rural	Directriz 2 Mejora del medio ambiente y del entorno natural
Plan Estratégico Nacional de Desarrollo Rural	Mitigación de la desertificación: prevención de los incendios forestales. Conservación y desarrollo de la Red Natura 2000 en el medio forestal.

A.5. Participación financiera de la Medida (Concentración)

Programación		Ejecución	
Presupuesto de la Medida (FEADER)	Participación en el presupuesto total del PDR (%)	Gasto FEADER ejecutado por la Medida a 31/12/2009	Participación en el total de gasto FEADER ejecutado por el PDR a 31/12/2009
81.022.302 €	9,21%	17.491.349 €	13,26%

A.6. Complementariedad y sinergias con otras medidas del mismo Eje

2.1.4 Ayudas agroambientales
 2.1.6 Ayudas a las inversiones no productivas
 2.2.3 Primera forestación de tierras no agrícolas
 2.2.7 Ayudas a inversiones no productivas

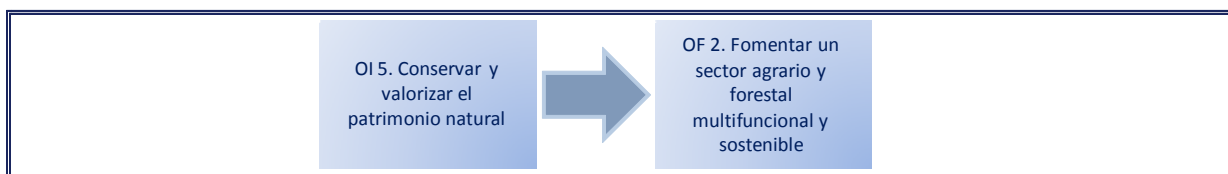
B LOGROS Y RESULTADOS EN EL ÁMBITO DE LA MEDIDA						
B.1. Ejecución y Eficacia financiera de la Medida						
		Gasto ejecutado a 31/12/2009 (Gasto Público Total)	Gasto programado hasta 2009 (Gasto Público Total)	Eficacia financiera a 31/12/2009 (%)		
Total		30.388.057,56 €	58.896.934,19 €	51,60%		
Contribución de la Medida a la ejecución financiera total realizada en el ámbito del PDR						
		Ejecución financiera del PDR a 31/12/2009 (Gasto Público Total)	Contribución de la Medida 2.2.6. al gasto total ejecutado por el PDR a 31/12/2009 (%)			
Total		229.141.543,47 €	13,26%			
B.2. Ejecución y Eficacia física de la Medida						
				Ejecutado a 31/12/09	Programado Medida hasta 2009	Eficacia a 31/12/09 (%)
Medida 2.2.6.	Indicadores de realización	226.0. Número de actividades de prevención/restauración	Total	1.838	7.246	25,37%
		226.1. Superficie de bosques dañados subvencionada (división de acuerdo a tipo de acción y tipo de intervención)	Control de combustible	48.254	56.761	85,01%
			Recuperación de masas			
		226.2. Volumen total de inversiones	Total	36.477.000 €	61.841.972 €	58,98%
B.3. Resultados de la Medida						
			Valor a 31/12/09	Objetivo estimado 2007-2013	Eficacia con respecto a todo el período	
Medida 2.2.6.	Indicador de Resultados	R.6 Superficies con gestión adecuada de la tierra que contribuyen a:	a) Biodiversidad y mantenimiento de sistemas de cultivo/silvícolas de alto valor natural	33.420,50	135.656	98,54%
			b) Calidad del agua	33.420,50		
			c) Cambio climático	33.420,50		
			d) Calidad de suelo	33.420,50		
			e) Evitar la marginalización y el abandono de la tierra	0,00		

Medida 2.2.7. Ayudas a Inversiones no productivas

	Submedidas	Unidad Gestora
227.1	Natura 2000	Subdirección Xeral de Recursos Forestais de la Dirección Xeral de Montes
227.2	Non Natura 2000	Subdirección Xeral de Recursos Forestais de la Dirección Xeral de Montes
227.3	Aulas Forestais Non Natura 2000	Subdirección Xeral de Coordinación e Planificación de la Axencia Galega de Desenvolvemento Rural

A ANÁLISIS DE LA MEDIDA DESDE EL PUNTO DE VISTA ESTRATÉGICO
A.1. Objetivos del PDR perseguidos por la Medida (Coherencia Interna)

Objetivos Finales	OF 2. Fomentar un sector agrario y forestal multifuncional y sostenible
Objetivos Intermedios	OI 5. Conservar y valorizar el patrimonio natural

A.2. Lógica de Intervención de la Medida (Coherencia Interna)

A.3. Correspondencia de la Medida con las necesidades diagnosticadas (Pertinencia)

D2-MA. Intensificación de los procesos erosivos
D5-MA. Daños en flora y fauna debidos a la actividad agraria
A3-MA. Incendios forestales, en muchos casos intencionados
A4-MA. Cambio climático: Influencia de la contaminación procedente de otros lugares

A.4. Coherencia de la Medida con otras prioridades políticas (Coherencia Externa)

Directrices comunitarias de Desarrollo Rural	Directriz 2 Mejora del medio ambiente y del entorno natural
Plan Estratégico Nacional de Desarrollo Rural	Conservación y desarrollo de la Red Natura 2000 en el medio forestal Apoyo a la biodiversidad en el medio rural: ayudas agroambientales

A.5. Participación financiera de la Medida (Concentración)

Programación		Ejecución	
Presupuesto de la Medida (FEADER)	Participación en el presupuesto total del PDR (%)	Gasto FEADER ejecutado por la Medida a 31/12/2009	Participación en el total de gasto FEADER ejecutado por el PDR a 31/12/2009
10.139.047 €	1,15%	484.878 €	0,37%

A.6. Complementariedad y sinergias con otras medidas del mismo Eje

2.1.4 Ayudas agroambientales
2.1.5 Ayudas relativas al bienestar de los animales
2.1.6 Ayudas a inversiones no productivas
2.2.6 Recuperación del potencial forestal e implantación de medidas preventivas

B.1. Ejecución y Eficacia financiera de la Medida						
		Gasto ejecutado a 31/12/2009 (Gasto Público Total)	Gasto programado hasta 2009 (Gasto Público Total)	Eficacia financiera a 31/12/2009 (%)		
Total		842.387,16 €	7.370.301,53 €	11,43%		
Contribución de la Medida a la ejecución financiera total realizada en el ámbito del PDR						
		Ejecución financiera del PDR a 31/12/2009 (Gasto Público Total)	Contribución de la Medida 2.2.7.al gasto total ejecutado por el PDR a 31/12/2009 (%)			
Total		229.141.543,47 €	0,37%			
B.2. Ejecución y Eficacia física de la Medida						
				Ejecutado a 31/12/09	Programado Medida hasta 2009	Eficacia a 31/12/09 (%)
Medida 2.2.7.	Indicadores de realización	227.0.Número de silvicultores apoyados	Total	85	117	72,55%
		227.1.Volumen total de inversiones	Total	1.778.000 €	7.871.473 €	22,59%
		Superficie en zonas Natura 2000 beneficiada por esta medida	Total	ND	8.368	ND
B.3. Resultados de la Medida						
			Valor a 31/12/09	Objetivo estimado 2007-2013	Eficacia con respecto a todo el período	
Medida 2.2.7.	Indicador de Resultados	R.6 Superficies con gestión adecuada de la tierra que contribuyen a:	a) Biodiversidad y mantenimiento de sistemas de cultivo/silvícolas de alto valor natural	1.851,75	23.880	43,05%
			b) Calidad del agua	1.851,75		
			c) Cambio climático	1.851,75		
			d) Calidad de suelo	1.851,75		
			e) Evitar la marginalización y el abandono de la tierra	2.873,19		

Medida 3.1.1. Diversificación hacia actividades no agrícolas

Submedidas

Unidad Gestora

Subdirección Xeral de Coordinación e Planificación Desenvolvemento Rural de la Axencia Galega de Desenvolvemento Rural

A ANÁLISIS DE LA MEDIDA DESDE EL PUNTO DE VISTA ESTRATÉGICO

A.1. Objetivos del PDR perseguidos por la Medida (Coherencia Interna)

Objetivos Finales

OF 3. Mejorar la calidad de vida y la economía de las zonas rurales

A.2. Lógica de Intervención de la Medida (Coherencia Interna)

OF 3. Mejorar la
calidad de vida y la
economía de las
zonas rurales

A.3. Correspondencia de la Medida con las necesidades diagnosticadas (Pertinencia)

D8-CS. Escasa integración de los servicios en el sistema productivo gallego.
D9-CS. Presencia de servicios tradicionales de baja productividad.
D6-CV. Falta de actividades económicas

A.4. Coherencia de la Medida con otras prioridades políticas (Coherencia Externa)

Directrices comunitarias de Desarrollo Rural

Directriz 3 Mejora de la calidad de vida en las zonas rurales y fomento de la
diversificación de la economía rural

Plan Estratégico Nacional de Desarrollo Rural

A.5. Participación financiera de la Medida (Concentración)

Programación		Ejecución	
Presupuesto de la Medida (FEADER)	Participación en el presupuesto total del PDR (%)	Gasto FEADER ejecutado por la Medida a 31/12/2009	Participación en el total de gasto FEADER ejecutado por el PDR a 31/12/2009
4.135.205 €	0,47%	28.312 €	0,02%

A.6. Complementariedad y sinergias con otras medidas del mismo Eje

3.1.2 Ayuda a la creación y el desarrollo de microempresas
3.1.3 Fomento de las actividades turísticas: es otra medida destinada a la diversificación de la economía rural

B LOGROS Y RESULTADOS EN EL ÁMBITO DE LA MEDIDA						
B.1. Ejecución y Eficacia financiera de la Medida						
		Gasto ejecutado a 31/12/2009 (Gasto Público Total)	Gasto programado hasta 2009 (Gasto Público Total)	Eficacia financiera a 31/12/2009 (%)		
Total		49.186,30 €	3.005.973,40 €	1,64%		
Contribución de la Medida a la ejecución financiera total realizada en el ámbito del PDR						
		Ejecución financiera del PDR a 31/12/2009 (Gasto Público Total)	Contribución de la Medida 3.1.1.al gasto total ejecutado por el PDR a 31/12/2009 (%)			
Total		229.141.543,47 €	0,02%			
B.2. Ejecución y Eficacia física de la Medida						
				Ejecutado a 31/12/09	Programado Medida hasta 2009	Eficacia a 31/12/09 (%)
Medida 3.1.1.	Indicadores de realización	311.0. Número de beneficiarios	Total	2	83	2,41%
			Personas físicas:	1	74	1,34%
			Mujeres	1	32	3,14%
			Hombres	0	43	0
			<40 años	ND	46	ND
			>=40 años	ND	29	ND
			Personas jurídicas:	1	8	11,95%
			Servicios	ND	21	ND
			Comercio	ND	21	ND
			Artesanía	ND	32	ND
		Otros	ND	10	ND	
		311.1. Volumen total de inversión	Total	122.000	7.113.082	1,72%
			Servicios	ND	1.673.666	ND
			Comercio	ND	1.673.666	ND
			Artesanía	ND	2.928.916	ND
			Otros	ND	836.833	ND
		B.3. Resultados de la Medida				
		Valor a 31/12/09	Objetivo estimado 2007-2013	Eficacia con respecto a todo el periodo		
Medida 3.1.1.	Indicador de Resultados	R.7 Aumento en el valor añadido bruto no agrícola de la actividad empresarial apoyada	-	7.370.000 €	-	
		R.8 Número bruto de trabajos creados	2	89	2,25%	

Medida 3.1.2. Ayuda a la creación y el desarrollo de microempresas

	Submedidas	Unidad Gestora
312.1	Microempresas	Subdirección Xeral de Coordinación e Planificación Desenvolvemento Rural de la Axencia Galega de Desenvolvemento Rural
312.2	Microempresas forestais: DX Montes	Subdirección Xeral de Recursos Forestais de la Dirección Xeral de Montes
312.3	Microempresas forestais: DX Industria	Subdirección Xeral da Industrias e Calidade Agroalimentaria de la Dirección Xeral de Innovación e Industrias Agrarias e Forestais

A ANÁLISIS DE LA MEDIDA DESDE EL PUNTO DE VISTA ESTRATÉGICO

A.1. Objetivos del PDR perseguidos por la Medida (Coherencia Interna)

Objetivos Finales	OF 3. Mejorar la calidad de vida y la economía de las zonas rurales
--------------------------	---

A.2. Lógica de Intervención de la Medida (Coherencia Interna)

	OF 3. Mejorar la calidad de vida y la economía de las zonas rurales
--	---

A.3. Correspondencia de la Medida con las necesidades diagnosticadas (Pertinencia)

D8-CS. Escasa integración de los servicios en el sistema productivo gallego. D9-CS. Presencia de servicios tradicionales de baja productividad. D6-CV. Falta de actividades económicas
--

A.4. Coherencia de la Medida con otras prioridades políticas (Coherencia Externa)

Directrices comunitarias de Desarrollo Rural	Directriz 3 Mejora de la calidad de vida en las zonas rurales y fomento de la diversificación de la economía rural
Plan Estratégico Nacional de Desarrollo Rural	-

A.5. Participación financiera de la Medida (Concentración)

Programación		Ejecución	
Presupuesto de la Medida (FEADER)	Participación en el presupuesto total del PDR (%)	Gasto FEADER ejecutado por la Medida a 31/12/2009	Participación en el total de gasto FEADER ejecutado por el PDR a 31/12/2009
34.226.393 €	3,89%	7.119.906 €	5,40%

A.6. Complementariedad y sinergias con otras medidas del mismo Eje

3.1.1 Diversificación hacia actividades no agrícolas 3.1.3 Fomento de las actividades turísticas: es otra medida destinada a la diversificación de la economía rural 3.2.1 Servicios básicos para la economía y la población rural
--

B LOGROS Y RESULTADOS EN EL ÁMBITO DE LA MEDIDA						
B.1. Ejecución y Eficacia financiera de la Medida						
		Gasto ejecutado a 31/12/2009 (Gasto Público Total)	Gasto programado hasta 2009 (Gasto Público Total)	Eficacia financiera a 31/12/2009 (%)		
Total		12.369.538,08 €	24.879.934,94 €	49,72%		
Contribución de la Medida a la ejecución financiera total realizada en el ámbito del PDR						
		Ejecución financiera del PDR a 31/12/2009 (Gasto Público Total)	Contribución de la Medida 3.1.2.al gasto total ejecutado por el PDR a 31/12/2009 (%)			
Total		229.141.543,47 €	5,40%			
B.2. Ejecución y Eficacia física de la Medida						
				Ejecutado a 31/12/09	Programado Medida hasta 2009	Eficacia a 31/12/09 (%)
Medida 3.1.2.	Indicadores de realización	312.0. Número de microempresas subvencionadas creadas	Total	235	300	78,44%
			Promotor persona física:	62	138	44,77%
			Mujeres	9	61	14,83%
			Hombres	53	78	68,10%
			<40 años	ND	70	ND
			>=40 años	ND	68	ND
			Promotor persona jurídica:	173	161	107,39%
			Nuevas instalaciones	41	174	23,50%
		Existente	132	125	105,51%	
	312.1. Volumen total de la inversión	Total	ND	59.352.393	ND	
B.3. Resultados de la Medida						
		Valor a 31/12/09	Objetivo estimado 2007-2013	Eficacia con respecto a todo el período		
Medida 3.1.2.	Indicador de Resultados	R.7 Aumento en el valor añadido bruto no agrícola de la actividad empresarial apoyada	ND	36.500.000	ND	
		R.8 Número bruto de trabajos creados	209	709	29,48%	

Medida 3.1.3. Fomento de actividades turísticas

Unidad Gestora

Subdirección Xeral de Coordinación e Planificación Desenvolvemento Rural de la Axencia Galega de Desenvolvemento Rural

A ANÁLISIS DE LA MEDIDA DESDE EL PUNTO DE VISTA ESTRATÉGICO

A.1. Objetivos del PDR perseguidos por la Medida (Coherencia Interna)

Objetivos Finales

OF 3. Mejorar la calidad de vida y la economía de las zonas rurales

A.2. Lógica de Intervención de la Medida (Coherencia Interna)

OF 3. Mejorar la
calidad de vida y la
economía de las
zonas rurales

A.3. Correspondencia de la Medida con las necesidades diagnosticadas (Pertinencia)

D8-CS. Escasa integración de los servicios en el sistema productivo gallego.
D9-CS. Presencia de servicios tradicionales de baja productividad.
D6-CV. Falta de actividades económicas

A.4. Coherencia de la Medida con otras prioridades políticas (Coherencia Externa)

Directrices comunitarias de Desarrollo Rural

Directriz 3 Mejora de la calidad de vida en las zonas rurales y fomento de la diversificación de la economía rural

Plan Estratégico Nacional de Desarrollo Rural

-

A.5. Participación financiera de la Medida (Concentración)

Programación		Ejecución	
Presupuesto de la Medida (FEADER)	Participación en el presupuesto total del PDR (%)	Gasto FEADER ejecutado por la Medida a 31/12/2009	Participación en el total de gasto FEADER ejecutado por el PDR a 31/12/2009
4.111.061 €	0,47%	217.773 €	0,17%

A.6. Complementariedad y sinergias con otras medidas del mismo Eje

3.1.1 Diversificación hacia actividades no agrícolas
3.1.2 Ayuda a la creación y el desarrollo de microempresas
3.2.1 Servicios básicos para la economía y la población rural

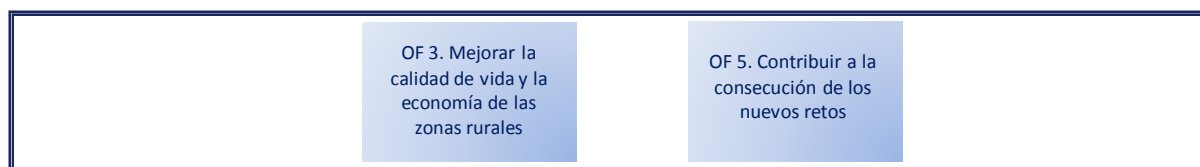
B LOGROS Y RESULTADOS EN EL ÁMBITO DE LA MEDIDA						
B.1. Ejecución y Eficacia financiera de la Medida						
		Gasto ejecutado a 31/12/2009 (Gasto Público Total)	Gasto programado hasta 2009 (Gasto Público Total)	Eficacia financiera a 31/12/2009 (%)		
Total		378.340,37 €	2.988.422,91 €	12,66%		
Contribución de la Medida a la ejecución financiera total realizada en el ámbito del PDR						
		Ejecución financiera del PDR a 31/12/2009 (Gasto Público Total)	Contribución de la Medida 3.1.3.al gasto total ejecutado por el PDR a 31/12/2009 (%)			
Total		229.141.543,47 €	0,17%			
B.2. Ejecución y Eficacia física de la Medida						
				Ejecutado a 31/12/09	Programado Medida hasta 2009	Eficacia a 31/12/09 (%)
Medida 3.1.3.	Indicadores de realización	313.0.Número de nuevas acciones turísticas subvencionadas	Total	13	84	15,53%
		313.1.Volumen total de inversiones	Total	729.000 €	3.765.749 €	19,36%
B.3. Resultados de la Medida						
			Valor a 31/12/09	Objetivo estimado 2007-2013	Eficacia con respecto a todo el periodo	
Medida 3.1.3.	Indicador de Resultados	R.7 Aumento en el valor añadido bruto no agrícola de la actividad empresarial apoyada	ND	150.000	ND	

Medida 3.2.1. Servicios básicos para la economía y la población rural

	Submedidas	Unidad Gestora
321.1	Proyectos y centros	Subdirección Xeral de Coordinación e Planificación Desenvolvemento Rural de la Axencia Galega de Desenvolvemento Rural
321.2	Nuevo reto energías renovables	Subdirección Xeral de Coordinación e Planificación Desenvolvemento Rural de la Axencia Galega de Desenvolvemento Rural
321.3	Infraestructuras	Subdirección Xeral da Infraestructuras Agrarias de la Dirección Xeral de Desenvolvemento Rural Subdirección Xeral de Coordinación e Planificación Desenvolvemento Rural de la Axencia Galega de Desenvolvemento Rural

A ANÁLISIS DE LA MEDIDA DESDE EL PUNTO DE VISTA ESTRATÉGICO
A.1. Objetivos del PDR perseguidos por la Medida (Coherencia Interna)

Objetivos Finales	
	OF 3. Mejorar la calidad de vida y la economía de las zonas rurales
	OF 5. Contribuir a la consecución de los nuevos retos

A.2. Lógica de Intervención de la Medida (Coherencia Interna)

A.3. Correspondencia de la Medida con las necesidades diagnosticadas (Pertinencia)

D2-CS. Deficiencias en términos de infraestructuras y equipamientos de servicios básicos.
 D3-CS. Reducido nivel de articulación productiva. Población dispersa en el territorio, hecho que encarece la prestación de servicios básicos.
 D2-CV. Deficiencias en los servicios básicos: sociales, sanitarios, culturales, etc.
 D4-CV. Menor acceso a las nuevas tecnologías TIC.
 D1-CV. Deficiencias en las infraestructuras (carreteras, tecnología,...)
 D2-CV. Deficiencias en los servicios básicos: sociales, sanitarios, culturales, etc.

A.4. Coherencia de la Medida con otras prioridades políticas (Coherencia Externa)

Directrices comunitarias de Desarrollo Rural	Directriz 3 Mejora de la calidad de vida en las zonas rurales y fomento de la diversificación de la economía rural
Plan Estratégico Nacional de Desarrollo Rural	-

A.5. Participación financiera de la Medida (Concentración)

Programación		Ejecución	
Presupuesto de la Medida (FEADER)	Participación en el presupuesto total del PDR (%)	Gasto FEADER ejecutado por la Medida a 31/12/2009	Participación en el total de gasto FEADER ejecutado por el PDR a 31/12/2009
42.674.453 €	4,85%	1.928.467 €	1,46%

A.6. Complementariedad y sinergias con otras medidas del mismo Eje

3.1.2 Ayuda a la creación y desarrollo de microempresas
 3.1.3 Fomento de las actividades turísticas

B LOGROS Y RESULTADOS EN EL ÁMBITO DE LA MEDIDA						
B.1. Ejecución y Eficacia financiera de la Medida						
		Gasto ejecutado a 31/12/2009 (Gasto Público Total)	Gasto programado hasta 2009 (Gasto Público Total)	Eficacia financiera a 31/12/2009 (%)		
Total		3.350.358,90 €	29.302.817,96 €	11,43%		
Contribución de la Medida a la ejecución financiera total realizada en el ámbito del PDR						
		Ejecución financiera del PDR a 31/12/2009 (Gasto Público Total)	Contribución de la Medida 3.2.1.al gasto total ejecutado por el PDR a 31/12/2009 (%)			
Total		229.141.543,47 €	1,46%			
B.2. Ejecución y Eficacia física de la Medida						
				Ejecutado a 31/12/09	Programado Medida hasta 2009	Eficacia a 31/12/09 (%)
Medida 3.2.1.	Indicadores de realización	321.0.Número de actividades subvencionadas	Total	252	310	81,39%
		321.1.Volumen total de inversiones	Total	6.155.000 €	30.962.828 €	19,88%
Nuevos Retos						
				Ejecutado a 31/12/09	Programado 2007-2013	Eficacia con respecto a todo el periodo
		321.0.Número de actividades subvencionadas	Total	0	17	0%
		321.1.Volumen total de inversiones	Total	0	2.599.309	0%
		321.2. Estimación de producción de energía equivalente (kw/h/año)	Total	0	519.862	0%
B.3. Resultados de la Medida						
				Valor a 31/12/09	Objetivo estimado 2007-2013	Eficacia con respecto a todo el periodo
Medida 3.2.1.	Indicador de Resultados	R.10 Población en zonas rurales que se benefician de servicios mejorados		ND	330.413	ND

Medida 3.2.3. Conservación y mejora del patrimonio rural

	<i>Submedidas</i>	<i>Unidad Gestora</i>
323.1	Sistemas pastorales en MVMC	Subdirección Xeral de Coordinación e Planificación Desenvolvemento Rural de la Axencia Galega de Desenvolvemento Rural Subdirección Xeral da Infraestructuras Agrarias de la Dirección Xeral de Desenvolvemento Rural
323.2	Patrimonio natural	Subdirección Xeral de Recursos Forestais de la Dirección Xeral de Montes Subdirección Xeral de Coordinación e Planificación Desenvolvemento Rural de la Axencia Galega de Desenvolvemento Rural
323.3	Patrimonio cultural	Subdirección Xeral de Coordinación e Planificación Desenvolvemento Rural de la Axencia Galega de Desenvolvemento Rural

A ANÁLISIS DE LA MEDIDA DESDE EL PUNTO DE VISTA ESTRATÉGICO

A.1. Objetivos del PDR perseguidos por la Medida (Coherencia Interna)

Objetivos Finales

OF 3. Mejorar la calidad de vida y la economía de las zonas rurales

A.2. Lógica de Intervención de la Medida (Coherencia Interna)

OF 3. Mejorar la
calidad de vida y la
economía de las
zonas rurales

A.3. Correspondencia de la Medida con las necesidades diagnosticadas (Pertinencia)

D2-CV. Deficiencias en los servicios básicos: sociales, sanitarios, culturales, etc.
A4-CV. Aumento de la competencia de otros destinos turísticos

A.4. Coherencia de la Medida con otras prioridades políticas (Coherencia Externa)

Directrices comunitarias de Desarrollo Rural

Directriz 3 Mejora de la calidad de vida en las zonas rurales y fomento de la diversificación de la economía rural

Plan Estratégico Nacional de Desarrollo Rural

-

A.5. Participación financiera de la Medida (Concentración)

Programación		Ejecución	
Presupuesto de la Medida (FEADER)	Participación en el presupuesto total del PDR (%)	Gasto FEADER ejecutado por la Medida a 31/12/2009	Participación en el total de gasto FEADER ejecutado por el PDR a 31/12/2009
12.221.083 €	1,39%	962.143 €	0,73%

A.6. Complementariedad y sinergias con otras medidas del mismo Eje

(No se han encontrado medidas complementarias en el mismo Eje)

B LOGROS Y RESULTADOS EN EL ÁMBITO DE LA MEDIDA						
B.1. Ejecución y Eficacia financiera de la Medida						
		Gasto ejecutado a 31/12/2009 (Gasto Público Total)	Gasto programado hasta 2009 (Gasto Público Total)	Eficacia financiera a 31/12/2009 (%)		
Total		1.671.546,74 €	8.883.780,02 €	18,82%		
Contribución de la Medida a la ejecución financiera total realizada en el ámbito del PDR						
		Ejecución financiera del PDR a 31/12/2009 (Gasto Público Total)	Contribución de la Medida 3.2.3.al gasto total ejecutado por el PDR a 31/12/2009 (%)			
Total		229.141.543,47 €	0,73%			
B.2. Ejecución y Eficacia física de la Medida						
				Ejecutado a 31/12/09	Programado Medida hasta 2009	Eficacia a 31/12/09 (%)
Medida 3.2.3.	Indicadores de realización	323.0..Número de actividades de conservación del patrimonio rural subvencionadas	Total	49	293	16,73%
		323.1.Volumen total de inversiones	Total	3.123.000	14.226.164	21,95%
B.3. Resultados de la Medida						
			Valor hasta el 31/12/09	Objetivo estimado 2007-2013	Eficacia con respecto a todo el periodo	
Medida 3.2.3.	Indicador de Resultados	R.10 Población en zonas rurales que se benefician de servicios mejorados	16.521	420.000	3,93%	

Medida 4.1.0. Estrategias de desarrollo local

Unidad Gestora

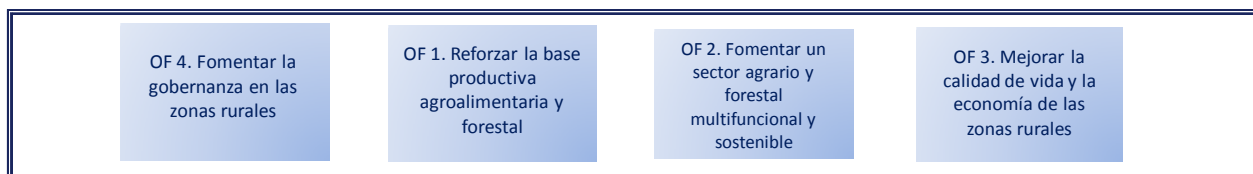
Subdirección da Relación cos GAL de la Axencia Galega de Desenvolvemento Rural

A ANÁLISIS DE LA MEDIDA DESDE EL PUNTO DE VISTA ESTRATÉGICO

A.1. Objetivos del PDR perseguidos por la Medida (Coherencia Interna)

Objetivos Finales	OF 4. Fomentar la gobernanza en las zonas rurales
	OF 1. Reforzar la base productiva agroalimentaria y forestal
	OF 2. Fomentar un sector agrario y forestal multifuncional y sostenible
	OF 3. Mejorar la calidad de vida y la economía de las zonas rurales

A.2. Lógica de Intervención de la Medida (Coherencia Interna)



A.3. Correspondencia de la Medida con las necesidades diagnosticadas (Pertinencia)

<p>D1-CA. Progresiva pérdida de peso del sector agrario en el conjunto de la economía gallega. D2-CA. Drástica disminución de la ocupación agraria. D10-CA. Reducción de la renta agraria total y estancamiento de la renta agraria por ocupado D1-MA. Acumulación de sustancias tóxicas en suelo y agua, contaminación por nitratos D2-MA. Intensificación de los procesos erosivos D3-MA. Fosas de almacenamiento de residuos en explotaciones ganaderas infradimensionadas D4-MA. Concentración de las explotaciones de ganado vacuno que aumenta los riesgos de contaminación D5-MA. Daños en flora y fauna debidos a la actividad agraria A3-MA. Incendios forestales, en muchos casos intencionados A4-MA. Cambio climático: Influencia de la contaminación procedente de otros lugares D8-CS. Escasa integración de los servicios en el sistema productivo gallego. D9-CS. Presencia de servicios tradicionales de baja productividad. D6-CV. Falta de actividades económicas D2-CS. Deficiencias en términos de infraestructuras y equipamientos de servicios básicos. D3-CS. Reducido nivel de articulación productiva. Población dispersa en el territorio, hecho que encarece la prestación de servicios básicos. D2-CV. Deficiencias en los servicios básicos: sociales, sanitarios, culturales, etc. D4-CV. Menor acceso a las nuevas tecnologías TIC. D1-CV. Deficiencias en las infraestructuras (carreteras, tecnología,...) A4-CV. Aumento de la competencia de otros destinos turísticos</p>

A.4. Coherencia de la Medida con otras prioridades políticas (Coherencia Externa)

Directrices comunitarias de Desarrollo Rural	Directriz 4. Desarrollar la capacidad local de creación de empleo y diversificación
Plan Estratégico Nacional de Desarrollo Rural	-

A.5. Participación financiera de la Medida (Concentración)

Programación		Ejecución	
Presupuesto de la Medida (FEADER)	Participación en el presupuesto total del PDR (%)	Gasto FEADER ejecutado por la Medida a 31/12/2009	Participación en el total de gasto FEADER ejecutado por el PDR a 31/12/2009
68.517.748 €	7,79%	0 €	0,00%

A.6. Complementariedad y sinergias con otras medidas del mismo Eje

4.2.1 Cooperación transnacional e interregional.
 4.3.1 Funcionamiento del Grupo de Desarrollo Rural, adquisición de capacidades y promoción territorial.

B LOGROS Y RESULTADOS EN EL ÁMBITO DE LA MEDIDA
B.1. Ejecución y Eficacia financiera de la Medida

	Gasto ejecutado a 31/12/2009 (Gasto Público Total)	Gasto programado hasta 2009 (Gasto Público Total)	Eficacia financiera a 31/12/2009 (%)
Total	- €	49.807.092,37 €	0%

Contribución de la Medida a la ejecución financiera total realizada en el ámbito del PDR

	Ejecución financiera del PDR a 31/12/2009 (Gasto Público Total)	Contribución de la Medida 4.1.1. al gasto total ejecutado por el PDR a 31/12/2009 (%)
Total	229.141.543,47 €	0%

B.2. Ejecución y Eficacia física de la Medida

				Ejecutado a 31/12/09	Programado Medida hasta 2009	Eficacia a 31/12/09 (%)
Medida 4.1.0.	Indicadores de realización	410.0. Número de grupos de acción local	Total	0	31	0%
		410.1 Tamaño total del área de los GAL (km2)	Total	0	29.500	0%
		410.2 Población total en el área de los GAL	Total	0	1.657.542	0%
		410.3 Número de proyectos financiados por los GAL	Total	0	2.500	0%
		410.4 Número de beneficiarios apoyados	Total	0	2.500	0%

B.3. Resultados de la Medida

			Valor a 31/12/09	Objetivo estimado 2007-2013	Eficacia con respecto a todo el período
Medida 4.1.0.	Indicador de Resultados	R.8 Número bruto de trabajos creados	0	1.420	0%
		R.12 Número de participantes que terminó con éxito una actividad de formación (objetivo conjunto con 431)	0	1.500	0%

Medida 4.2.1. Cooperación transnacional e Interregional

Unidad Gestora

Subdirección da Relación cos GAL de la Axencia Galega de Desenvolvemento Rural

A ANÁLISIS DE LA MEDIDA DESDE EL PUNTO DE VISTA ESTRATÉGICO

A.1. Objetivos del PDR perseguidos por la Medida (Coherencia Interna)

Objetivos Finales

OF 4. Fomentar la gobernanza en las zonas rurales

A.2. Lógica de Intervención de la Medida (Coherencia Interna)

OF 4. Fomentar la
gobernanza en las
zonas rurales

A.3. Correspondencia de la Medida con las necesidades diagnosticadas (Pertinencia)

D1-CA. Progresiva pérdida de peso del sector agrario en el conjunto de la economía gallega.
D2-CA. Drástica disminución de la ocupación agraria.
D10-CA. Reducción de la renta agraria total y estancamiento de la renta agraria por ocupado
D1-MA. Acumulación de sustancias tóxicas en suelo y agua, contaminación por nitratos
~~D2-MA. Intensificación de los procesos erosivos~~
D3-MA. Fosas de almacenamiento de residuos en explotaciones ganaderas infradimensionadas
D4-MA. Concentración de las explotaciones de ganado vacuno que aumenta los riesgos de contaminación
D5-MA. Daños en flora y fauna debidos a la actividad agraria
A3-MA. Incendios forestales, en muchos casos intencionados
A4-MA. Cambio climático: Influencia de la contaminación procedente de otros lugares
D8-CS. Escasa integración de los servicios en el sistema productivo gallego.
D9-CS. Presencia de servicios tradicionales de baja productividad.
D6-CV. Falta de actividades económicas
D2-CS. Deficiencias en términos de infraestructuras y equipamientos de servicios básicos.
D3-CS. Reducido nivel de articulación productiva. Población dispersa en el territorio, hecho que encarece la prestación de servicios básicos.
D2-CV. Deficiencias en los servicios básicos: sociales, sanitarios, culturales, etc.
D4-CV. Menor acceso a las nuevas tecnologías TIC.
D1-CV. Deficiencias en las infraestructuras (carreteras, tecnología,...)
A4-CV. Aumento de la competencia de otros destinos turísticos

A.4. Coherencia de la Medida con otras prioridades políticas (Coherencia Externa)

Directrices comunitarias de Desarrollo Rural

Directriz 4. Desarrollar la capacidad local de creación de empleo y diversificación

Plan Estratégico Nacional de Desarrollo Rural

-

A.5. Participación financiera de la Medida (Concentración)						
Programación			Ejecución			
Presupuesto de la Medida (FEADER)	Participación en el presupuesto total del PDR (%)	Gasto FEADER ejecutado por la Medida a 31/12/2009	Participación en el total de gasto FEADER ejecutado por el PDR a 31/12/2009			
3.426.031 €	0,39%	0 €	0,00%			
A.6. Complementariedad y sinergias con otras medidas del mismo Eje						
4.1.0 Estrategias de desarrollo local.						
4.3.1 Funcionamiento del Grupo de Desarrollo Rural, adquisición de capacidades y promoción territorial						
B LOGROS Y RESULTADOS EN EL ÁMBITO DE LA MEDIDA						
B.1. Ejecución y Eficacia financiera de la Medida						
		Gasto ejecutado a 31/12/2009 (Gasto Público Total)	Gasto programado hasta 2009 (Gasto Público Total)	Eficacia financiera a 31/12/2009 (%)		
Total		- €	2.490.459,06 €	0%		
Contribución de la Medida a la ejecución financiera total realizada en el ámbito del PDR						
		Ejecución financiera del PDR a 31/12/2009 (Gasto Público Total)	Contribución de la Medida 4.2.1.al gasto total ejecutado por el PDR a 31/12/2009 (%)			
Total		229.141.543,47 €	0%			
B.2. Ejecución y Eficacia física de la Medida						
Medida 4.2.1.	Indicadores de realización	421.0.Número de proyectos de cooperación	Total	Ejecutado a 31/12/09	Programado Medida hasta 2009	Eficacia a 31/12/09 (%)
				-	21	0%
		421.1.Número de GAL participantes en proyectos de cooperación	Total	-	13	0%

Medida 4.3.1. Funcionamiento del Grupo de Desarrollo Rural, adquisición de capacidades y promoción territorial.

Unidad Gestora

Subdirección da Relación cos GAL de la Axencia Galega de Desenvolvemento Rural

A ANÁLISIS DE LA MEDIDA DESDE EL PUNTO DE VISTA ESTRATÉGICO

A.1. Objetivos del PDR perseguidos por la Medida (Coherencia Interna)

Objetivos Finales OF 4. Fomentar la gobernanza en las zonas rurales

A.2. Lógica de Intervención de la Medida (Coherencia Interna)

OF 4. Fomentar la gobernanza en las zonas rurales

A.3. Correspondencia de la Medida con las necesidades diagnosticadas (Pertinencia)

D1-CA. Progresiva pérdida de peso del sector agrario en el conjunto de la economía gallega.
D2-CA. Drástica disminución de la ocupación agraria.
D10-CA. Reducción de la renta agraria total y estancamiento de la renta agraria por ocupado
D1-MA. Acumulación de sustancias tóxicas en suelo y agua, contaminación por nitratos
D2-MA. Intensificación de los procesos erosivos
D3-MA. Fosas de almacenamiento de residuos en explotaciones ganaderas infradimensionadas
D4-MA. Concentración de las explotaciones de ganado vacuno que aumenta los riesgos de contaminación
D5-MA. Daños en flora y fauna debidos a la actividad agraria
A3-MA. Incendios forestales, en muchos casos intencionados
A4-MA. Cambio climático: Influencia de la contaminación procedente de otros lugares
D8-CS. Escasa integración de los servicios en el sistema productivo gallego.
D9-CS. Presencia de servicios tradicionales de baja productividad.
D6-CV. Falta de actividades económicas
D2-CS. Deficiencias en términos de infraestructuras y equipamientos de servicios básicos.
D3-CS. Reducido nivel de articulación productiva. Población dispersa en el territorio, hecho que encarece la prestación de servicios básicos.
D2-CV. Deficiencias en los servicios básicos: sociales, sanitarios, culturales, etc.
D4-CV. Menor acceso a las nuevas tecnologías TIC.
D1-CV. Deficiencias en las infraestructuras (carreteras, tecnología,...)
A4-CV. Aumento de la competencia de otros destinos turísticos

A.4. Coherencia de la Medida con otras prioridades políticas (Coherencia Externa)

Directrices comunitarias de Desarrollo Rural Directriz 4. Desarrollar la capacidad local de creación de empleo y diversificación
Plan Estratégico Nacional de Desarrollo Rural -

A.5. Participación financiera de la Medida (Concentración)

Programación		Ejecución	
Presupuesto de la Medida (FEADER)	Participación en el presupuesto total del PDR (%)	Gasto FEADER ejecutado por la Medida a 31/12/2009	Participación en el total de gasto FEADER ejecutado por el PDR a 31/12/2009
13.704.833 €	1,56%	315.209 €	0,24%

A.6. Complementariedad y sinergias con otras medidas del mismo Eje

4.1.0 Estrategias de desarrollo local
4.2.1 Cooperación transnacional e interregional

B LOGROS Y RESULTADOS EN EL ÁMBITO DE LA MEDIDA						
B.1. Ejecución y Eficacia financiera de la Medida						
		Gasto ejecutado a 31/12/2009 (Gasto Público Total)	Gasto programado hasta 2009 (Gasto Público Total)	Eficacia financiera a 31/12/2009 (%)		
Total		547.617,95 €	9.962.351,29 €	5,50%		
Contribución de la Medida a la ejecución financiera total realizada en el ámbito del PDR						
		Ejecución financiera del PDR a 31/12/2009 (Gasto Público Total)	Contribución de la Medida 4.3.1. al gasto total ejecutado por el PDR a 31/12/2009 (%)			
Total		229.141.543,47 €	0%			
B.2. Ejecución y Eficacia física de la Medida						
				Ejecutado a 31/12/09	Programado Medida hasta 2009	Eficacia a 31/12/09 (%)
Medida 4.3.1.	Indicadores de realización	431.0. Número de acciones apoyadas	Total	24	335	7,17%
B.3. Resultados de la Medida						
			Valor a 31/12/09	Objetivo estimado 2007-2013	Eficacia con respecto a todo el período	
Medida 4.3.1.	Indicador de Resultados	R.12 Número de participantes que terminó con éxito una actividad de formación	ND	1.500	ND	