



Serie Financiación

# Informe Trimestral de Endeudamiento

2º Trimestre 2025

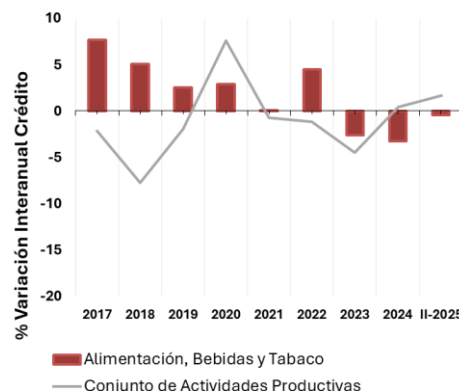
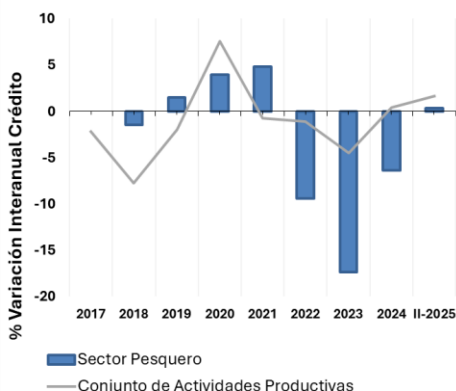
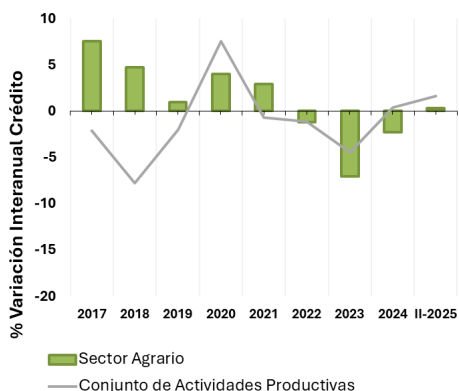
25 de septiembre de 2025

## EVOLUCIÓN DEL CRÉDITO AGROALIMENTARIO y PESQUERO - 2º TRIMESTRE 2025

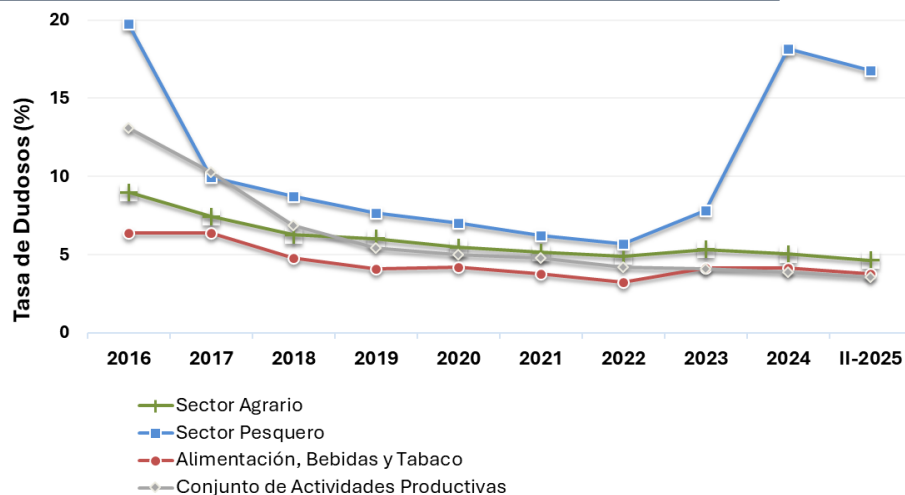
Sectores	Endeudamiento				Crédito Dudoso		
	Millones €	% variación		Millones €	Tasa de dudosos (%)		
		trimestral	interanual		II - 2025	II - 2024	
Agrario	19.479	↑ 0,3	↓ -2,1	904	4,6	5,4	
Pesquero	762	↑ 0,3	↓ -6,2	128	16,8	8,0	
I. Alimentación, Bebidas y Tabaco	23.752	↓ -0,4	↓ -1,7	888	3,7	4,2	
Conjunto de Actividades Productivas	553.192	↑ 1,6	↑ 1,6	19.488	3,5	4,0	

Fuente: Boletín Estadístico del Banco de España. Elaboración Propia

### Variación del endeudamiento



### Tasa de dudosos



CORREO ELECTRÓNICO:

sgapc@mapa.es

Pº DE LA INFANTA ISABEL, 1  
28071 - MADRID  
TEL: 913475401  
FAX: 913475117



## Últimos datos (2º trimestre 2025)

### ENDEUDAMIENTO

- En el segundo trimestre de 2025, el **crédito** total del **sector agrario** ha **ascendido un 0,3 %** con respecto al trimestre anterior. Por el contrario, en términos interanuales se da una tendencia a la baja, con una reducción del endeudamiento del 2,1 % respecto al mismo trimestre del año anterior.  
Con estos datos, el nivel de endeudamiento del sector agrario se sitúa en 19.479 millones de euros, cifra que equivale al **50,6 % de su VAB**, que se sitúa, de acuerdo con la segunda estimación de 2024, en 38.517,0 millones de euros.
- De igual modo, el **sector pesquero** registra en este periodo un **ascenso trimestral del 0,3 %**. La variación **interanual** en este caso mantiene una notable senda descendente, con una **caída del 6,2 %** respecto al segundo trimestre de 2024.  
Así, el endeudamiento del sector pesquero asciende a 762 millones de euros, lo que supone el 66,6 % de su VAB<sub>2023</sub> (1.144 millones de euros).
- En relación con la **industria de la alimentación, bebidas y tabaco**, se observa una **contracción de su nivel de endeudamiento con respecto al trimestre anterior, disminuyendo un 0,4 %**. De igual signo resulta la variación del endeudamiento interanual de dicha industria, que **se reduce un 1,7 %**.  
El nivel de endeudamiento de la industria de alimentación, bebidas y tabaco asciende a 23.752 millones de euros, lo que equivale al 81,1 % de su VAB<sub>2022</sub> (29.286 millones de euros).
- En cuanto al crédito total correspondiente al **conjunto de las actividades productivas** de España, se constata un **ascenso del 1,6 %** con respecto al primer trimestre de 2025. La variación interanual mantiene la misma tendencia positiva que la variación intertrimestral, con un **incremento idéntico del 1,6 %** respecto al segundo trimestre de 2024.

### CRÉDITO DUDOSO

- La **tasa de créditos dudosos en el sector agrario**, medida como resultado de la relación entre el crédito dudoso y el crédito total concedido **desciende** en el segundo trimestre de 2025 al **4,6 %**, reduciéndose en cuatro décimas respecto al primer trimestre de 2025.
- En cuanto a la estimación de la **tasa de créditos de dudoso cobro en el sector pesquero**, obtenida de los datos del Banco de España, **desciende hasta el 16,8 %**, tras haberse mantenido en el 18,1 % en el trimestre precedente.
- La tasa de créditos dudosos en la **industria de alimentación, bebidas y tabaco disminuye tres décimas respecto a la cifra del trimestre anterior**, situándose en un **3,7 %**.
- Por último, la **tasa de créditos dudosos del conjunto de la economía española** (crédito a actividades productivas + crédito a hogares) **desciende en dos décimas respecto al periodo anterior**, situándose para el segundo trimestre de 2025 en el **3,5 %**.



## Evolución del endeudamiento agrario, pesquero y alimentario y su morosidad en relación con el total de Actividades Productivas

(Datos del 2º trimestre de 2025 y anteriores)

	Trimestre y año	Conjunto de Actividades Productivas	Sector Agrario (**)	Industria Alimentación Bebidas y Tabaco	Sector Pesquero	% Agrar / Activ. Productivas	% Ind. Alim / Activ. Productivas
<b>Crédito total (millones €)</b>	III-2008	1.005.670	23.936	23.035	2.657	2,4	2,3
	IV-2022	564.626	21.582	25.020	990	3,8	4,4
	IV-2023	538.996	20.046	24.367	818	3,7	4,5
	I-2024	537.489	19.966	24.090	815	3,7	4,5
	II-2024	544.223	19.906	24.162	812	3,7	4,4
	III-2024	539.957	19.691	23.991	803	3,6	4,4
	IV-2024	541.126	19.586	23.573	766	3,6	4,4
	I-2025	544.304	19.420	23.856	760	3,6	4,4
II-2025	553.192	19.479	23.752	762	3,5	4,3	
<b>Variación crédito (%)</b>	II-25 / III-08	-45,0	-18,6	3,1	-71,3		
	II-25 / IV-22	-2,0	-9,7	-5,1	-23,0		
	II-25 / IV-23	2,6	-2,8	-2,5	-6,9		
	II-25 / II-24	1,6	-2,1	-1,7	-6,2		
	II-25 / IV-24	2,2	-0,5	0,8	-0,5		
II-25 / I-25	1,6	0,3	-0,4	0,3			
<b>Crédito Dudoso (millones €)</b>	2013	146.051	1.881	2.583	630		
	IV-2022	23.759	1.055	808	56		
	IV-2023	21.906	1.066	1.004	64		
	I-2024	22.145	1.132	1.004	68		
	II-2024	21.670	1.080	1.018	65		
	III-2024	21.469	1.049	999	63		
	IV-2024	20.840	984	970	139		
	I-2025	20.392	972	960	137		
II-2025	19.488	904	888	128			
<b>Tasa de dudosos (%)</b>	2013	20,3	11,2	12,6	38,1		
	IV-2022	4,2	4,9	3,2	5,7		
	IV-2023	4,1	5,3	4,1	7,8		
	I-2024	4,1	5,7	4,2	8,3		
	II-2024	4,0	5,4	4,2	8,0		
	III-2024	4,0	5,3	4,2	7,8		
	IV-2024	3,9	5,0	4,1	18,1		
	I-2025	3,7	5,0	4,0	18,1		
II-2025	3,5	4,6	3,7	16,8			

Fuente: Banco de España. Elaboración propia.

(\*) Agricultura, ganadería, caza y selvicultura (sin pesca)



Aviso Legal: los contenidos de esta publicación podrán ser reutilizados, citando la fuente y la fecha, en su caso, de la última actualización.

**Título:**

Serie financiación. Informe trimestral de endeudamiento.

**Edita:**

© Ministerio de Agricultura, Pesca y Alimentación.  
Secretaría General Técnica. Centro de Publicaciones.

**Unidad proponente:**

Subsecretaría de Agricultura, Pesca y Alimentación.  
Subdirección General de Análisis, Coordinación y Estadística.

**NIPO:** 003-25-051-1

**Tienda online:**

[www.mapa.gob.es](http://www.mapa.gob.es)  
<https://servicio.mapa.gob.es/tienda/>

**e-mail:**

[centropublicaciones@mapa.es](mailto:centropublicaciones@mapa.es)

**Catálogo de Publicaciones de la Administración General del Estado:**

<https://cpage.mpr.gob.es/>

 GOBIERNO DE ESPAÑA	MINISTERIO DE AGRICULTURA, PESCA Y ALIMENTACIÓN	SUBSECRETARÍA
		SECRETARÍA GENERAL TÉCNICA
		DIVISIÓN DE ARCHIVOS Y PUBLICACIONES