



# SEGUIMIENTO REFORZADO DE IMPORTACIONES DE TOMATE POR LA UNIÓN EUROPEA

## Boletín N°4



*click sobre el  
icono para ir a  
la información*



### **IMPORTACIONES TERCEROS PAÍSES**

*Datos de campaña 2022/23  
(información hasta dic-2022)*



GOBIERNO  
DE ESPAÑA

MINISTERIO  
DE AGRICULTURA, PESCA  
Y ALIMENTACIÓN

DIRECCIÓN GENERAL DE PRODUCCIONES Y  
MERCADOS AGRARIOS  
SUBDIRECCIÓN GENERAL DE FRUTAS Y HORTALIZAS Y  
VITIVINICULTURA

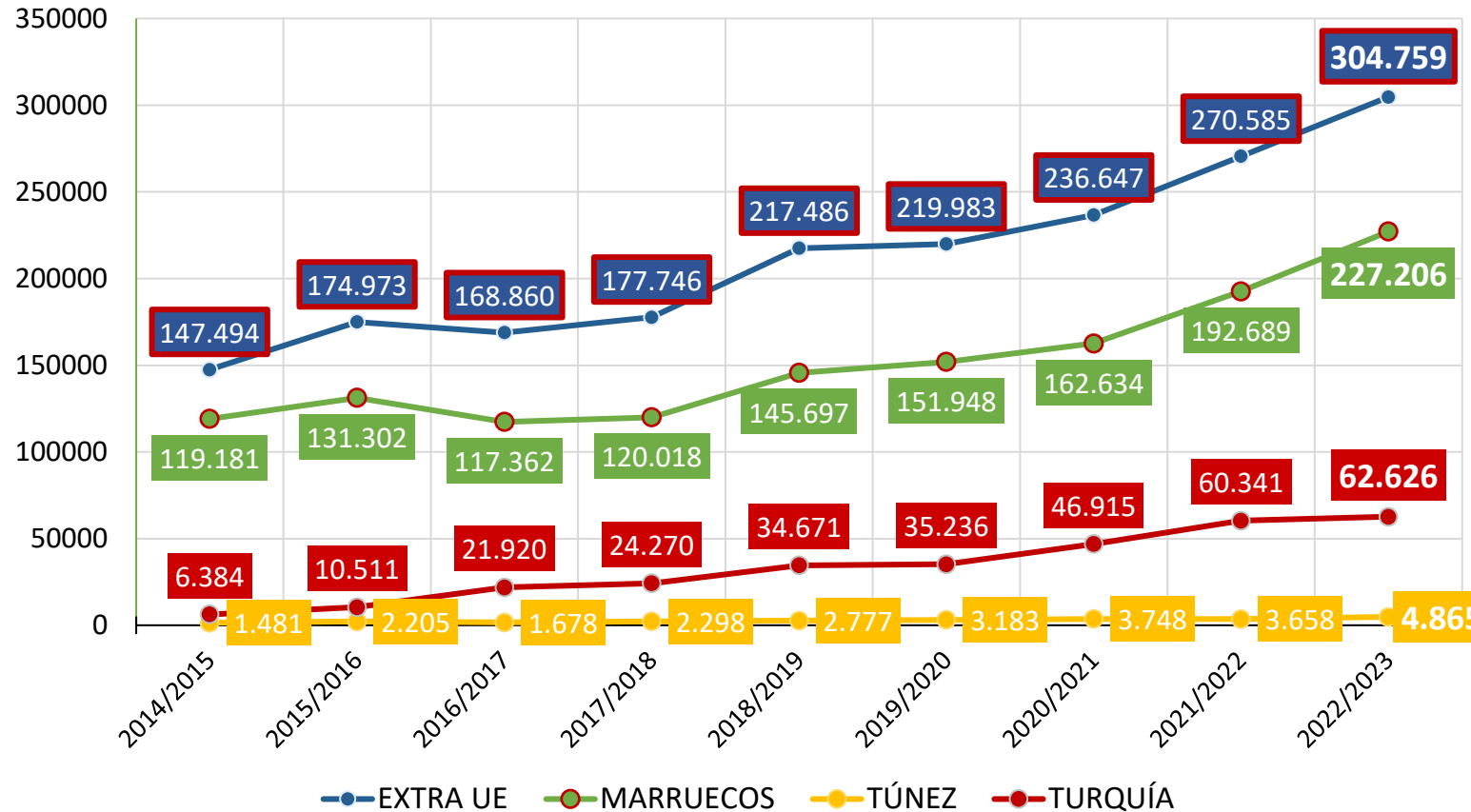
# IMPORTACIONES TERCEROS PAÍSES: Volumen

Campaña

2022/23

Acum. SEP-DIC

Evolución de las importaciones de TOMATE por la UE27 – TERCEROS PAÍSES (t)



	2022/23 vs 2021/22	2022/23 vs Media 5
Marruecos	▲ 17,9%	▲ 47,0%
Turquía	▲ 3,8%	▲ 55,5%
Túnez	▲ 33,0%	▲ 55,3%
EXTRA-UE	▲ 12,6%	▲ 35,8%

Media 5: 2017/18 – 2021/22



Fuente: EUROSTAT y DG AGRI. Última actualización (14/02/2023)

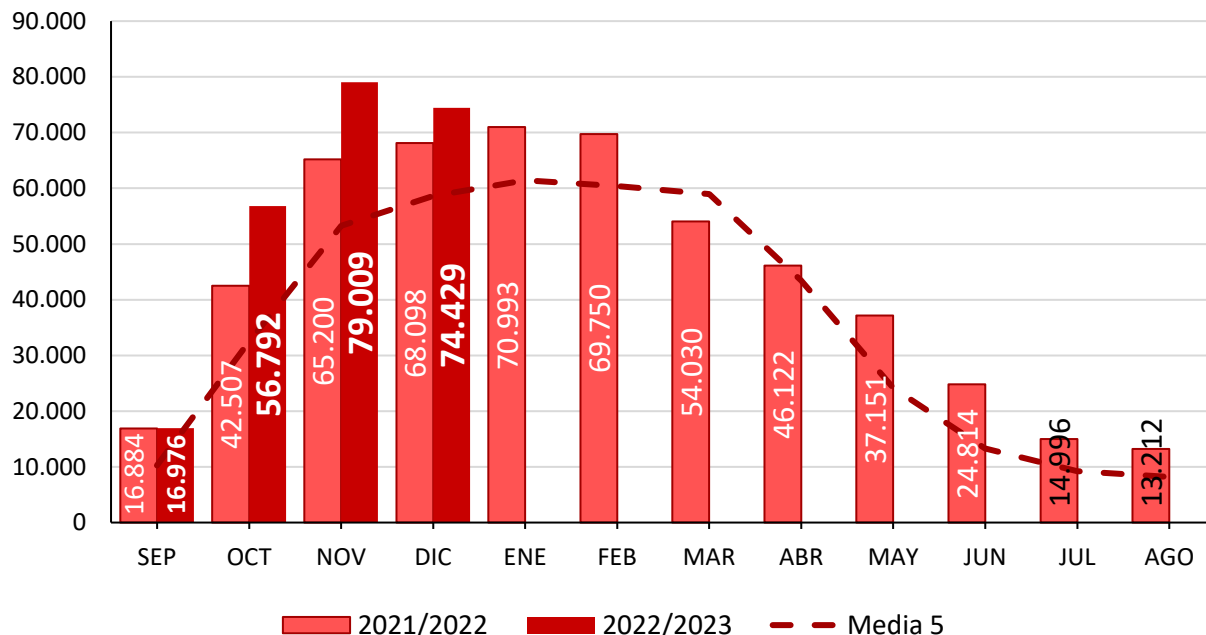


# IMPORTACIONES TERCEROS PAÍSES: Marruecos

Campaña  
2022/23

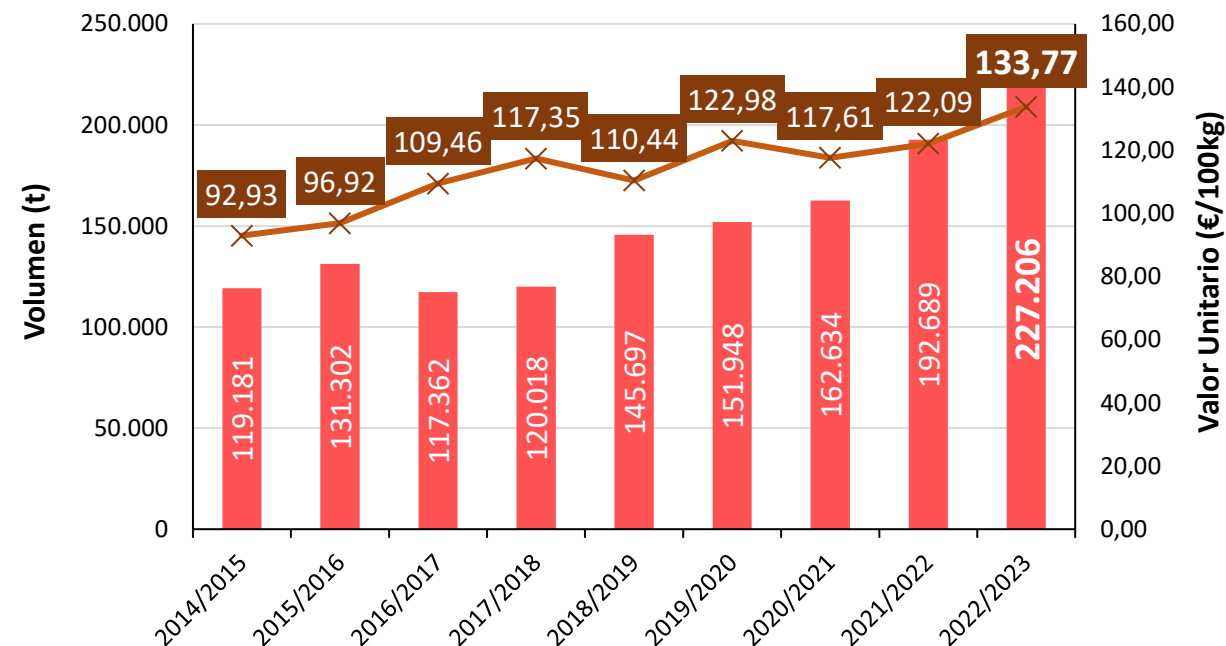
Acum. SEP-DIC

### Evolución mensual de las importaciones de tomate (t) por la UE27 - Origen MARRUECOS



MES	2022/23 vs 2021/22	2022/23 vs Media 5
Diciembre	▲ 9,3%	▲ 27,0%

### Evolución de las importaciones de tomate por la UE27 - Marruecos Volumen vs Valor unitario



Acum. SEP-NOV	2022/23 vs 2021/22	2022/23 vs Media 5
VOLUMEN (t)	▲ 17,9%	▲ 47,0%
V. UNITARIO (€/100 kg)	▲ 9,6%	▲ 13,3%

Fuente: EUROSTAT y DG AGRI. Comisión Europea. Última actualización (14/02/2023)  
Media 5: 2017/18 – 2021/22





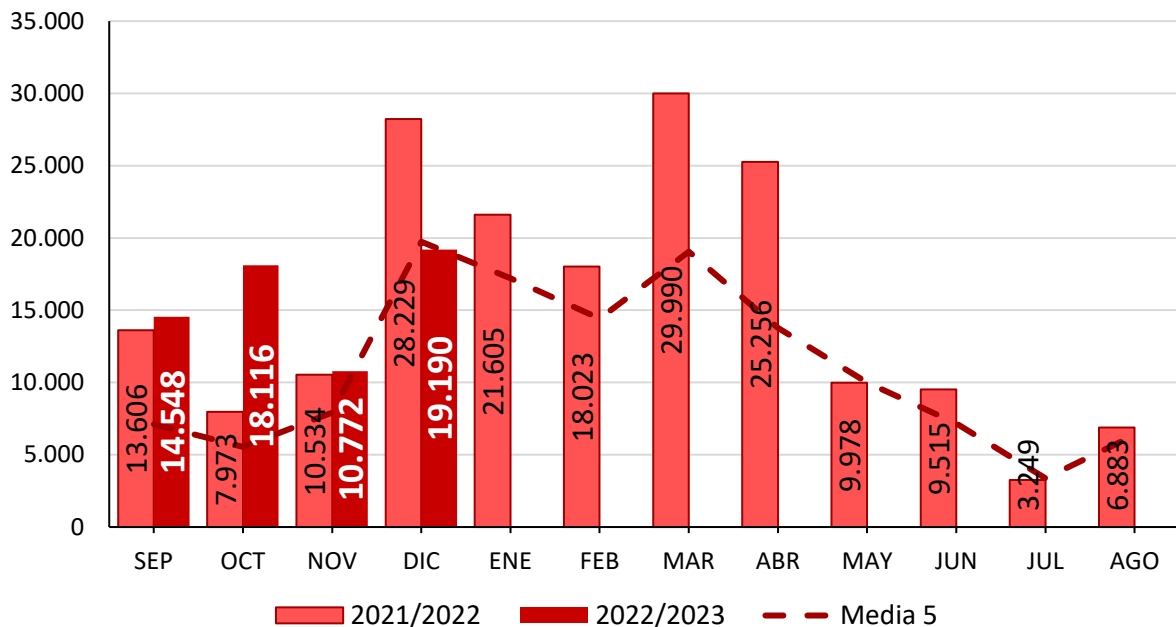
# IMPORTACIONES TERCEROS PAÍSES: Turquía

Campaña  
2022/23

Acum. SEP-DIC



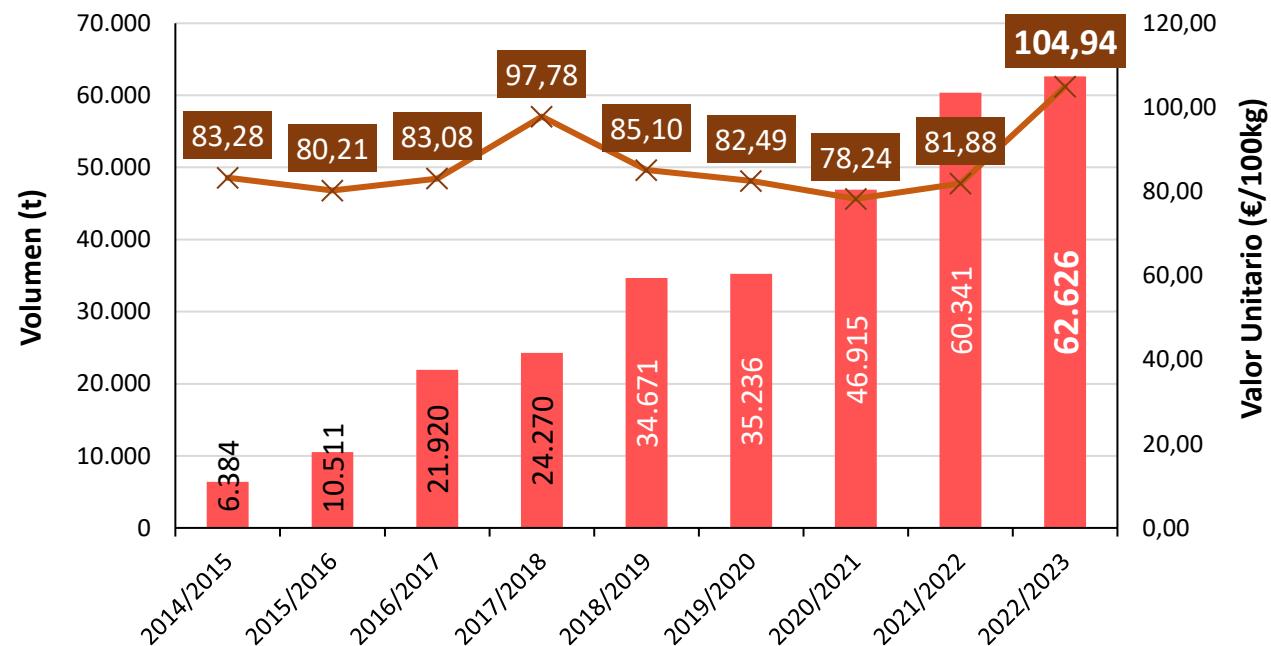
### Evolución mensual de las importaciones de tomate (t) por la UE27 - Origen TURQUÍA



MES	2022/23 vs 2021/22	2022/23 vs Media 5
Diciembre	▼ 32,0%	▼ 2,7%



### Evolución de las importaciones de tomate por la UE27 - Turquía Volumen vs Valor unitario



Acum. SEP-NOV	2022/23 vs 2021/22	2022/23 vs Media 5
VOLUMEN (t)	▲ 3,8%	▲ 55,5%
V. UNITARIO (€/100 kg)	▲ 28,2%	▲ 23,3%

Fuente: EUROSTAT y DG AGRI. Comisión Europea. Última actualización (14/02/2023)  
Media 5: 2017/18 – 2021/22





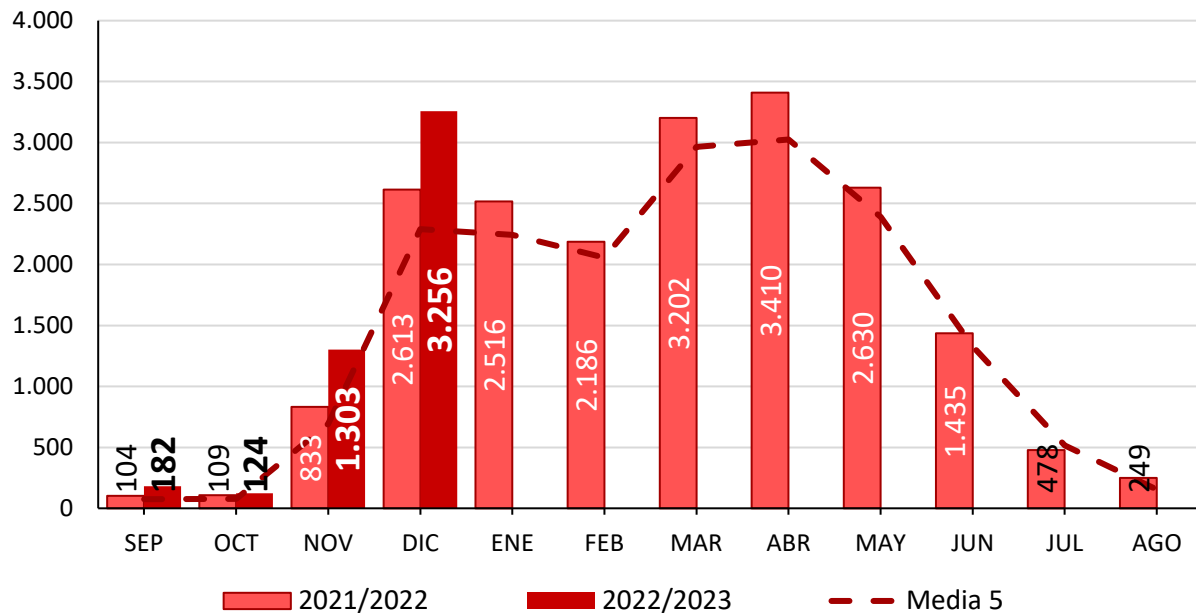
# IMPORTACIONES TERCEROS PAÍSES: Túnez

Campaña  
2022/23

Acum. SEP-DIC



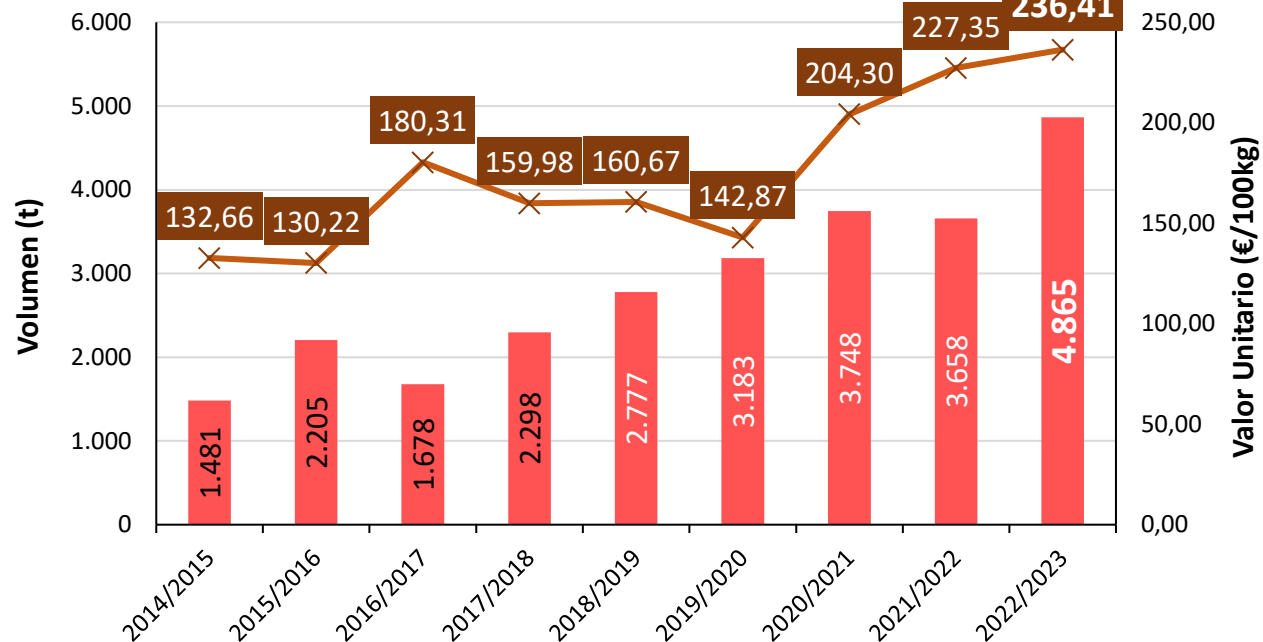
### Evolución mensual de las importaciones de tomate (t) por la UE27 - Origen TÚNEZ



MES	2022/23 vs 2021/22	2022/23 vs Media 5
Diciembre	▲ 24,6%	▲ 42,2%



### Evolución de las importaciones de tomate por la UE27 - Túnez Volumen vs Valor unitario



Acum. SEP-NOV	2022/23 vs 2021/22	2022/23 vs Media 5
VOLUMEN (t)	▲ 33,0%	▲ 55,3%
V. UNITARIO (€/100 kg)	▲ 4,0%	▲ 32,0%

Fuente: EUROSTAT y DG AGRI. Comisión Europea. Última actualización (14/02/2023)  
Media 5: 2017/18 – 2021/22



# Seguimiento reforzado de importaciones de tomate por la Unión Europea



## • Fuentes consultadas:

- Comercio exterior – Eurostat (Comisión Europea). TARIC 0702  
<http://epp.eurostat.ec.europa.eu/newxtweb/>
- Comercio exterior – Tomatoes trade DG AGRI (Comisión Europea)  
<https://agridata.ec.europa.eu/extensions/DashboardTomato/TomatoTrade.html>



## • Enlaces de interés para ampliar información sobre el sector:

- Información subsectorial – Ministerio de Agricultura, Pesca y Alimentación (MAPA)  
[https://www.mapa.gob.es/es/agricultura/temas/producciones-agricolas/frutas-y-hortalizas/Informacion\\_subsectorial.aspx](https://www.mapa.gob.es/es/agricultura/temas/producciones-agricolas/frutas-y-hortalizas/Informacion_subsectorial.aspx)
- Observatorio de mercados de frutas y hortalizas – DG AGRI (Comisión Europea)  
[https://agriculture.ec.europa.eu/data-and-analysis/markets/overviews/market-observatories/fruit-and-vegetables\\_en](https://agriculture.ec.europa.eu/data-and-analysis/markets/overviews/market-observatories/fruit-and-vegetables_en)

