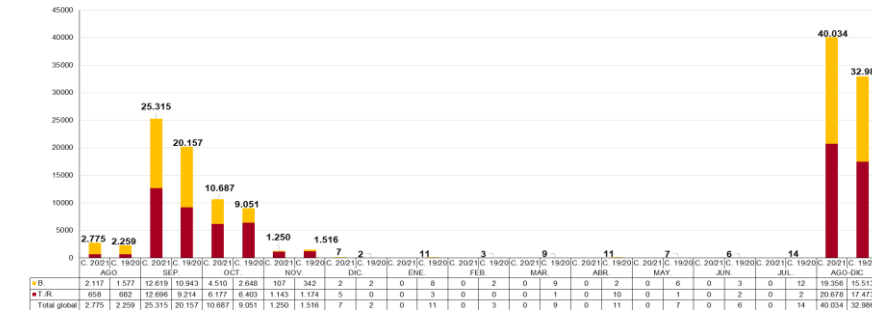
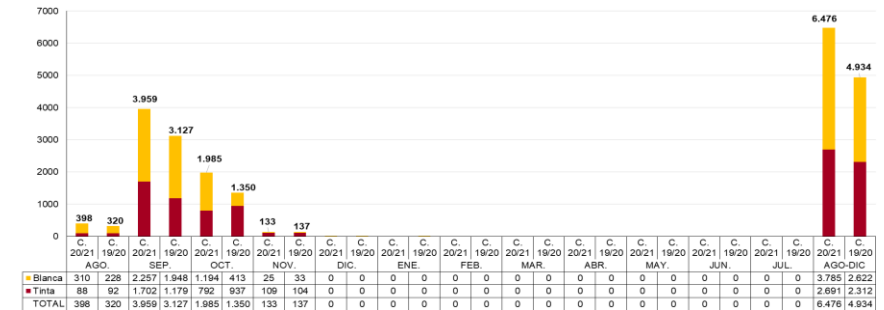
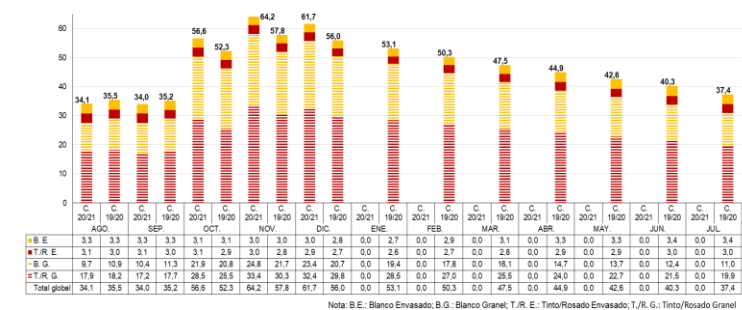


EXISTENCIAS INICIALES

ENTRADA UVA

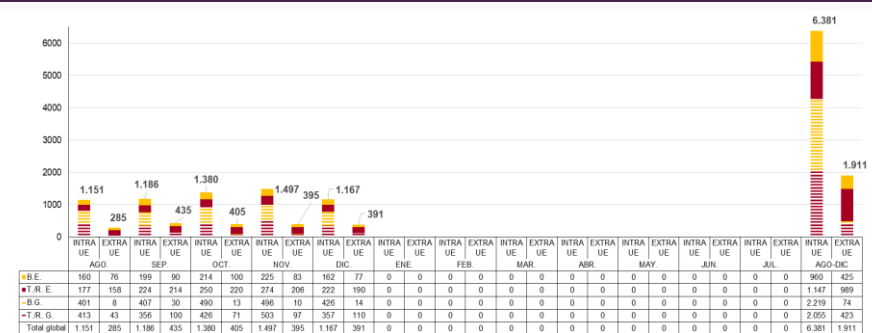
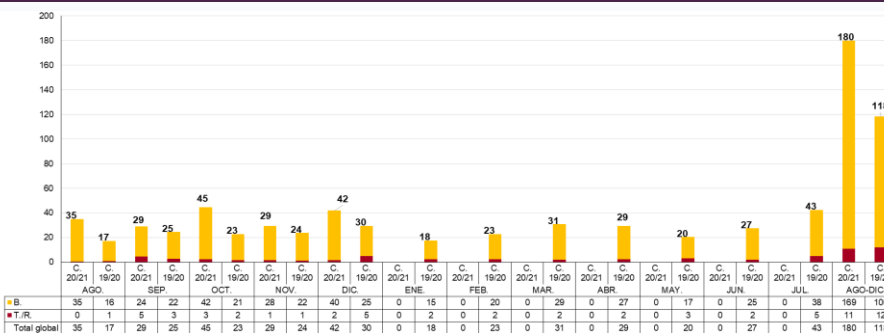
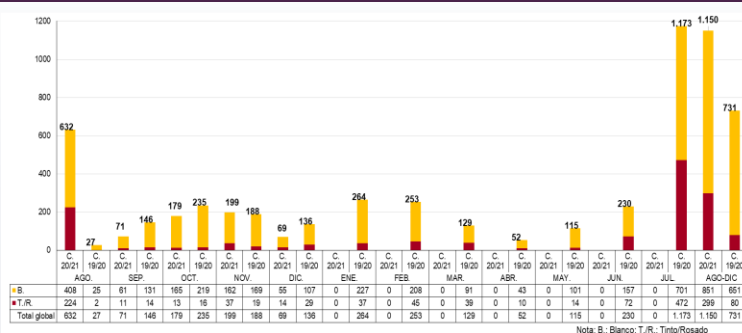
PRODUCCIÓN VINO



SALIDAS DESTILACIÓN

SALIDAS VINAGRERÍA

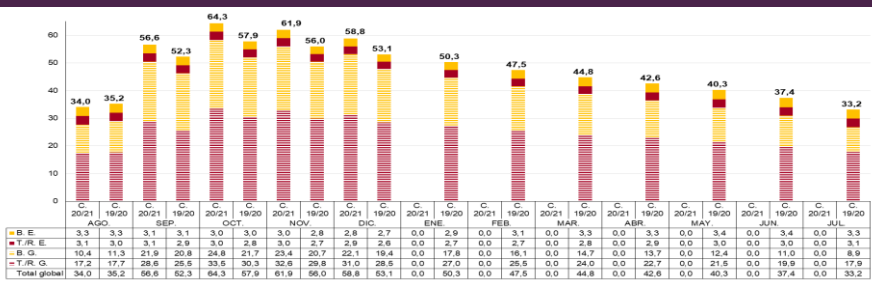
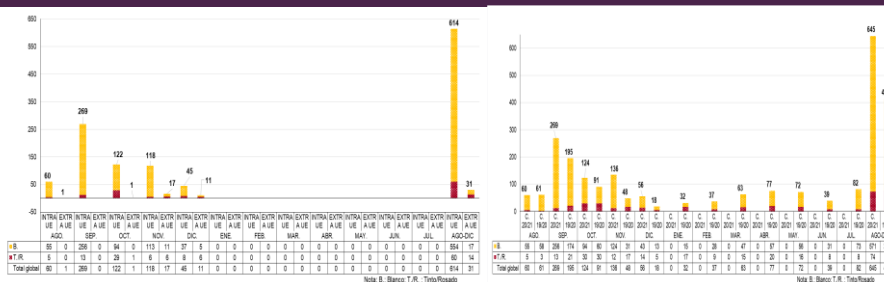
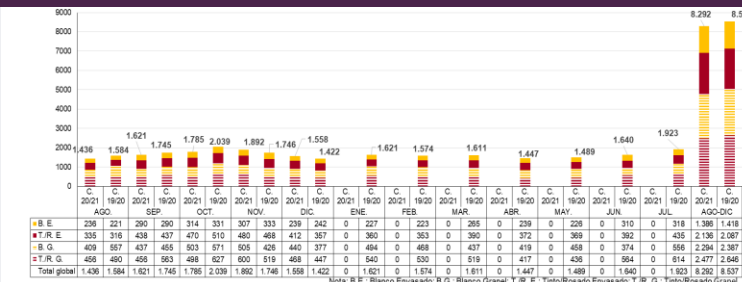
EXPORTACIONES VINO (I)



EXPORTACIONES VINO (II)

EXPORTACIONES MOSTO ( I y II)

EXISTENCIAS FINALES



NOTA: INFOVI no es fuente oficial de datos para exportaciones



DIRECCION GENERAL DE PRODUCCIONES Y MERCADOS AGRARIOS. SUBDIRECCION GENERAL DE FRUTAS Y HORTALIZAS Y VITIVINICULTURA

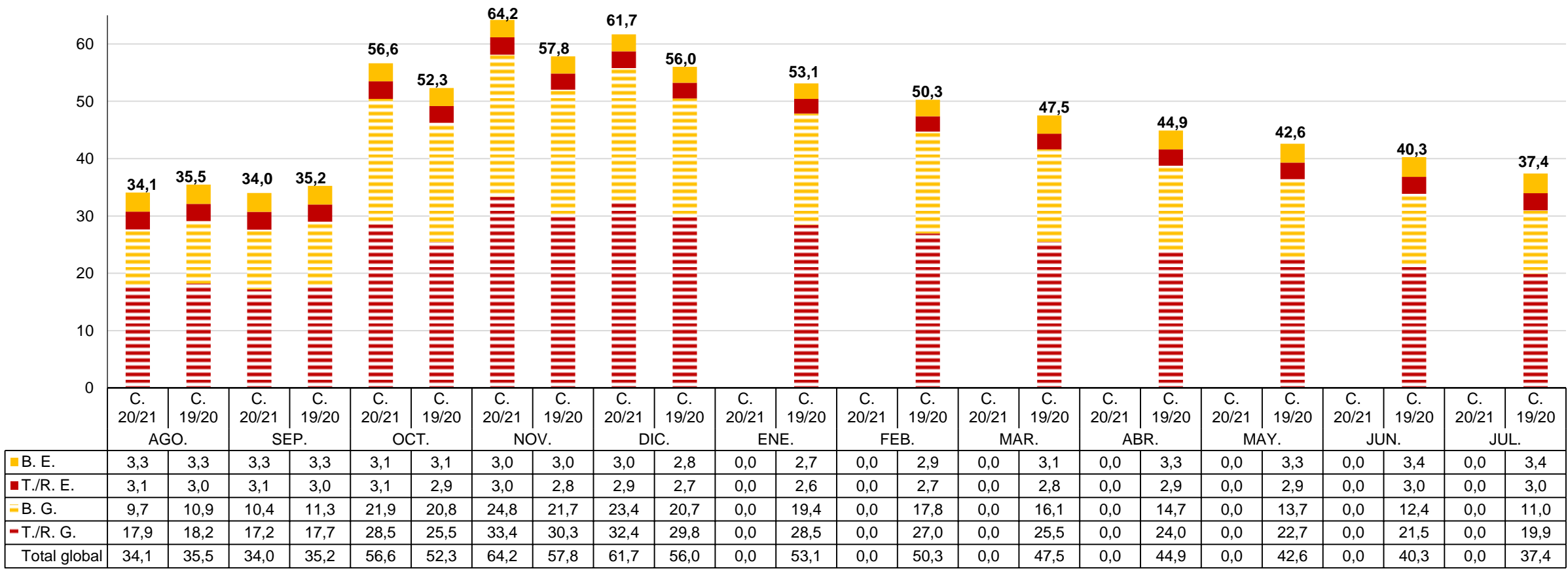
Fecha de extracción de datos: 28/01/2021

Fuente: Elaboración de SGFHV a partir de datos de AICA. MAPA.



**EXISTENCIAS INICIALES**

**EXISTENCIAS INICIALES DE VINO. Productores de ≥ 1.000 hl y almacenistas (millones hl)**



Nota: B.E.: Blanco Envasado; B.G.: Blanco Granel; T./R. E.: Tinto/Rosado Envasado; T./R. G.: Tinto/Rosado Granel

Anterior



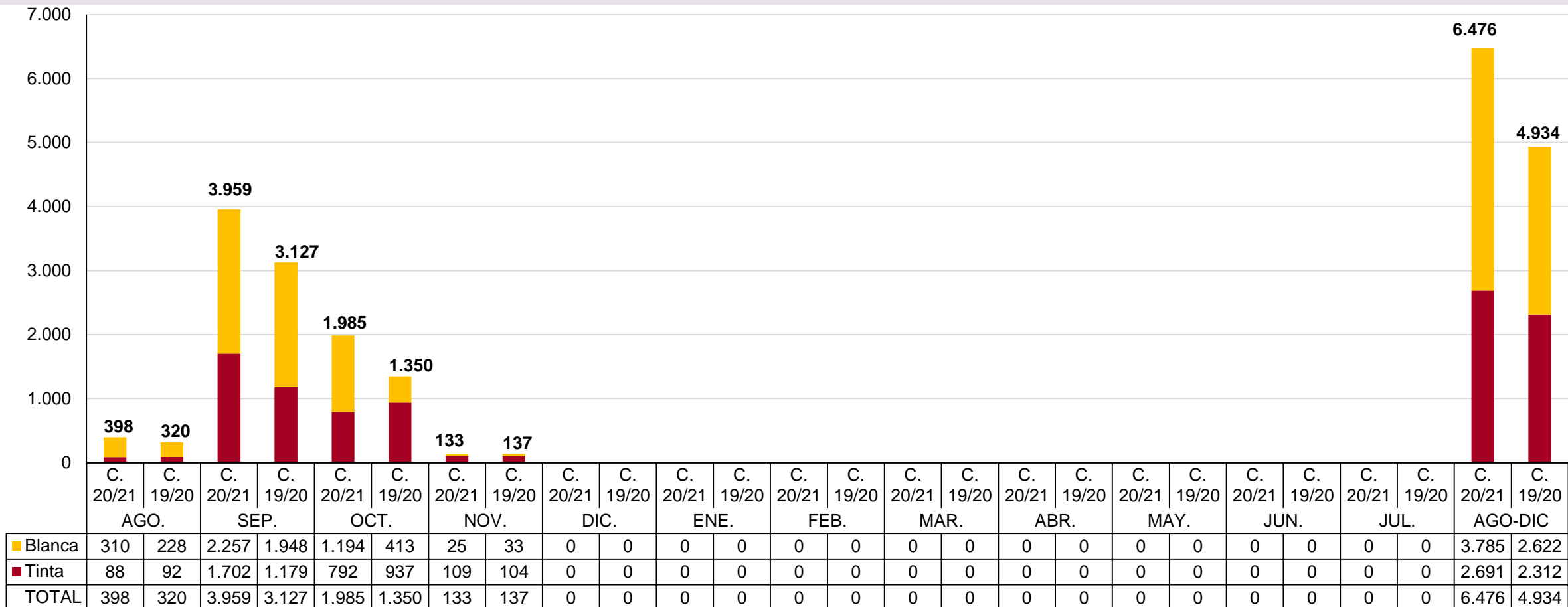
Inicio

Siguiente

Fuente: Elaboración de SGFHV a partir de datos de AICA. MAPA.

## PRODUCCIÓN

### ENTRADA DE UVA. Productores de $\geq 1.000$ hl (millones kg.)



Anterior



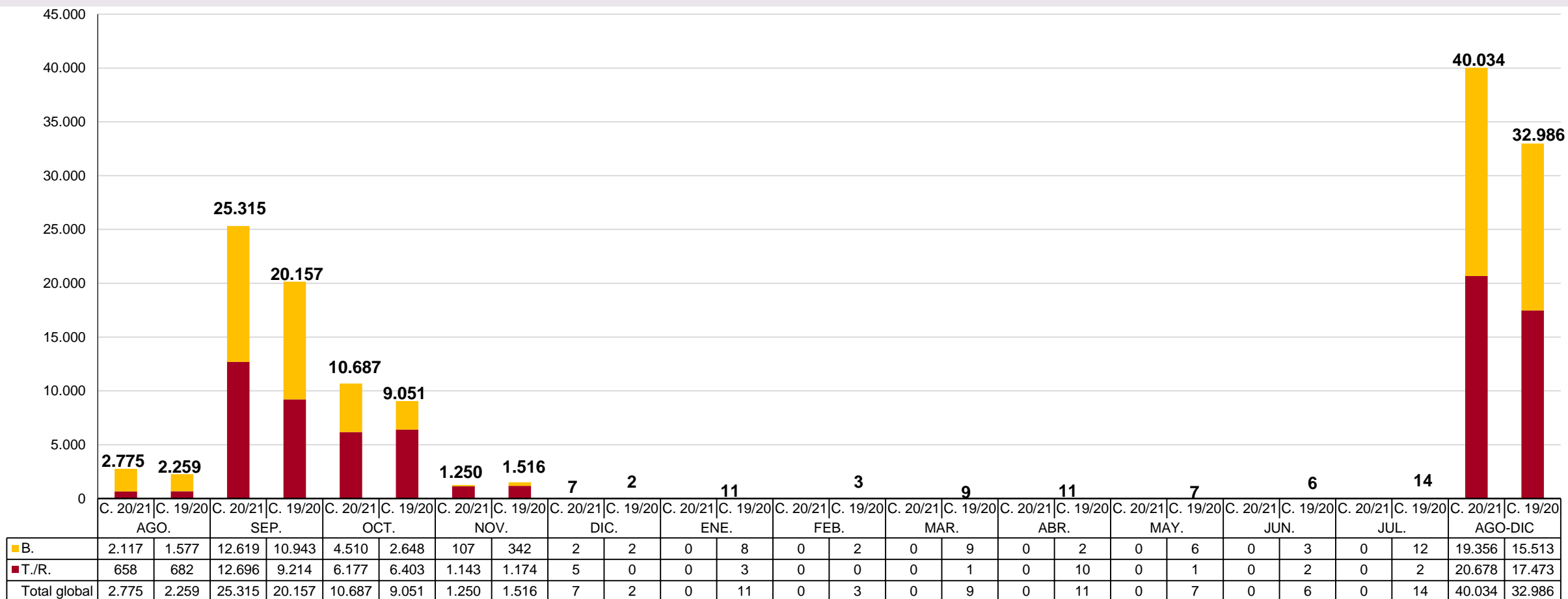
Inicio

Siguiente

Fuente: Elaboración de SGFHV a partir de datos de AICA. MAPA.

## PRODUCCIÓN

### Producción de Vino. Productores de $\geq 1.000$ hl (miles de hl)



Anterior



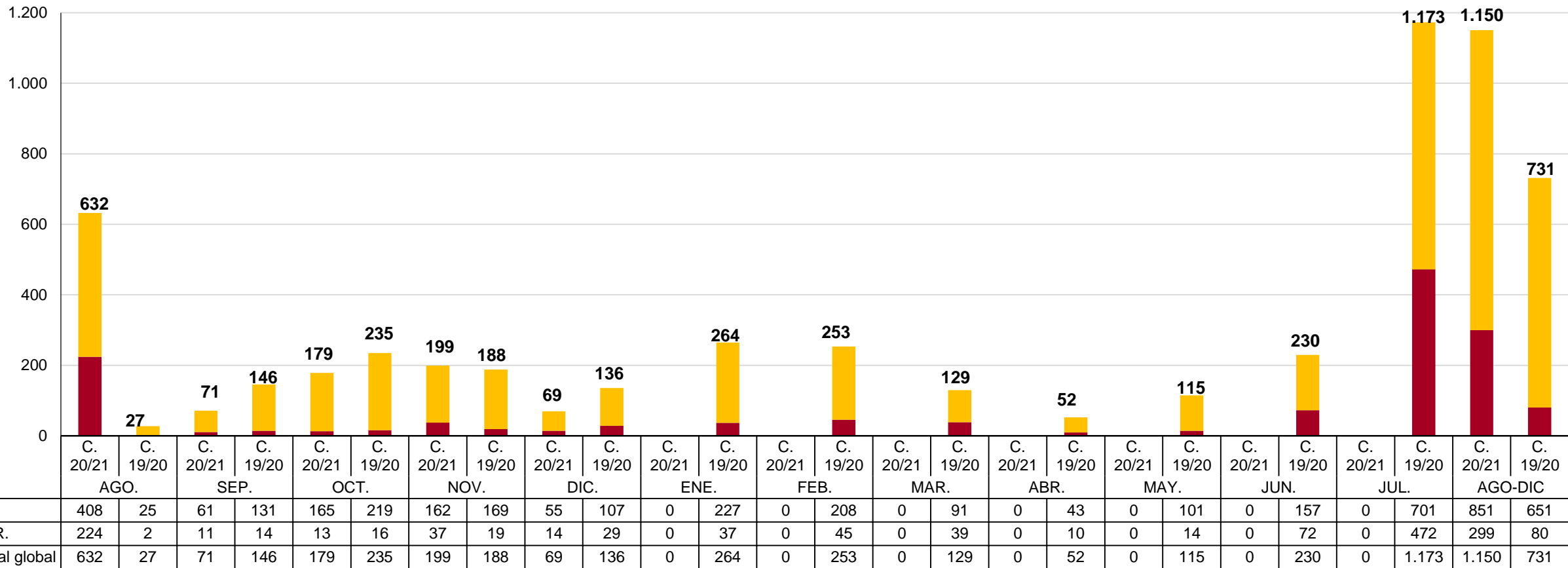
Inicio

Siguiente

Fuente: Elaboración de SGFHV a partir de datos de AICA. MAPA.

## SALIDAS

### Salidas de Vino a Destilería. Productores de $\geq 1.000$ hl y almacenistas (miles hl)



Nota: B.: Blanco; T./R.: Tinto/Rosado

Anterior



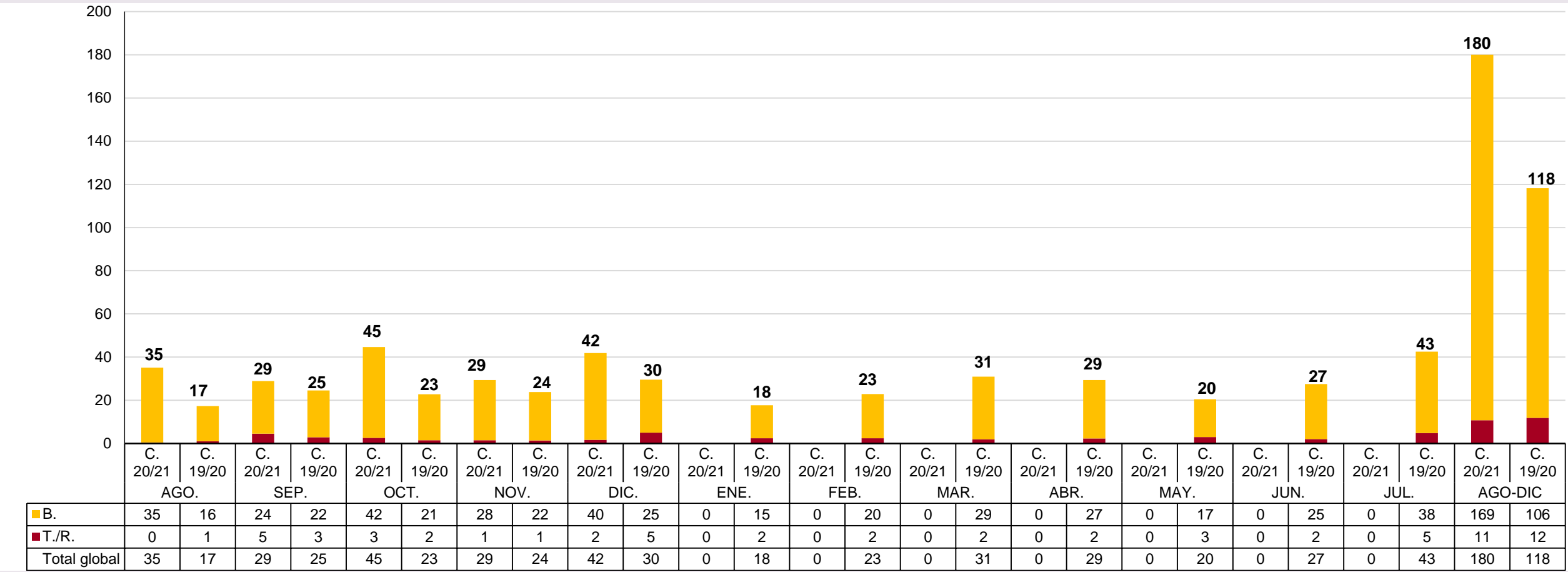
Inicio

Siguiente

Fuente: Elaboración de SGFHV a partir de datos de AICA. MAPA.

## SALIDAS

### Salidas de Vino a Vinagrería (miles hl). Productores de $\geq 1.000$ hl y almacenistas



Anterior



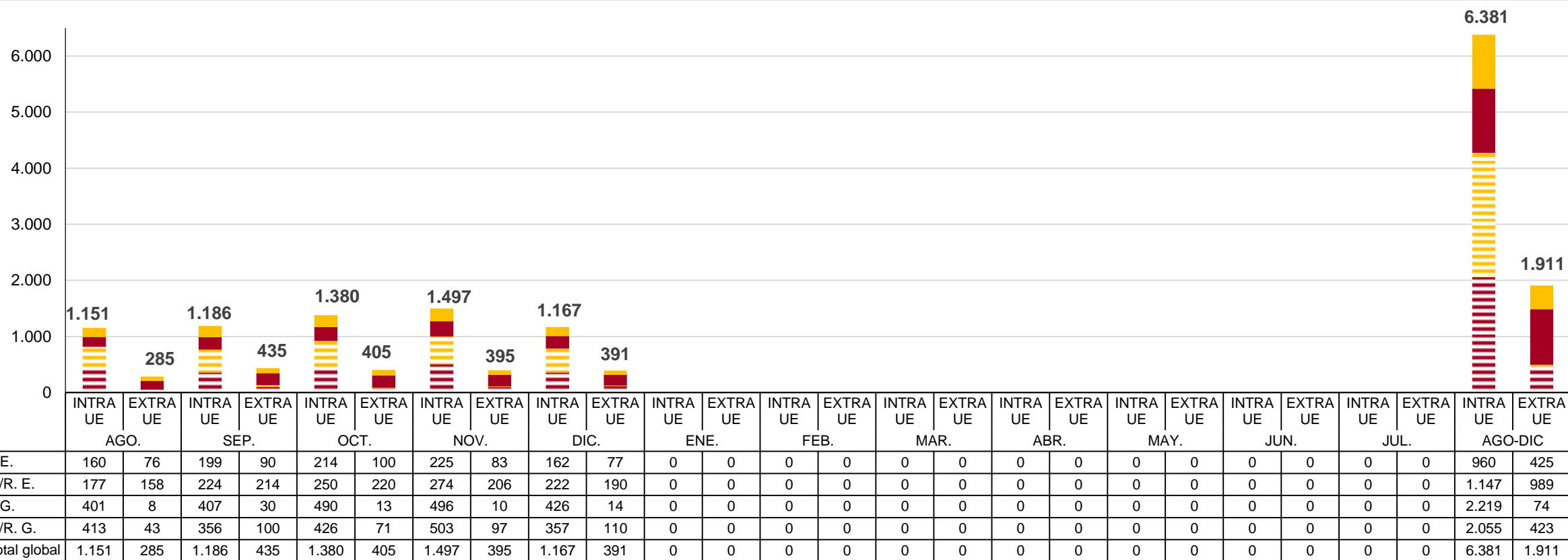
Inicio

Siguiente

Fuente: Elaboración de SGFHV a partir de datos de AICA. MAPA.

## EXPORTACIÓN

### Exportaciones de Vino (miles hl). Productores de $\geq 1.000$ hl y almacenistas (\*)



Nota: B.E.: Blanco Envasado; B.G.: Blanco Granel; T./R. E.: Tinto/Rosado Envasado; T./R. G.: Tinto/Rosado Granel

(\*) NOTA: El gráfico refleja la información proporcionada por los operadores obligados a declarar en el sistema INFOVI, tanto productores como almacenistas. Se trata por tanto de datos orientativos ya que pueden llevarse a cabo exportaciones por otros tipos operadores. Los datos proporcionados por Datacomex son las exportaciones efectivamente realizadas, por tanto ésta es la única fuente oficial de información sobre exportaciones. Para más información ver [http://datacomex.comercio.es/principal\\_comex\\_es.aspx](http://datacomex.comercio.es/principal_comex_es.aspx)



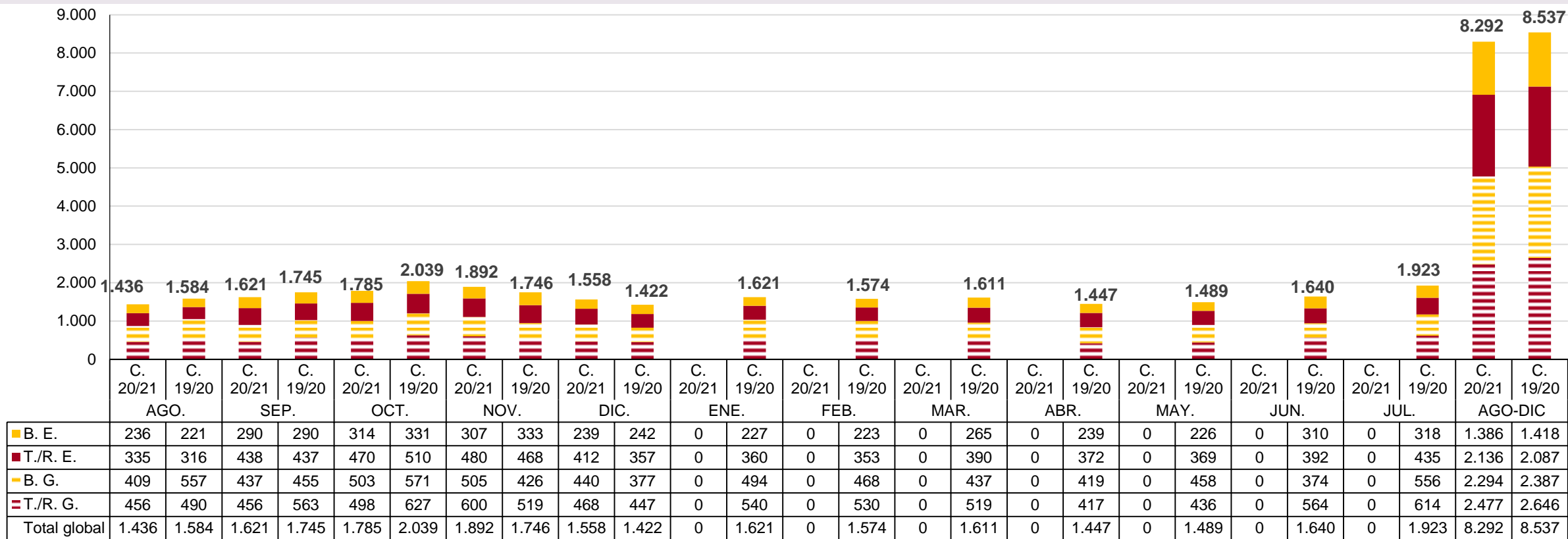
Inicio



Fuente: Elaboración de SGFHV a partir de datos de AICA. MAPA.

**EXPORTACIÓN**

**Exportaciones de Vino (miles hl). Productores de ≥ 1.000 hl y almacenistas (\*)**



Nota: B.E.: Blanco Envasado; B.G.: Blanco Granel; T./R. E.: Tinto/Rosado Envasado; T./R. G.: Tinto/Rosado Granel

(\*) NOTA: El gráfico refleja la información proporcionada por los operadores obligados a declarar en el sistema INFOVI, tanto productores como almacenistas. Se trata por tanto de datos orientativos ya que pueden llevarse a cabo exportaciones por otros tipos operadores. Los datos proporcionados por Datacomex son las exportaciones efectivamente realizadas, por tanto ésta es la única fuente oficial de información sobre exportaciones. Para más información ver [http://datacomex.comercio.es/principal\\_comex\\_es.aspx](http://datacomex.comercio.es/principal_comex_es.aspx)



Inicio

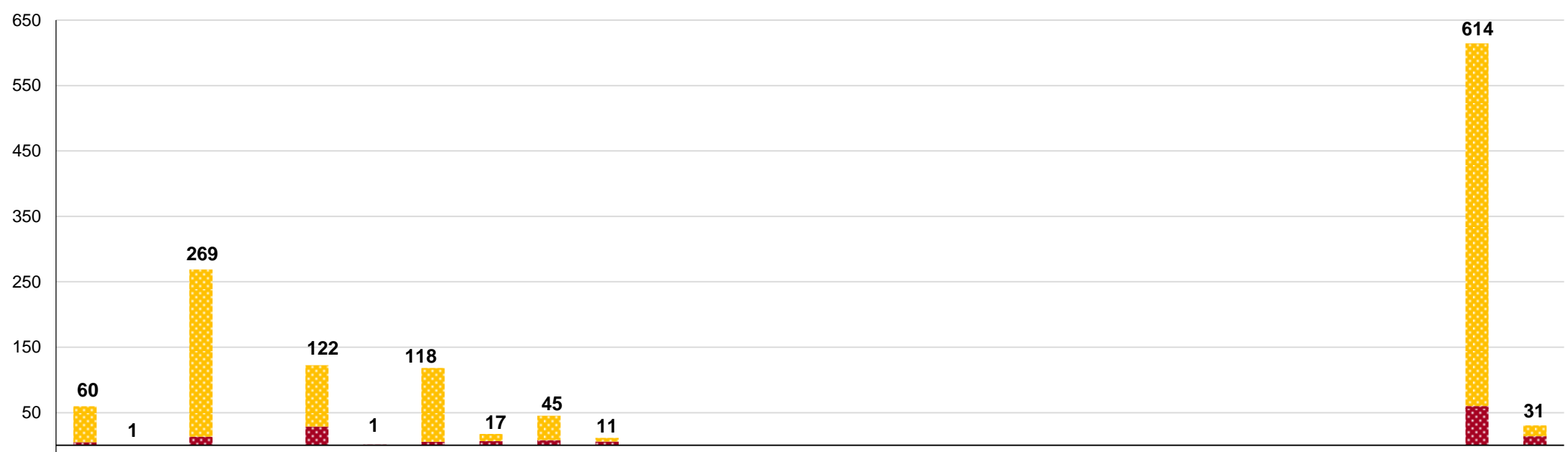


Fuente: Elaboración de SGFHV a partir de datos de AICA. MAPA.



**EXPORTACIÓN**

**Exportaciones de Mosto s.c. (miles hl). Productores de ≥ 1.000 hl y almacenistas (\*)**



	INTRA UE	EXTR A UE	INTRA UE	EXTR A UE	INTRA UE	EXTR A UE	INTRA UE	EXTR A UE	INTRA UE	EXTR A UE	INTRA UE	EXTR A UE	INTRA UE	EXTR A UE	INTRA UE	EXTR A UE	INTRA UE	EXTR A UE	INTRA UE	EXTR A UE	INTRA UE	EXTR A UE	INTRA UE	EXTR A UE	INTRA UE	EXTR A UE	
	AGO.		SEP.		OCT.		NOV.		DIC.		ENE.		FEB.		MAR.		ABR.		MAY.		JUN.		JUL.		AGO-DIC		
■ B.	55	0	256	0	94	0	113	11	37	5	0	0	0	0	0	0	0	0	0	0	0	0	0	0	0	554	17
■ T./R.	5	0	13	0	29	1	6	6	8	6	0	0	0	0	0	0	0	0	0	0	0	0	0	0	0	60	14
Total global	60	1	269	0	122	1	118	17	45	11	0	0	0	0	0	0	0	0	0	0	0	0	0	0	0	614	31

Nota: B.: Blanco; T./R. : Tinto/Rosado

(\*) NOTA: El gráfico refleja la información proporcionada por los operadores obligados a declarar en el sistema INFOVI, tanto productores como almacenistas. Se trata por tanto de datos orientativos ya que pueden llevarse a cabo exportaciones por otros tipos operadores. Los datos proporcionados por Datacomex son las exportaciones efectivamente realizadas, por tanto ésta es la única fuente oficial de información sobre exportaciones. Para más información ver [http://datacomex.comercio.es/principal\\_comex\\_es.aspx](http://datacomex.comercio.es/principal_comex_es.aspx)

Fuente: Elaboración de SGFHV a partir de datos de AICA. MAPA.

Anterior

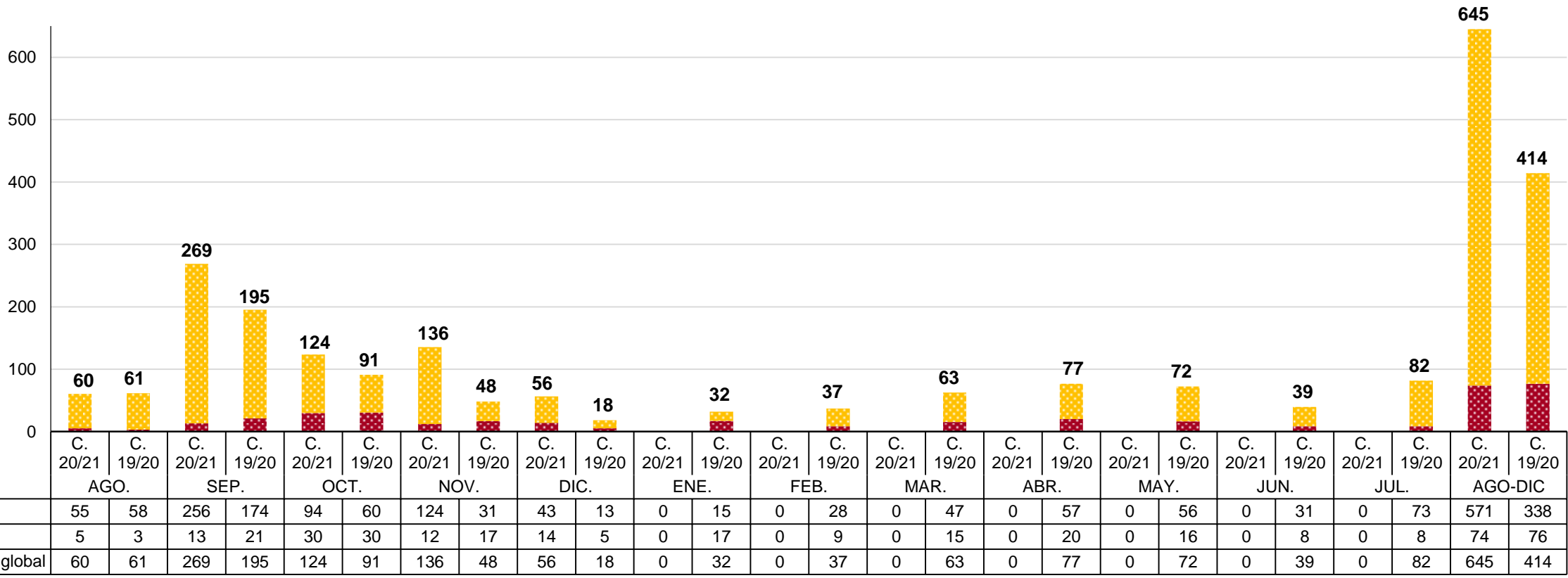
INFOVI

Inicio

Siguiente

## EXPORTACIÓN

### Exportaciones de Mosto s.c. (miles hl). Productores de ≥ 1.000 hl y almacenistas (\*)



Nota: B.: Blanco; T./R. : Tinto/Rosado

(\*) NOTA: El gráfico refleja la información proporcionada por los operadores obligados a declarar en el sistema INFOVI, tanto productores como almacenistas. Se trata por tanto de datos orientativos ya que pueden llevarse a cabo exportaciones por otros tipos operadores. Los datos proporcionados por Datacomex son las exportaciones efectivamente realizadas, por tanto ésta es la única fuente oficial de información sobre exportaciones. Para más información ver [http://datacomex.comercio.es/principal\\_comex\\_es.aspx](http://datacomex.comercio.es/principal_comex_es.aspx)

Fuente: Elaboración de SGFHV a partir de datos de AICA. MAPA.

Anterior

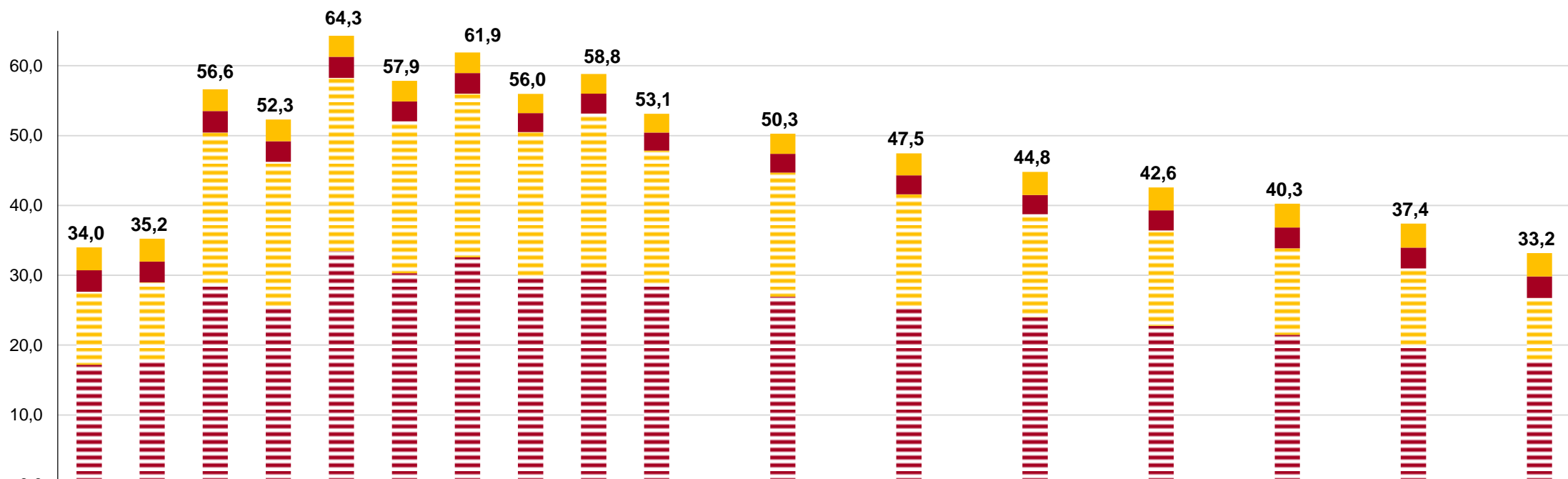
INFOVI

Inicio

Siguiente

## EXISTENCIAS FINALES

### Existencias Finales de Vino (millones hl). Productores de ≥ 1.000 hl y almacenistas (\*)



	C. 20/21	C. 19/20	C. 20/21	C. 19/20	C. 20/21	C. 19/20	C. 20/21	C. 19/20	C. 20/21	C. 19/20	C. 20/21	C. 19/20	C. 20/21	C. 19/20	C. 20/21	C. 19/20	C. 20/21	C. 19/20	C. 20/21	C. 19/20	C. 20/21	C. 19/20	C. 20/21	C. 19/20
B. E.	3,3	3,3	3,1	3,1	3,0	3,0	3,0	2,8	2,8	2,7	0,0	2,9	0,0	3,1	0,0	3,3	0,0	3,3	0,0	3,4	0,0	3,4	0,0	3,3
T./R. E.	3,1	3,0	3,1	2,9	3,0	2,8	3,0	2,7	2,9	2,6	0,0	2,7	0,0	2,7	0,0	2,8	0,0	2,9	0,0	3,0	0,0	3,0	0,0	3,1
B. G.	10,4	11,3	21,9	20,8	24,8	21,7	23,4	20,7	22,1	19,4	0,0	17,8	0,0	16,1	0,0	14,7	0,0	13,7	0,0	12,4	0,0	11,0	0,0	8,9
T./R. G.	17,2	17,7	28,6	25,5	33,5	30,3	32,6	29,8	31,0	28,5	0,0	27,0	0,0	25,5	0,0	24,0	0,0	22,7	0,0	21,5	0,0	19,9	0,0	17,9

Nota: B.E.: Blanco Envasado: B.G.: Blanco Granel: T./R. E.: Tinto/Rosado Envasado: T./R. G.: Tinto/Rosado Granel

Fuente: Elaboración de SGFHV a partir de datos de AICA. MAPA.



Anterior



Inicio



Siguiente

## **MÁS INFORMACIÓN EN:**

 <https://www.mapa.gob.es/es/agricultura/temas/producciones-agricolas/vitivinicultura/>