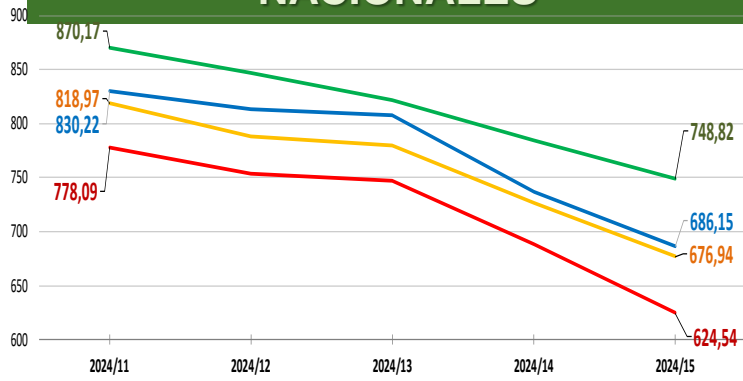


NACIONALES

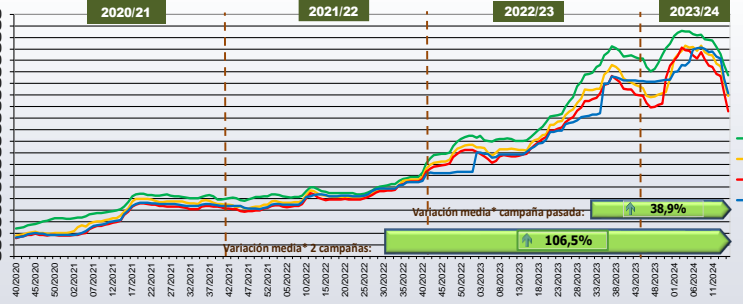
CCAA

INTERNACIONALES

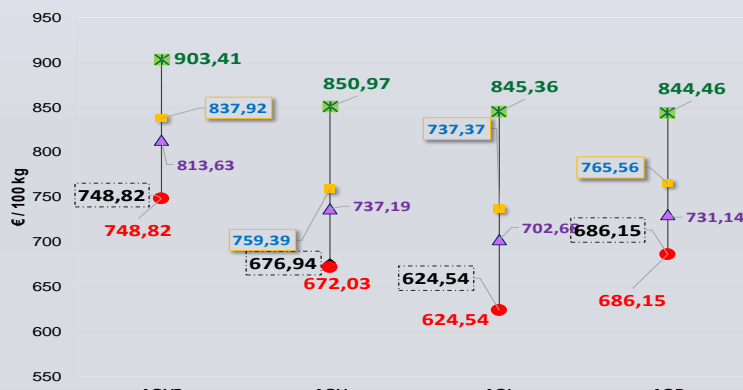
Última Semana y Últimas 5 Semanas



Semanas equivalentes Últimas Campañas



Precios Medios Campaña



Virgen Extra	Semana					vs. Semana Anterior		vs. Últimas 5 Semanas		vs. Campaña anterior	
	2024/11	2024/12	2024/13	2024/14	2024/15	€/100 kg	%	€/100 kg	%	Inicio campaña	Campaña anterior
Andalucía	888,51	842,42	811,12	774,13	734,64	-39,49	-5,10%	-133,87	-15,4%	-9,3%	41,4%
Castilla-La Mancha	883,49	876,74	872,90	818,75	810,08	-8,68	-1,06%	-73,41	-8,3%	-0,3%	53,8%
Cataluña	880,00	875,00	875,00	805,00	800,00	-5,00	-0,62%	-80,00	-9,1%	-5,9%	45,5%
Extremadura	851,50	832,50	811,50	784,00	752,50	-31,50	-4,02%	-99,00	-11,6%	-9,3%	41,8%
ESPAÑA	870,17	847,22	821,75	784,29	748,82	-35,47	-4,52%	-121,35	-13,95%	-8,0%	43,3%

Virgen	Semana					vs. Semana Anterior		vs. Últimas 5 Semanas		vs. Campaña anterior	
	2024/11	2024/12	2024/13	2024/14	2024/15	€/100 kg	%	€/100 kg	%	Inicio campaña	Campaña anterior
Andalucía	819,89	787,49	778,10	722,87	670,03	-52,84	-7,31%	-149,86	-18,3%	-9,3%	37,3%
Castilla-La Mancha	800,00	790,00	765,00	690,00	680,00	-10,00	-1,45%	-120,00	-15,0%	-7,8%	39,9%
Cataluña	840,00	830,00	830,00	765,00	750,00	-15,00	-1,96%	-90,00	-10,7%	-6,3%	44,2%
Extremadura	821,25	810,00	810,00	770,00	765,00	-5,00	-0,65%	-56,25	-6,8%	10,3%	53,3%
ESPAÑA	818,97	788,51	779,48	726,87	676,94	-49,93	-6,87%	-142,03	-17,34%	-8,2%	38,8%

Lampante	Semana					vs. Semana Anterior		vs. Últimas 5 Semanas		vs. Campaña anterior	
	2024/11	2024/12	2024/13	2024/14	2024/15	€/100 kg	%	€/100 kg	%	Inicio campaña	Campaña anterior
Andalucía	789,20	763,63	756,80	696,99	626,29	-70,70	-10,14%	-162,90	-20,6%	-11,7%	32,2%
Cataluña	590,00	580,00	580,00	530,00	530,00	0,00	0,00%	-60,00	-10,2%	-8,6%	24,7%
Extremadura	752,00	745,00	710,00	630,00	620,00	-10,00	-1,59%	-132,00	-17,6%	-7,7%	36,7%
ESPAÑA	778,09	753,90	747,01	688,35	624,54	-63,81	-9,27%	-153,55	-19,73%	-11,1%	31,3%

Últimos datos publicados: SEMANA 14/2024

Categoría	Semana (€/100kg)	vs. Semana Anterior	vs. Campaña anterior	vs. Inicio Campaña	vs. España
AOVE	953,00	-0,3%	56,2%	5,7%	21,5%
AOV	819,00	-2,2%	63,5%	6,0%	12,7%
AOL	652,00	-2,5%	63,0%	1,6%	-5,3%
AOR	750,00	-9,3%	50,9%	1,4%	1,8%

ITALIA

Categoría	Semana	vs. Semana Anterior	vs. Campaña anterior	vs. Inicio Campaña	vs. España
AOVE	953,00	-0,3%	56,2%	5,7%	21,5%
AOV	819,00	-2,2%	63,5%	6,0%	12,7%
AOL	652,00	-2,5%	63,0%	1,6%	-5,3%
AOR	750,00	-9,3%	50,9%	1,4%	1,8%

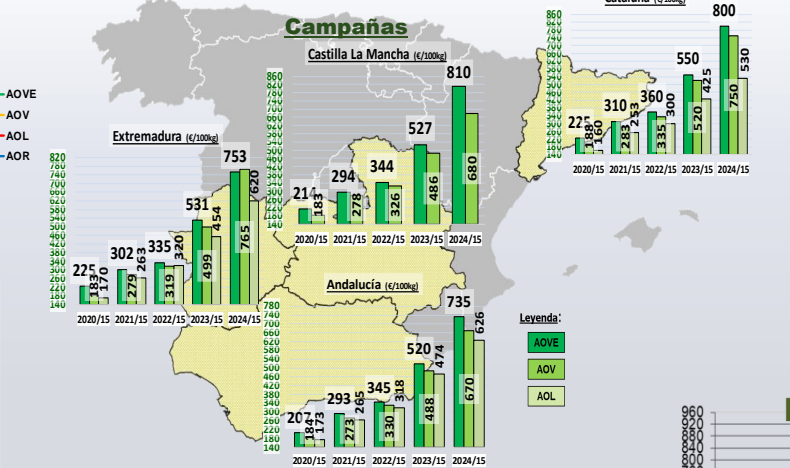
GRECIA

Categoría	Semana	vs. Semana Anterior	vs. Campaña anterior	vs. Inicio Campaña	vs. España
AOVE	832,50	-1,58%	68,7%	6,1%	6,1%
AOV	650,00	-11,0%	42,9%	8,3%	-10,6%
AOL	600,00	-1,6%	71,4%	27,7%	-12,8%

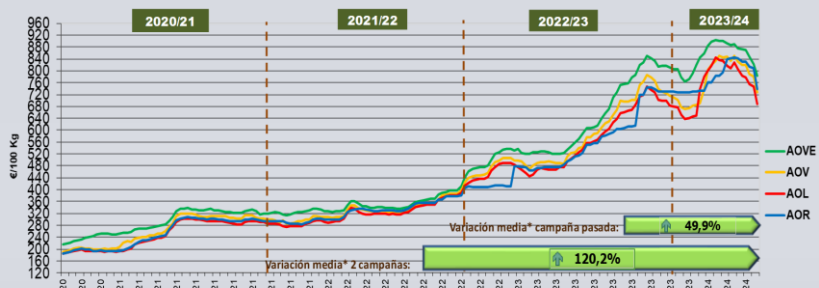
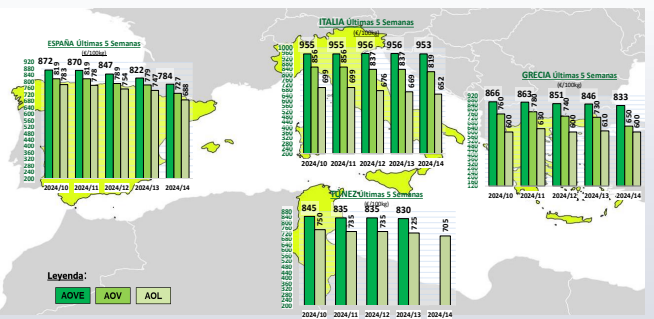
TÚNEZ

Categoría	Semana	vs. Semana Anterior	vs. Campaña anterior	vs. Inicio Campaña	vs. España
AOVE	s/c	#N/A	#N/A	#N/A	s/c
AOL	705,00	-2,8%	64,0%	s/c	2,4%

Precios por categoría (€/100kg). Últimas 5



Semana 15/2024
(del 8 al 14 de abril de 2024)



PRECIOS NACIONALES

Precios por categoría (€/100kg). Última Semana

CATEGORIA	SEMANA		Variación vs. Semana Anterior		Variaciones vs.			
	2024/14	2024/15	€/100 kg	%	Inicio Campaña Semana 40/2023	Misma semana campaña anterior	Misma semana 2 campañas anteriores	Media de cuatro campañas anteriores
	01-07/04	08-14/04						
Aceite de oliva virgen extra	784,29	748,82	↓ -35,47	↓ -4,52%	↓ -7,97%	↑ 43,31%	↑ 117,68%	↑ 118,84%
Aceite de oliva virgen	726,87	676,94	↓ -49,93	↓ -6,87%	↓ -8,17%	↑ 38,81%	↑ 104,18%	↑ 111,92%
Aceite de oliva lampante	688,35	624,54	↓ -63,81	↓ -9,27%	↓ -11,12%	↑ 31,30%	↑ 98,22%	↑ 103,46%
Aceite de oliva refinado	736,97	686,15	↓ -50,82	↓ -6,90%	↓ -6,15%	↑ 42,11%	↑ 105,95%	↑ 118,08%
Aceite de orujo de oliva refinado**	387,46	397,47	↑ 10,01	↑ 2,58%	↑ 26,7%	↑ 38,65%	↑ 26,19%	↑ 87,16%
MEDIA SIN ORUJO	734,12	684,11	↓ -50,01	↓ -6,81%	↓ -8,4%	↑ 38,9%	↑ 106,5%	↑ 113,1%



Inicio

Descienden considerablemente todas las categorías de aceite de oliva

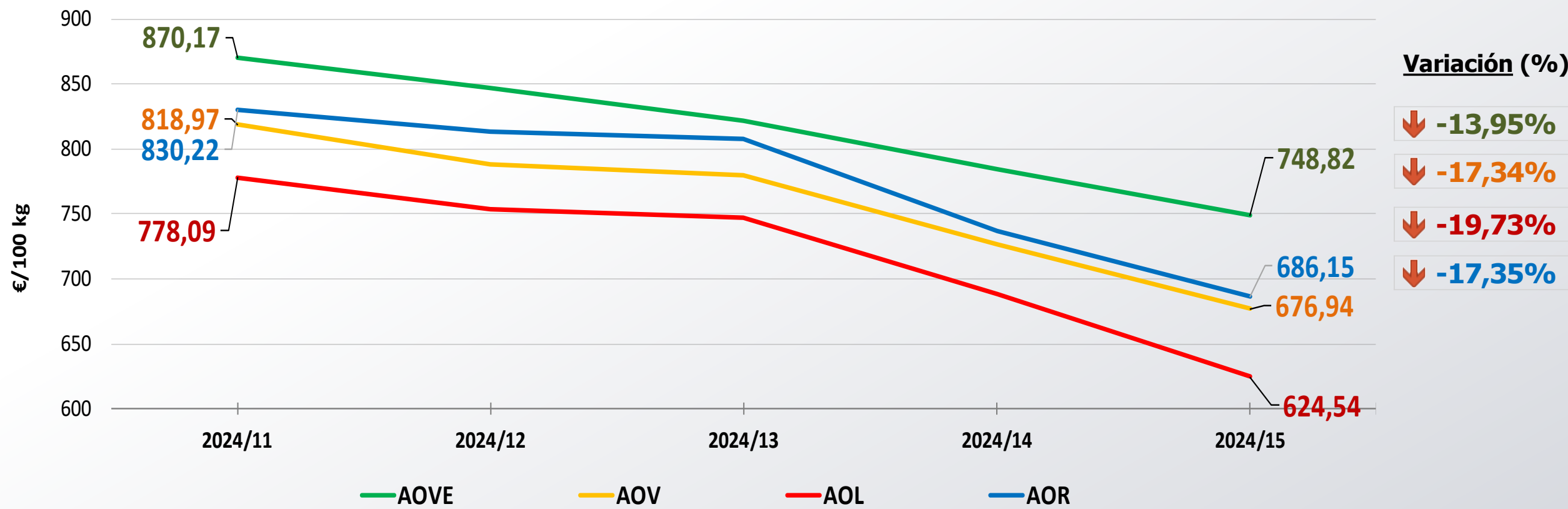


Siguiente

**Nota: El precio medio nacional se obtiene a partir de la ponderación de las cotizaciones en Jaén, Córdoba, Tarragona y otros mercados representativos

PRECIOS NACIONALES

Precios por categoría (€/100kg). Últimas 5 Semanas



Inicio

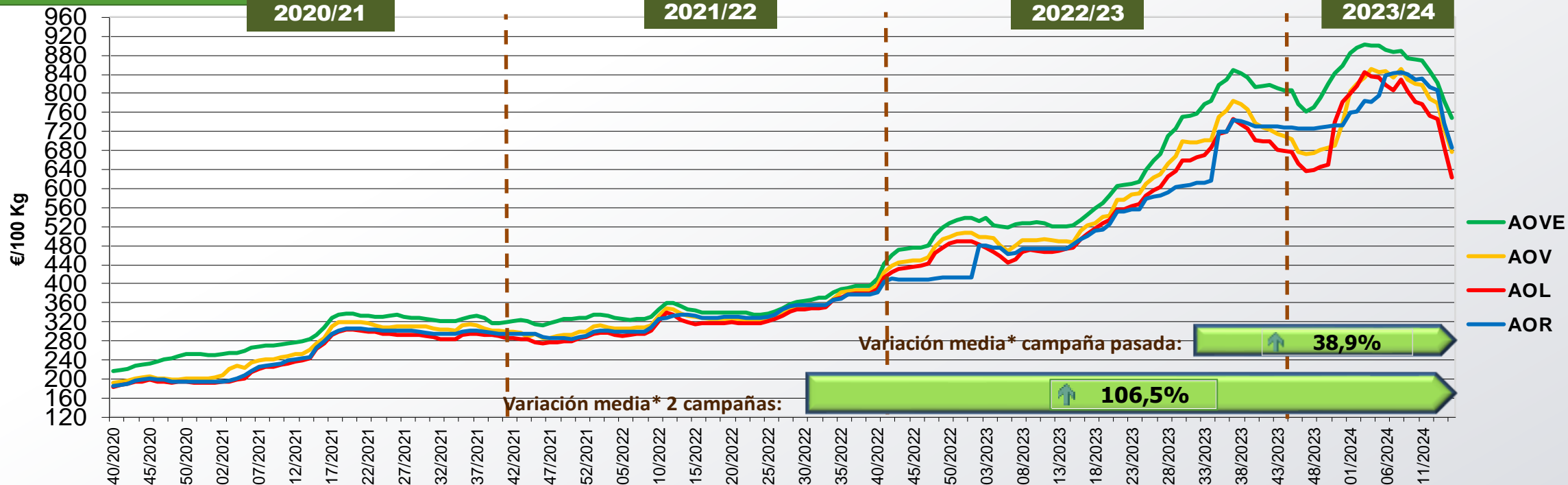
Precios inferiores a los registrados hace 5 semanas



Siguiente

PRECIOS NACIONALES

Precios por categoría (€/100kg). Últimas 5 Campañas



CATEGORÍA	Semana 15 de las últimas 5 campañas					Variación vs.	
	2020/15	2021/15	2022/15	2023/15	2024/15	Campaña Anterior	2 Campañas Anteriores
Aceite de oliva virgen extra	208,67	293,52	344,00	522,50	748,82	↑ 43,3%	↑ 117,7%
Aceite de oliva virgen	184,06	274,46	331,54	487,66	676,94	↑ 38,8%	↑ 104,2%
Aceite de oliva lampante	173,79	263,30	315,07	475,67	624,54	↑ 31,3%	↑ 98,2%
Aceite de oliva refinado	176,14	266,38	333,17	482,83	686,15	↑ 42,1%	↑ 105,9%
Aceite de orujo de oliva refinado**	100,71	147,11	314,98	286,68	397,47	↑ 38,6%	↑ 26,2%
MEDIA SIN ORUJO	185,67	274,42	330,95	492,17	684,11	↑ 38,9%	↑ 106,5%



Inicio



Siguiente

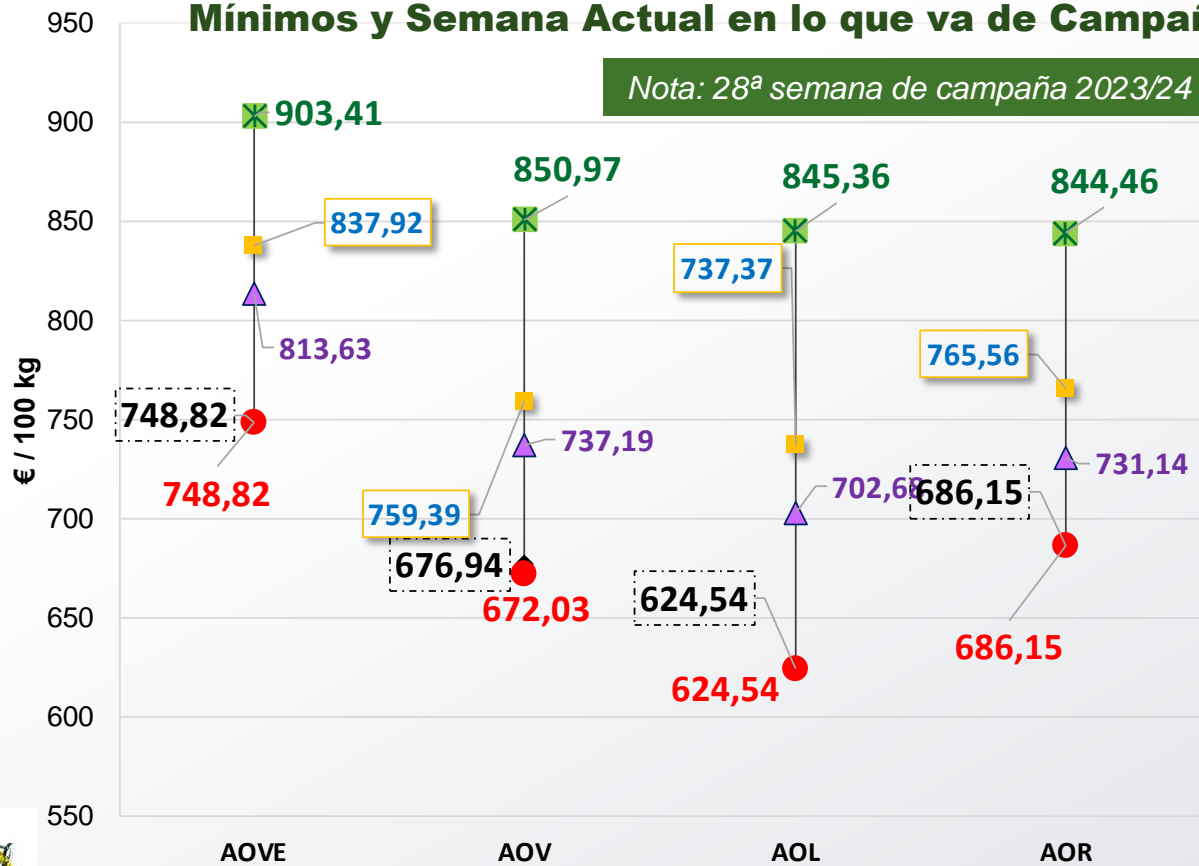
*Se refiere a la media de las variaciones de las diferentes categorías de aceite de oliva en la última semana respecto a 12 meses y 24 meses previos.

**Nota: El precio medio nacional se obtiene a partir de la ponderación de las cotizaciones en Jaén, Córdoba, Tarragona y otros mercados representativos

PRECIOS NACIONALES

Cotizaciones de Inicio de Campaña, Máximos, Medios, Mínimos y Semana Actual en lo que va de Campaña

Nota: 28ª semana de campaña 2023/24



Inicio

▲ Inicio Campaña Semana 40/2023

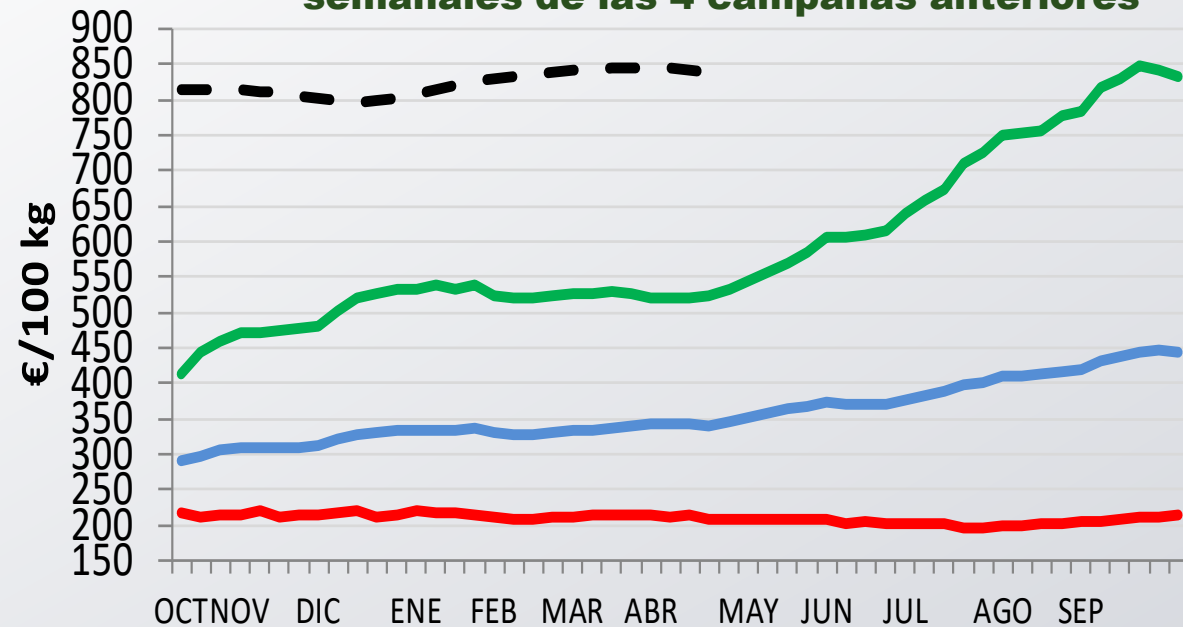
✱ Máximo de Campaña

● Mínimo de Campaña

◆ Semana Actual: 15/2024

■ Precio medio en lo que va de campaña

Evolución precio medio semanal de AOVE respecto las máximas y mínimas semanales de las 4 campañas anteriores



— Máximo cuatro campañas

— Mínimo cuatro campañas

— Media cuatro campañas

— Precio medio campaña en curso



Siguiente

PRECIOS CCAA

Precios por categoría (€/100kg). Últimas 5 Semanas

Virgen Extra	Semana					vs. Semana Anterior		vs. Últimas 5 Semanas		vs.	
	2024/11	2024/12	2024/13	2024/14	2024/15	€/100 kg	%	€/100 kg	%	Inicio campaña	Campaña anterior
Andalucía	868,51	842,42	811,12	774,13	734,64	↓ -39,49	↓ -5,10%	↓ -133,87	↓ -15,4%	↓ -9,3%	↑ 41,4%
Castilla-La Mancha	883,49	876,74	872,90	818,75	810,08	↓ -8,68	↓ -1,06%	↓ -73,41	↓ -8,3%	↓ -0,3%	↑ 53,8%
Cataluña	880,00	875,00	875,00	805,00	800,00	↓ -5,00	↓ -0,62%	↓ -80,00	↓ -9,1%	↓ -5,9%	↑ 45,5%
Extremadura	851,50	832,50	811,50	784,00	752,50	↓ -31,50	↓ -4,02%	↓ -99,00	↓ -11,6%	↓ -9,3%	↑ 41,8%
ESPAÑA	870,17	847,22	821,75	784,29	748,82	↓ -35,47	↓ -4,52%	↓ -121,35	↓ -13,95%	↓ -8,0%	↑ 43,3%

Virgen	Semana					vs. Semana Anterior		vs. Últimas 5 Semanas		vs.	
	2024/11	2024/12	2024/13	2024/14	2024/15	€/100 kg	%	€/100 kg	%	Inicio campaña	Campaña anterior
Andalucía	819,89	787,49	778,10	722,87	670,03	↓ -52,84	↓ -7,31%	↓ -149,86	↓ -18,3%	↓ -9,3%	↑ 37,3%
Castilla-La Mancha	800,00	790,00	765,00	690,00	680,00	↓ -10,00	↓ -1,45%	↓ -120,00	↓ -15,0%	↓ -7,8%	↑ 39,9%
Cataluña	840,00	830,00	830,00	765,00	750,00	↓ -15,00	↓ -1,96%	↓ -90,00	↓ -10,7%	↓ -6,3%	↑ 44,2%
Extremadura	821,25	810,00	810,00	770,00	765,00	↓ -5,00	↓ -0,65%	↓ -56,25	↓ -6,8%	↑ 10,3%	↑ 53,3%
ESPAÑA	818,97	788,51	779,48	726,87	676,94	↓ -49,93	↓ -6,87%	↓ -142,03	↓ -17,34%	↓ -8,2%	↑ 38,8%

Lampante	Semana					vs. Semana Anterior		vs. Últimas 5 Semanas		vs.	
	2024/11	2024/12	2024/13	2024/14	2024/15	€/100 kg	%	€/100 kg	%	Inicio campaña	Campaña anterior
Andalucía	789,20	763,63	756,80	696,99	626,29	↓ -70,70	↓ -10,14%	↓ -162,90	↓ -20,6%	↓ -11,7%	↑ 32,2%
Cataluña	590,00	580,00	580,00	530,00	530,00	→ 0,00	→ 0,00%	↓ -60,00	↓ -10,2%	↓ -8,6%	↑ 24,7%
Extremadura	752,00	745,00	710,00	630,00	620,00	↓ -10,00	↓ -1,59%	↓ -132,00	↓ -17,6%	↓ -7,7%	↑ 36,7%
ESPAÑA	778,09	753,90	747,01	688,35	624,54	↓ -63,81	↓ -9,27%	↓ -153,55	↓ -19,73%	↓ -11,1%	↑ 31,3%



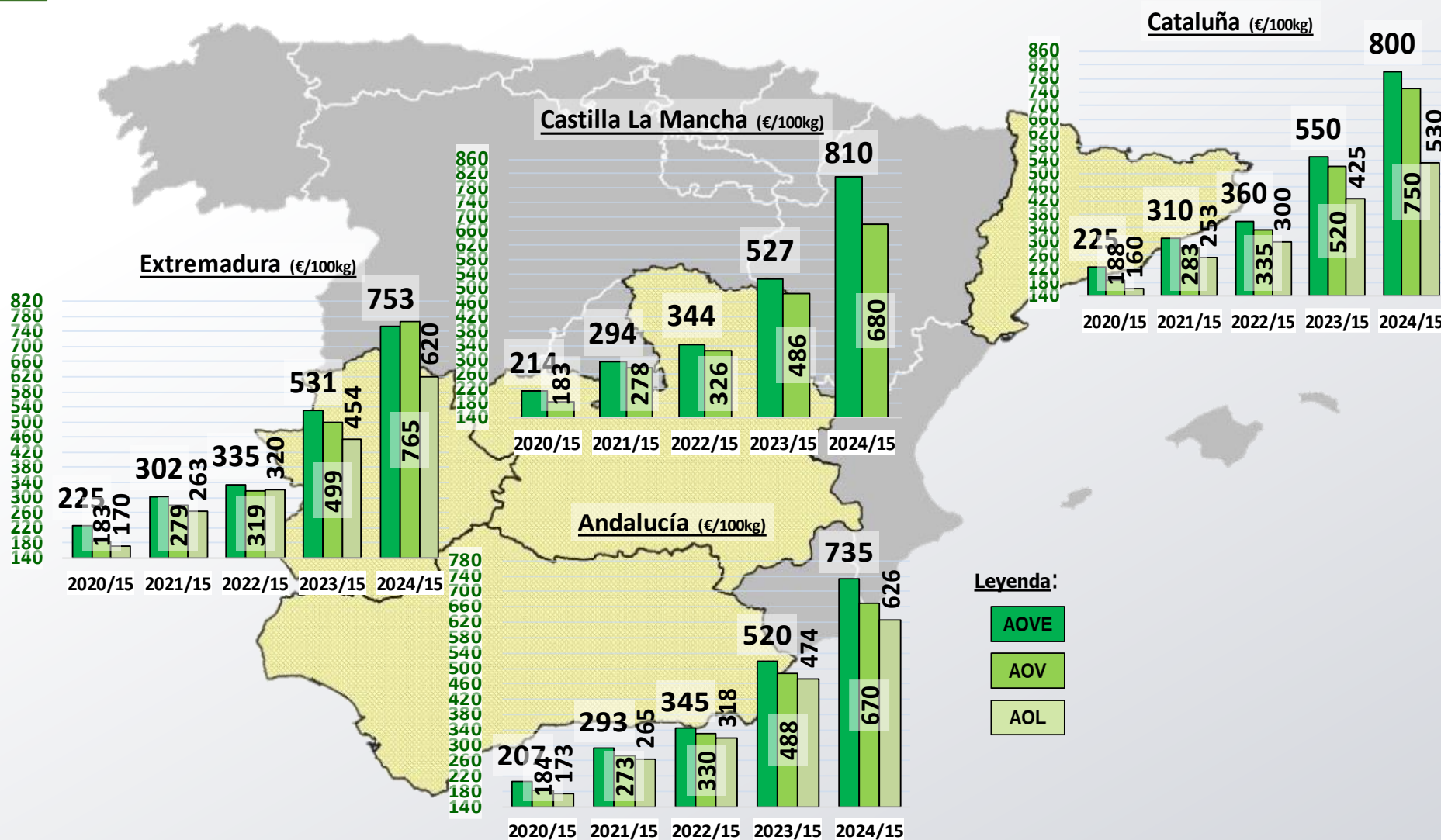
Inicio



Siguiente

PRECIOS CCAA

Precios por categoría (€/100kg). Últimas 5 Campañas



Inicio



Siguiente

PRECIOS INTERNACIONALES

Precios por categoría (€/100kg). Última Semana

Últimos datos publicados: SEMANA 14/2024

Categoría	Semana (€/100kg)	vs. Semana Anterior	vs. Campaña anterior	vs. Inicio Campaña	vs. España
-----------	------------------	---------------------	----------------------	--------------------	------------



ITALIA

AOVE	953,00	↓ -0,3%	↑ 56,2%	↑ 5,7%	↑ 21,5%
AOV	819,00	↓ -2,2%	↑ 63,5%	↑ 6,0%	↑ 12,7%
AOL	652,00	↓ -2,5%	↑ 63,0%	↑ 1,6%	↓ -5,3%
AOR	750,00	↓ -9,3%	↑ 50,9%	↑ 1,4%	↑ 1,8%



GRECIA

AOVE	832,50	↓ -1,58%	↑ 68,7%	↑ 6,1%	↑ 6,1%
AOV	650,00	↓ -11,0%	↑ 42,9%	↑ 8,3%	↓ -10,6%
AOL	600,00	↓ -1,6%	↑ 71,4%	↑ 27,7%	↓ -12,8%



TÚNEZ

AOVE	s/c	#N/A	#N/A	#N/A	s/c
AOL	705,00	↓ -2,8%	↑ 64,0%	s/c	↑ 2,4%



Inicio



Siguiente

Últimos datos publicados: SEMANA 14/2024

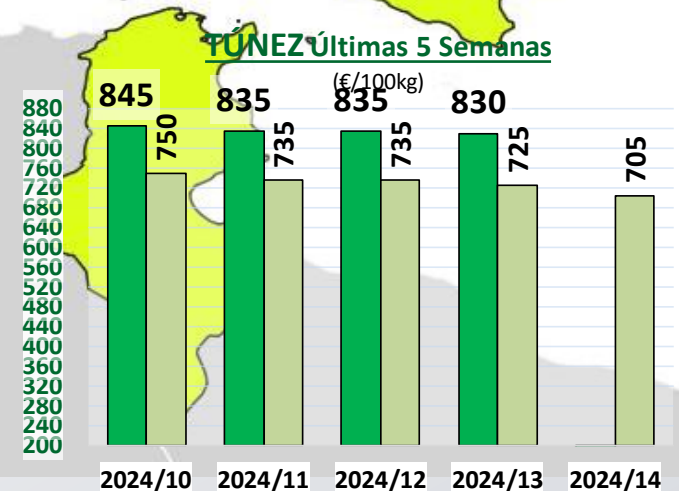
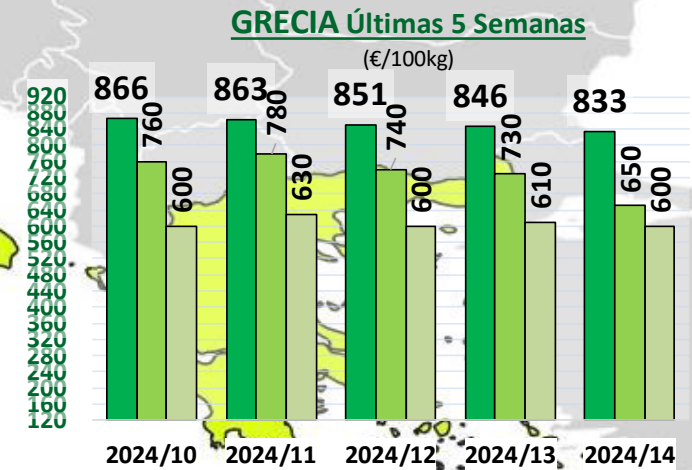
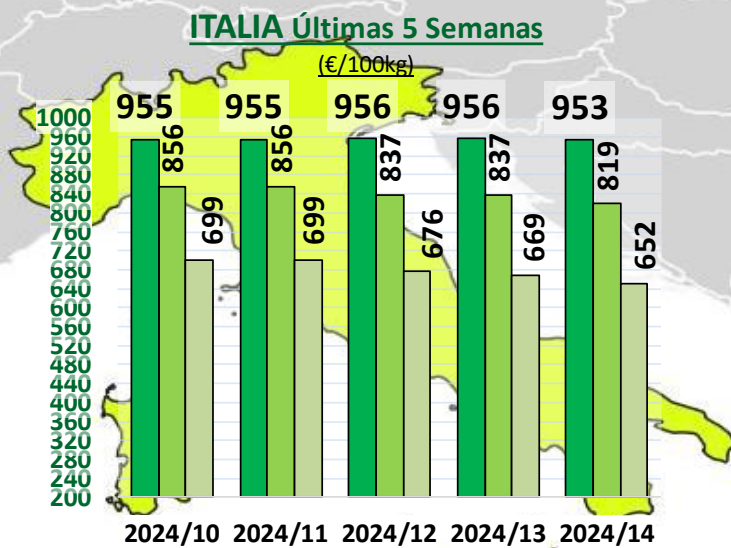
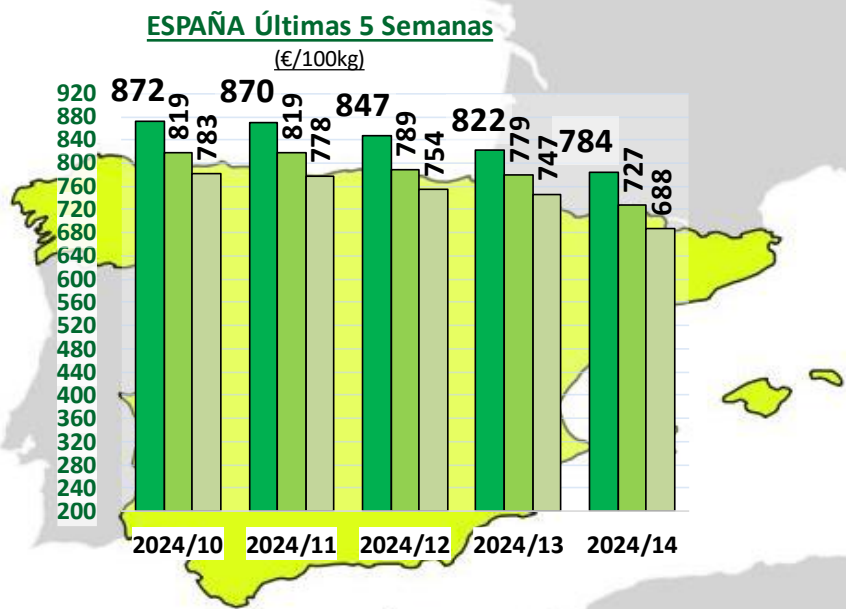
MINISTERIO DE AGRICULTURA, PESCA Y ALIMENTACIÓN

Dirección General de Producciones y Mercados Agrarios

Subdirección General de Cultivos Herbáceos e Industriales y Aceite de Oliva

PRECIOS INTERNACIONALES

Precios por categoría (€/100kg). Últimas 5 Semanas



Leyenda:

- AOVE
- AOV
- AOL



Siguiente

Últimos datos publicados: SEMANA 14/2024

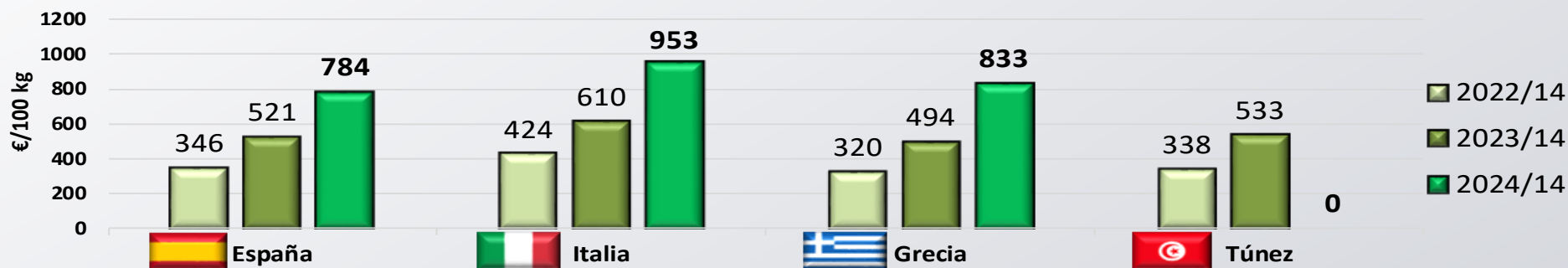
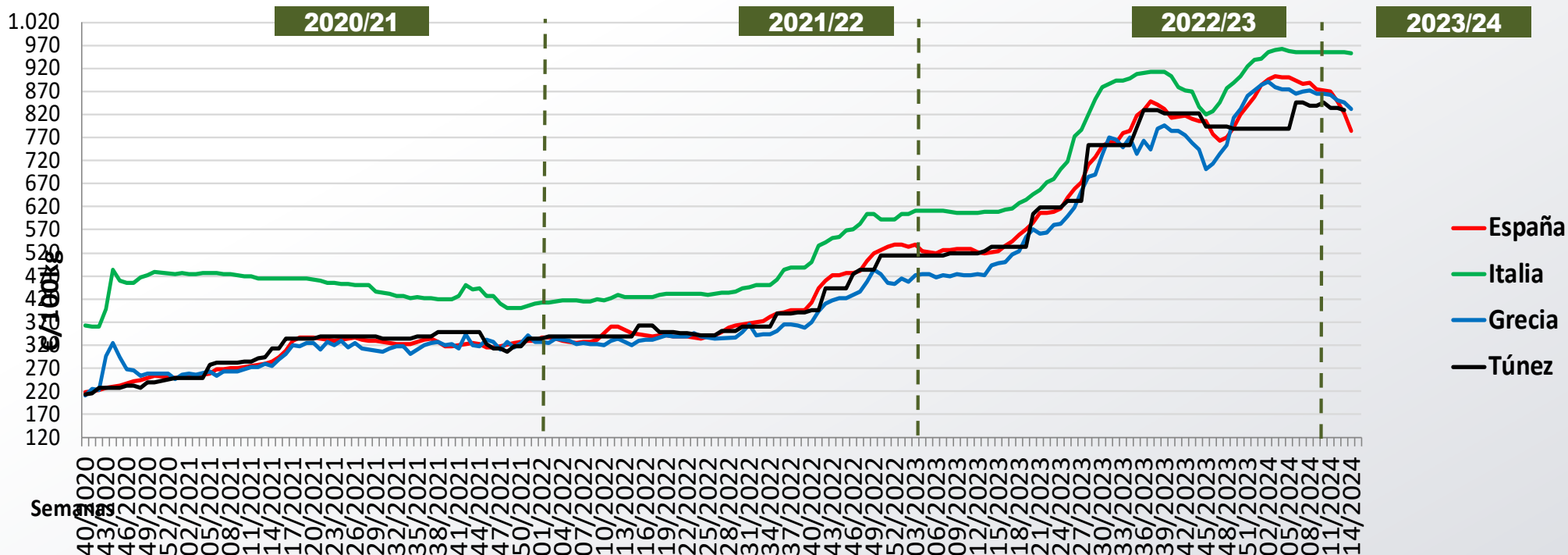
MINISTERIO DE AGRICULTURA, PESCA Y ALIMENTACIÓN

Dirección General de Producciones y Mercados Agrarios


Subdirección General de Cultivos Herbáceos e Industriales y Aceite de Oliva

PRECIOS INTERNACIONALES

Precios categoría Virgen Extra (€/100kg). Últimas 3 Campañas



Inicio



Siguiente

Últimos datos publicados: SEMANA 14/2024

ANEXO Mercados Representativos de España



Mercados representativos Unidad: €/100 kg	Semana:	11/2024	12/2024	ene-00	14/2024	15/2024	Variación respecto a:			
	Fecha:	11-17/03	18-24/03	25-31/03	01-07/04	08-14/04	Última Semana (€/100kg)	Última Semana (%)	Inicio de Campaña (%)	Misma Semana Campaña Anterior (%)
Aceite de Oliva Virgen Extra - AOVE (menos de 0,8º)	Jaén	864,50	842,50	795,00	745,00	710,00	-35,00	-4,7%	-12,0%	36,1%
	Córdoba	865,00	845,00	845,00	760,00	730,00	-30,00	-3,9%	-9,6%	40,1%
	Málaga	875,00	857,50	832,50	832,50	797,50	-35,00	-4,2%	-0,7%	53,7%
	Sevilla	880,50	827,50	800,00	800,00	752,50	-47,50	-5,9%	-7,0%	44,0%
	Toledo	850,00	835,00	825,00	765,00	750,00	-15,00	-2,0%	-7,7%	42,2%
	Badajoz	851,50	832,50	811,50	784,00	752,50	-31,50	-4,0%	-9,3%	41,8%
	Ciudad Real	902,95	901,00	900,75	850,00	845,00	-5,00	-0,6%	4,0%	60,6%
	Granada	869,00	842,50	800,00	800,00	745,00	-55,00	-6,9%	-9,1%	45,1%
	Tarragona	880,00	875,00	875,00	805,00	800,00	-5,00	-0,6%	-5,9%	45,5%
Aceite de Oliva Virgen - AOV (de 0,8º a 2º)	Jaén	815,50	780,00	770,00	690,00	655,00	-35,00	-5,1%	-12,1%	34,9%
	Badajoz	821,25	810,00	810,00	770,00	765,00	-5,00	-0,6%	10,3%	53,3%
	Córdoba	820,00	796,00	732,50	732,50	732,50	0,00	0,0%	1,0%	48,6%
	Tarragona	840,00	830,00	820,00	820,00	820,00	0,00	0,0%	2,5%	57,7%
	Granada	843,50	805,00	724,00	724,00	724,00	0,00	0,0%	-2,0%	47,8%
	Sevilla	835,00	802,50	736,50	736,50	736,50	0,00	0,0%	0,0%	51,4%
	Toledo	800,00	790,00	727,50	727,50	727,50	0,00	0,0%	-1,4%	49,7%
Aceite de Oliva Lampante - AOL (más de 2º)	Jaén	802,50	765,00	755,00	650,00	630,00	-20,00	-3,1%	-11,1%	31,3%
	Córdoba	757,50	758,00	758,00	758,00	617,50	-140,50	-18,5%	-13,0%	28,9%
	Tarragona	590,00	580,00	580,00	530,00	530,00	0,00	0,0%	-8,6%	24,7%
	Badajoz	752,00	745,00	710,00	630,00	620,00	-10,00	-1,6%	-7,7%	36,7%
	Málaga	812,50	762,50	762,50	762,50	625,00	-137,50	-18,0%	-10,8%	32,8%
	Sevilla	822,50	777,50	762,50	762,50	647,50	-115,00	-15,1%	-9,0%	39,1%
Aceite de Oliva Refinado - AOR	Jaén	831,00	820,00	820,00	740,00	660,00	-80,00	-10,8%	-8,7%	37,2%
	Córdoba	832,50	828,50	828,50	761,00	692,50	-68,50	-9,0%	-7,4%	52,5%
	Sevilla	830,00	810,00	795,00	727,50	697,50	-30,00	-4,1%	-3,8%	43,5%
	Tarragona	822,50	765,00	765,00	700,00	700,00	0,00	0,0%	-2,1%	44,3%
Aceite de Orujo Refinado - AORR	Jaén	403,50	403,50	403,50	401,00	391,50	-9,50	-2,4%	22,5%	36,9%
	Córdoba	420,50	420,50	420,50	415,50	400,00	-15,50	-3,7%	34,5%	38,6%
	Tarragona	445,00	430,00	430,00	425,00	425,00	0,00	0,0%	28,8%	45,3%



DIRECCION GENERAL DE PRODUCCIONES Y MERCADOS AGRARIOS

SUBDIRECCION GENERAL DE CULTIVOS HERBACEOS E INDUSTRIALES Y ACEITE DE OLIVA



Inicio