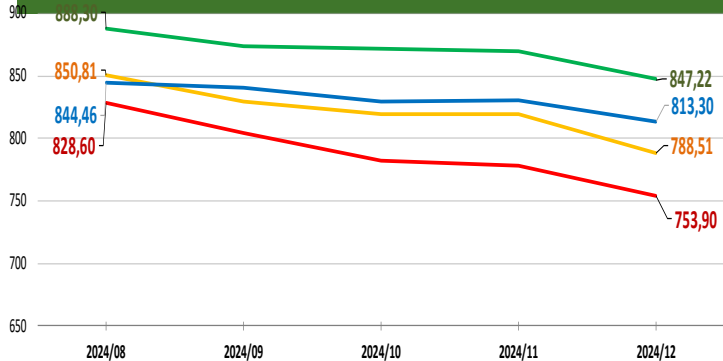


NACIONALES

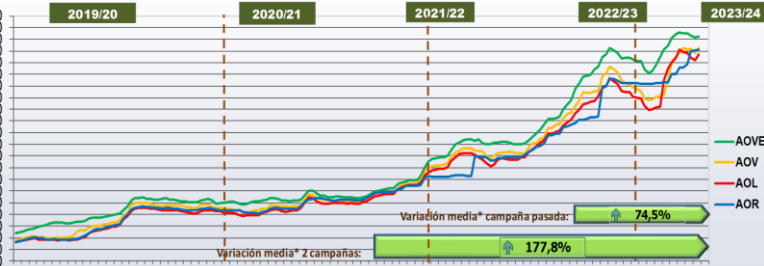
CCAA

INTERNACIONALES

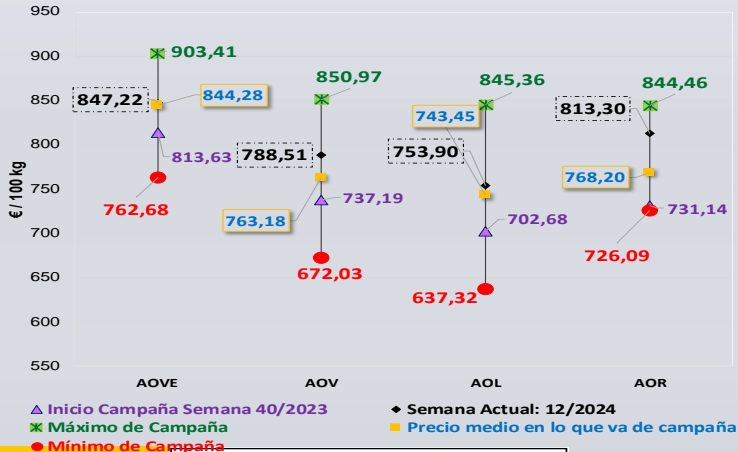
Última Semana y Últimas 5 Semanas €/100 kg



Semanas equivalentes Últimas Campañas



Precios Medios Campaña



Virgen Extra

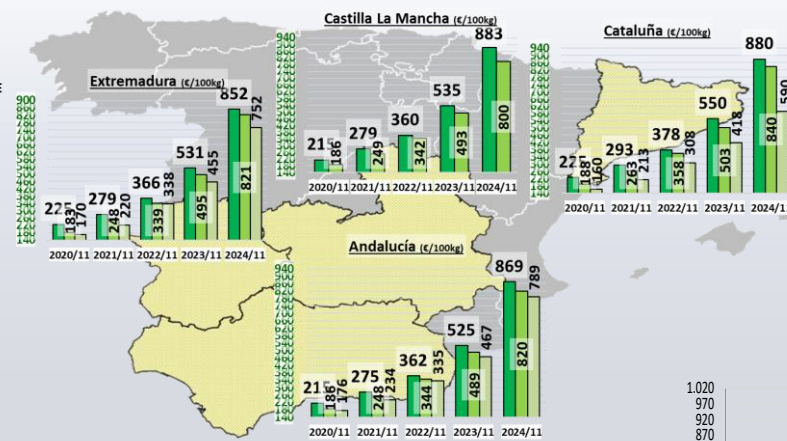
Semana					vs. Semana Anterior		vs. Últimas 5 Semanas		vs. Campaña anterior		
2024/08	2024/09	2024/10	2024/11	2024/12	€/100 kg	%	€/100 kg	%	Inicio campaña	Campaña anterior	
Andalucía	885,07	866,79	866,06	868,51	842,42	-26,08	-3,00%	-42,64	-4,8%	4,0%	62,5%
Castilla-La Mancha	903,47	899,61	898,43	883,49	876,74	-6,75	-0,76%	-26,73	-3,0%	7,9%	66,6%
Cataluña	900,00	900,00	890,00	880,00	875,00	-5,00	-0,57%	-25,00	-2,8%	2,9%	59,1%
Extremadura	889,00	885,00	871,00	851,50	832,50	-19,00	-2,23%	-56,50	-6,4%	0,3%	57,8%
ESPAÑA	888,30	873,88	872,01	870,17	847,22	-22,95	-2,64%	-41,08	-4,62%	4,1%	62,7%

Virgen

Semana					vs. Semana Anterior		vs. Últimas 5 Semanas		vs. Campaña anterior		
2024/08	2024/09	2024/10	2024/11	2024/12	€/100 kg	%	€/100 kg	%	Inicio campaña	Campaña anterior	
Andalucía	852,91	830,08	819,52	819,89	787,49	-32,41	-3,95%	-65,42	-7,7%	6,6%	61,7%
Castilla-La Mancha	840,00	830,00	820,00	800,00	790,00	-10,00	-1,25%	-50,00	-6,0%	7,1%	61,4%
Cataluña	875,00	870,00	850,00	840,00	830,00	-10,00	-1,19%	-45,00	-5,1%	3,8%	63,6%
Extremadura	852,50	848,75	828,75	821,25	810,00	-11,25	-1,37%	-42,50	-5,0%	16,8%	63,6%
ESPAÑA	850,81	829,54	819,00	818,97	788,51	-30,46	-3,72%	-62,30	-7,32%	7,0%	60,6%

Lampante

Semana					vs. Semana Anterior		vs. Últimas 5 Semanas		vs. Campaña anterior		
2024/08	2024/09	2024/10	2024/11	2024/12	€/100 kg	%	€/100 kg	%	Inicio campaña	Campaña anterior	
Andalucía	838,28	813,35	790,57	789,20	763,63	-25,57	-3,24%	-75,66	-9,0%	7,7%	63,7%
Cataluña	600,00	610,00	600,00	590,00	580,00	-10,00	-1,69%	-20,00	-3,3%	0,0%	38,8%
Extremadura	820,00	800,00	792,00	752,00	745,00	-7,00	-0,93%	-75,00	-9,1%	10,8%	62,9%
ESPAÑA	828,60	804,20	782,56	778,09	753,90	-24,19	-3,11%	-74,70	-9,02%	7,3%	61,1%



Semana 12/2024
(del 18 al 24 de marzo de 2024)

Últimos datos publicados: SEMANA 12/2024

Categoría	Semana (€/100kg)	vs. Semana Anterior	vs. Campaña anterior	vs. Inicio Campaña	vs. España
AOVE	956,00	↑ 0,1%	↑ 57,5%	↑ 6,0%	↑ 12,8%
AOV	837,00	↓ -2,2%	↑ 67,1%	↑ 8,3%	↑ 6,1%
AOL	676,00	↓ -3,3%	↑ 69,8%	↑ 5,3%	↓ -10,3%
AOR	832,00	↓ -1,8%	↑ 69,1%	↑ 12,4%	↑ 2,3%

ITALIA

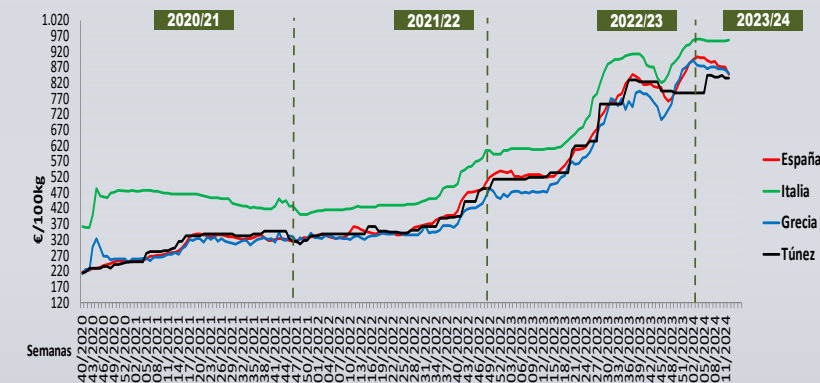
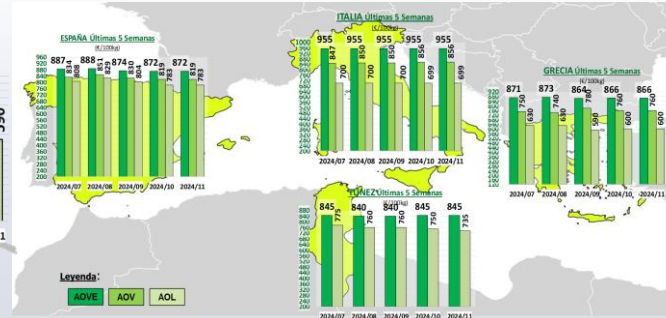
Categoría	Semana	vs. Semana Anterior	vs. Campaña anterior	vs. Inicio Campaña	vs. España
AOVE	956,00	↑ 0,1%	↑ 57,5%	↑ 6,0%	↑ 12,8%
AOV	837,00	↓ -2,2%	↑ 67,1%	↑ 8,3%	↑ 6,1%
AOL	676,00	↓ -3,3%	↑ 69,8%	↑ 5,3%	↓ -10,3%
AOR	832,00	↓ -1,8%	↑ 69,1%	↑ 12,4%	↑ 2,3%

GRECIA

Categoría	Semana	vs. Semana Anterior	vs. Campaña anterior	vs. Inicio Campaña	vs. España
AOVE	850,80	↓ -1,36%	↑ 79,4%	↑ 8,4%	↑ 0,4%
AOV	740,00	↓ -5,1%	↑ 103,6%	↑ 23,3%	↓ -6,2%
AOL	600,00	↓ -4,8%	↑ 73,9%	↑ 27,7%	↓ -20,4%

TÚNEZ

Categoría	Semana	vs. Semana Anterior	vs. Campaña anterior	vs. Inicio Campaña	vs. España
AOVE	835,00	→ 0,0%	↑ 61,2%	↑ 1,5%	↓ -1,4%
AOL	735,00	→ 0,0%	↑ 72,9%	s/c	↓ -2,5%



Siguiente



DIRECCIÓN GENERAL DE PRODUCCIONES Y MERCADOS AGRARIOS
SUBDIRECCIÓN GENERAL DE CULTIVOS HERBÁCEOS E INDUSTRIALES Y ACEITE DE OLIVA

PRECIOS NACIONALES

Precios por categoría (€/100kg). Última Semana

CATEGORIA	SEMANA		Variación vs. Semana Anterior		Variaciones vs.			
	2024/11	2024/12	€/100 kg	%	Inicio Campaña Semana 40/2023	Misma semana campaña anterior	Misma semana 2 campañas anteriores	Media de cuatro campañas anteriores
	05-11/02	18-24/03						
Aceite de oliva virgen extra	870,17	847,22	↓ -22,95	↓ -2,64%	↑ 4,13%	↑ 62,74%	↑ 135,37%	↑ 146,72%
Aceite de oliva virgen	818,97	788,51	↓ -30,46	↓ -3,72%	↑ 6,96%	↑ 60,55%	↑ 127,15%	↑ 147,30%
Aceite de oliva lampante	778,09	753,90	↓ -24,19	↓ -3,11%	↑ 7,29%	↑ 61,06%	↑ 124,94%	↑ 148,32%
Aceite de oliva refinado	830,22	813,30	↓ -16,92	↓ -2,04%	↑ 11,24%	↑ 71,37%	↑ 143,92%	↑ 165,00%
Aceite de orujo de oliva refinado**	389,76	389,76	→ 0,00	→ 0,00%	↑ 24,2%	↑ 35,46%	↑ 108,73%	↑ 119,35%
MEDIA SIN ORUJO	824,36	800,73	↓ -23,63	↓ -2,87%	↑ 7,4%	↑ 63,9%	↑ 132,8%	↑ 151,8%



Inicio

Descienden todas las categorías de aceite de oliva

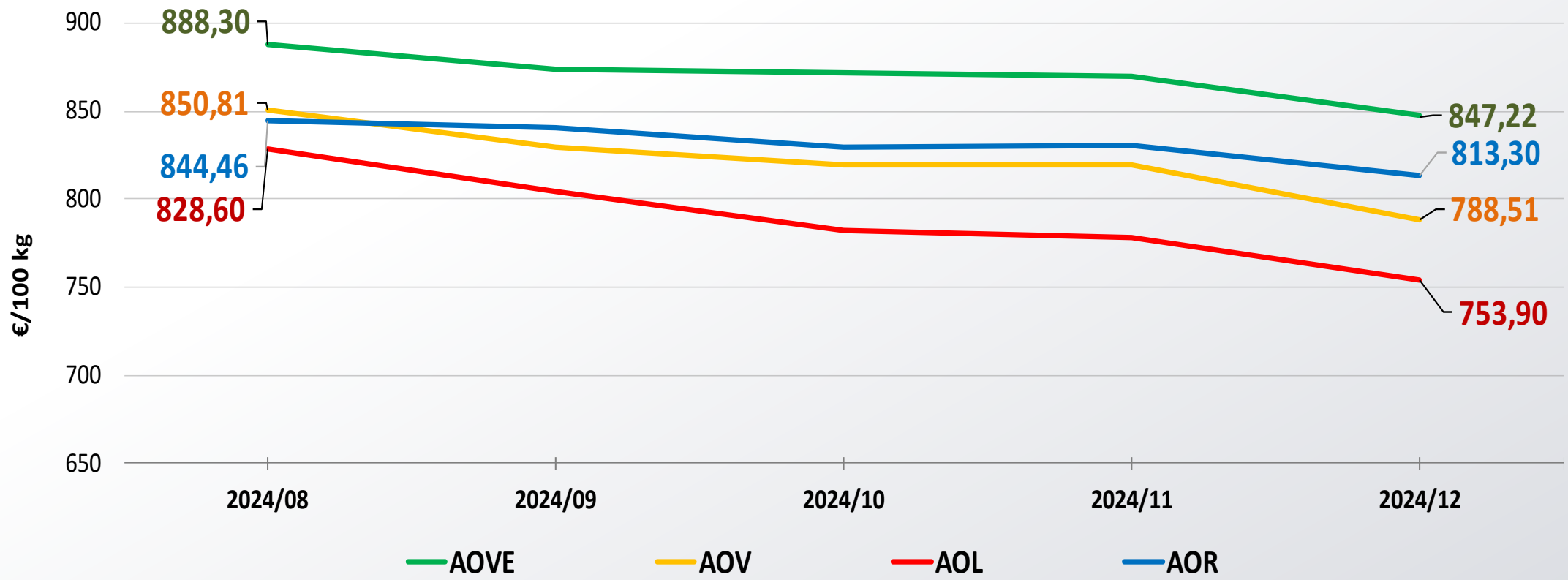


Siguiente

**Nota: El precio medio nacional se obtiene a partir de la ponderación de las cotizaciones en Jaén, Córdoba, Tarragona y otros mercados representativos

PRECIOS NACIONALES

Precios por categoría (€/100kg). Últimas 5 Semanas



Variación (%)

- ↓ -4,62%
- ↓ -7,32%
- ↓ -9,02%
- ↓ -3,69%



Inicio

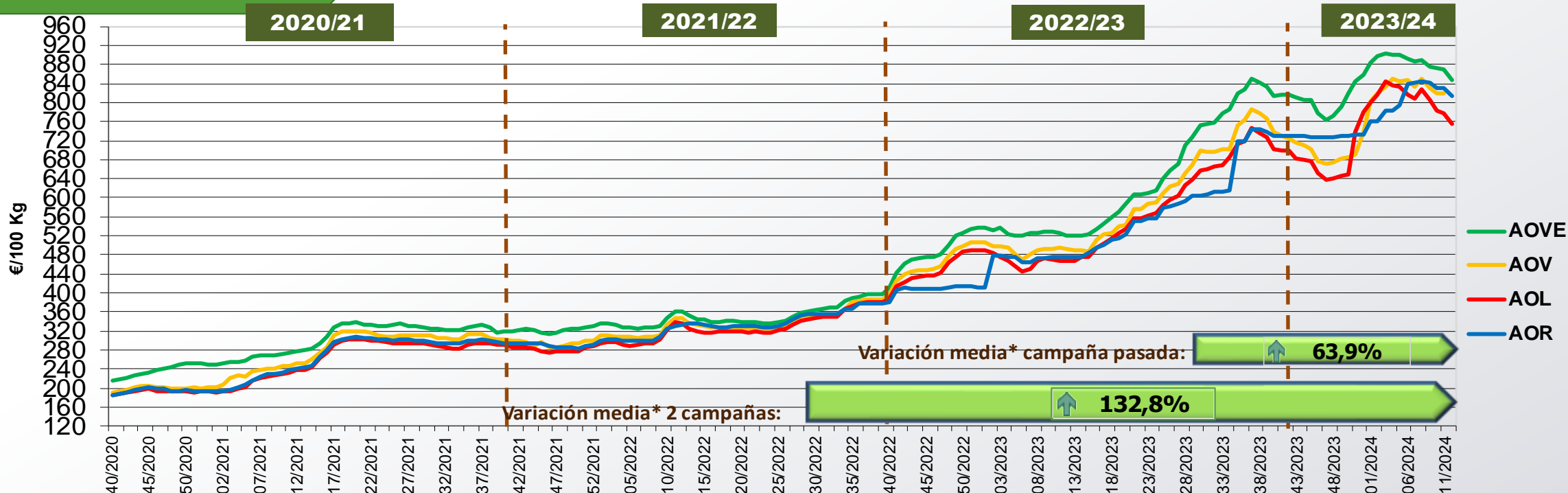
Precios menores a los registrados hace 5 semanas



Siguiente

PRECIOS NACIONALES


Precios por categoría (€/100kg). Últimas 5 Campañas



CATEGORÍA	Semana 12 de las últimas 5 campañas					Variación vs.	
	2020/12	2021/12	2022/12	2023/12	2024/12	Campaña Anterior	2 Campañas Anteriores
Aceite de oliva virgen extra	215,27	277,74	359,95	520,59	847,22	↑ 62,7%	↑ 135,4%
Aceite de oliva virgen	185,72	251,43	347,13	491,13	788,51	↑ 60,6%	↑ 127,2%
Aceite de oliva lampante	174,24	236,93	335,15	468,08	753,90	↑ 61,1%	↑ 124,9%
Aceite de oliva refinado	178,03	241,56	333,43	474,59	813,30	↑ 71,4%	↑ 143,9%
Aceite de orujo de oliva refinado**	102,21	134,09	186,73	287,73	389,76	↑ 35,5%	↑ 108,7%
MEDIA SIN ORUJO	188,32	251,92	343,92	488,60	800,73	↑ 63,9%	↑ 132,8%



Inicio



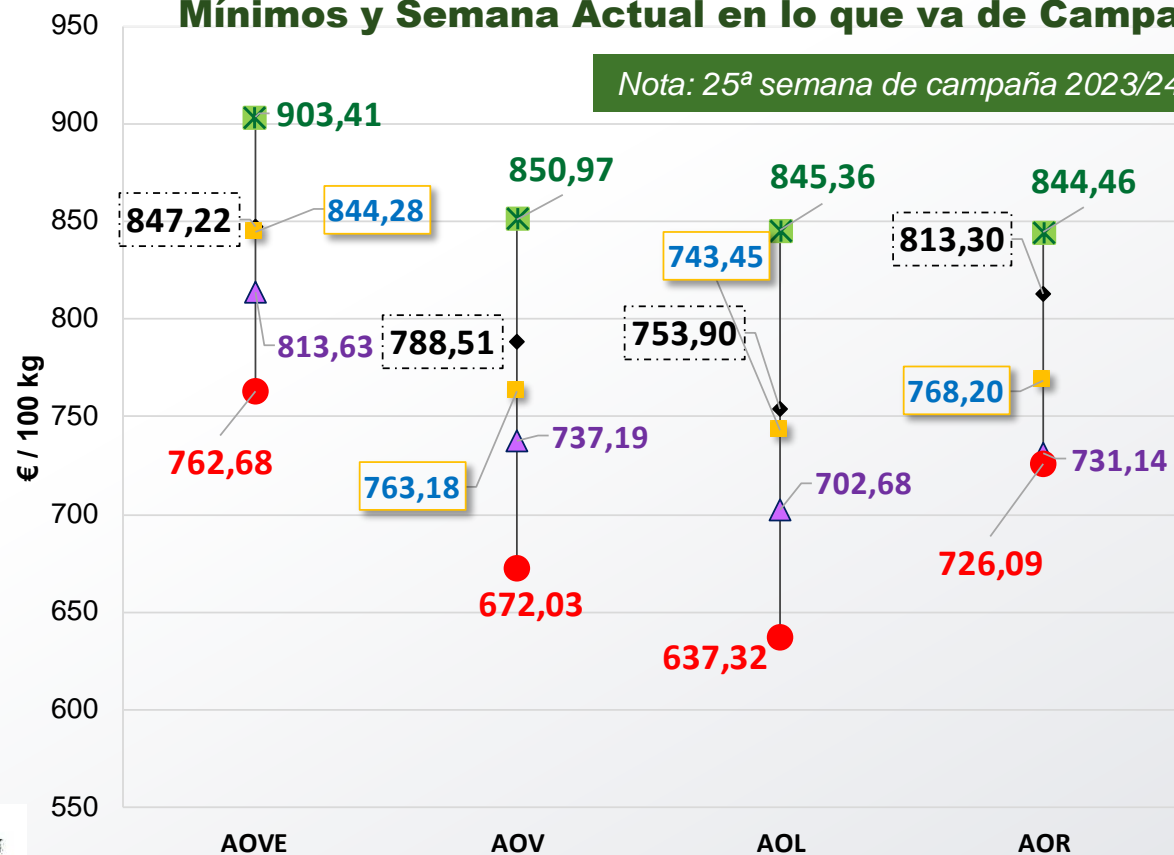
Siguiente

*Se refiere a la media de las variaciones de las diferentes categorías de aceite de oliva en la última semana respecto a 12 meses y 24 meses previos.

**Nota: El precio medio nacional se obtiene a partir de la ponderación de las cotizaciones en Jaén, Córdoba, Tarragona y otros mercados representativos

PRECIOS NACIONALES

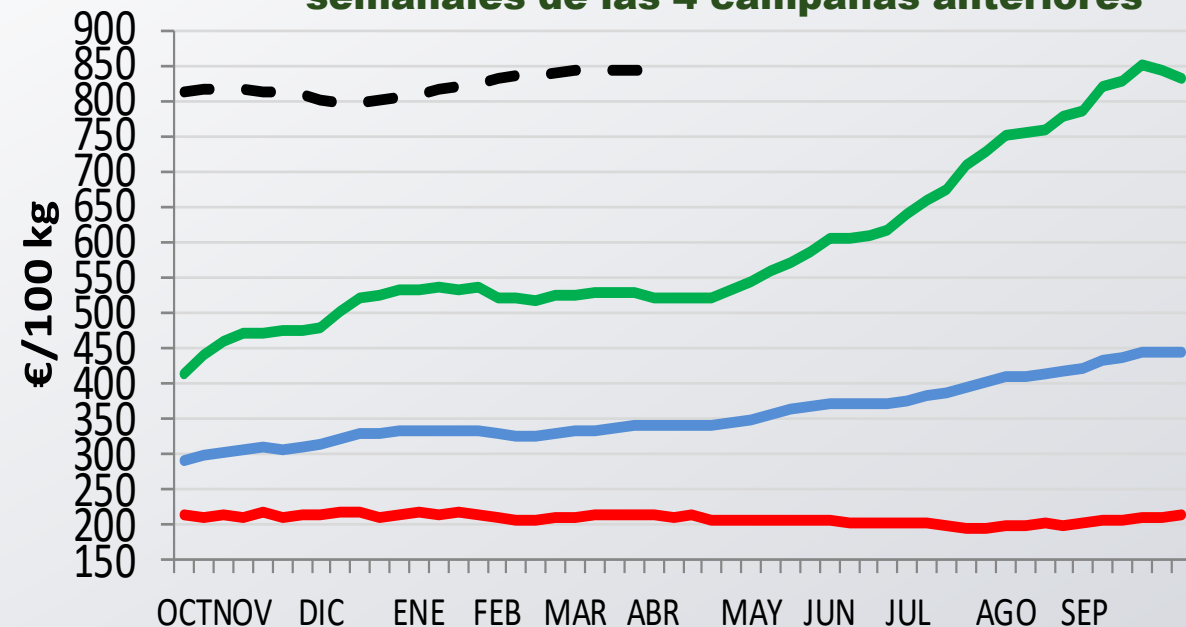
Cotizaciones de Inicio de Campaña, Máximos, Medios, Mínimos y Semana Actual en lo que va de Campaña



Inicio

- ▲ Inicio Campaña Semana 40/2023
- ✱ Máximo de Campaña
- Mínimo de Campaña
- ◆ Semana Actual: 12/2024
- Precio medio en lo que va de campaña

Evolución precio medio semanal de AOVE respecto las máximas y mínimas semanales de las 4 campañas anteriores



- Máximo cuatro campañas
- Mínimo cuatro campañas
- Media cuatro campañas
- Precio medio campaña en curso



Siguiente

PRECIOS CCAA

Precios por categoría (€/100kg). Últimas 5 Semanas


Virgen Extra	Semana					vs. Semana Anterior		vs. Últimas 5 Semanas		vs.	
	2024/08	2024/09	2024/10	2024/11	2024/12	€/100 kg	%	€/100 kg	%	Inicio campaña	Campaña anterior
Andalucía	885,07	866,79	866,06	868,51	842,42	↓ -26,08	↓ -3,00%	↓ -42,64	↓ -4,8%	↑ 4,0%	↑ 62,5%
Castilla-La Mancha	903,47	899,61	898,43	883,49	876,74	↓ -6,75	↓ -0,76%	↓ -26,73	↓ -3,0%	↑ 7,9%	↑ 66,6%
Cataluña	900,00	900,00	890,00	880,00	875,00	↓ -5,00	↓ -0,57%	↓ -25,00	↓ -2,8%	↑ 2,9%	↑ 59,1%
Extremadura	889,00	885,00	871,00	851,50	832,50	↓ -19,00	↓ -2,23%	↓ -56,50	↓ -6,4%	↑ 0,3%	↑ 57,8%
ESPAÑA	888,30	873,88	872,01	870,17	847,22	↓ -22,95	↓ -2,64%	↓ -41,08	↓ -4,62%	↑ 4,1%	↑ 62,7%

Virgen	Semana					vs. Semana Anterior		vs. Últimas 5 Semanas		vs.	
	2024/08	2024/09	2024/10	2024/11	2024/12	€/100 kg	%	€/100 kg	%	Inicio campaña	Campaña anterior
Andalucía	852,91	830,08	819,52	819,89	787,49	↓ -32,41	↓ -3,95%	↓ -65,42	↓ -7,7%	↑ 6,6%	↑ 61,7%
Castilla-La Mancha	840,00	830,00	820,00	800,00	790,00	↓ -10,00	↓ -1,25%	↓ -50,00	↓ -6,0%	↑ 7,1%	↑ 61,4%
Cataluña	875,00	870,00	850,00	840,00	830,00	↓ -10,00	↓ -1,19%	↓ -45,00	↓ -5,1%	↑ 3,8%	↑ 63,5%
Extremadura	852,50	848,75	828,75	821,25	810,00	↓ -11,25	↓ -1,37%	↓ -42,50	↓ -5,0%	↑ 16,8%	↑ 63,6%
ESPAÑA	850,81	829,54	819,00	818,97	788,51	↓ -30,46	↓ -3,72%	↓ -62,30	↓ -7,32%	↑ 7,0%	↑ 60,6%

Lampante	Semana					vs. Semana Anterior		vs. Últimas 5 Semanas		vs.	
	2024/08	2024/09	2024/10	2024/11	2024/12	€/100 kg	%	€/100 kg	%	Inicio campaña	Campaña anterior
Andalucía	839,28	813,35	790,57	789,20	763,63	↓ -25,57	↓ -3,24%	↓ -75,66	↓ -9,0%	↑ 7,7%	↑ 63,7%
Cataluña	600,00	610,00	600,00	590,00	580,00	↓ -10,00	↓ -1,69%	↓ -20,00	↓ -3,3%	→ 0,0%	↑ 38,9%
Extremadura	820,00	800,00	792,00	752,00	745,00	↓ -7,00	↓ -0,93%	↓ -75,00	↓ -9,1%	↑ 10,9%	↑ 62,9%
ESPAÑA	828,60	804,20	782,56	778,09	753,90	↓ -24,19	↓ -3,11%	↓ -74,70	↓ -9,02%	↑ 7,3%	↑ 61,1%



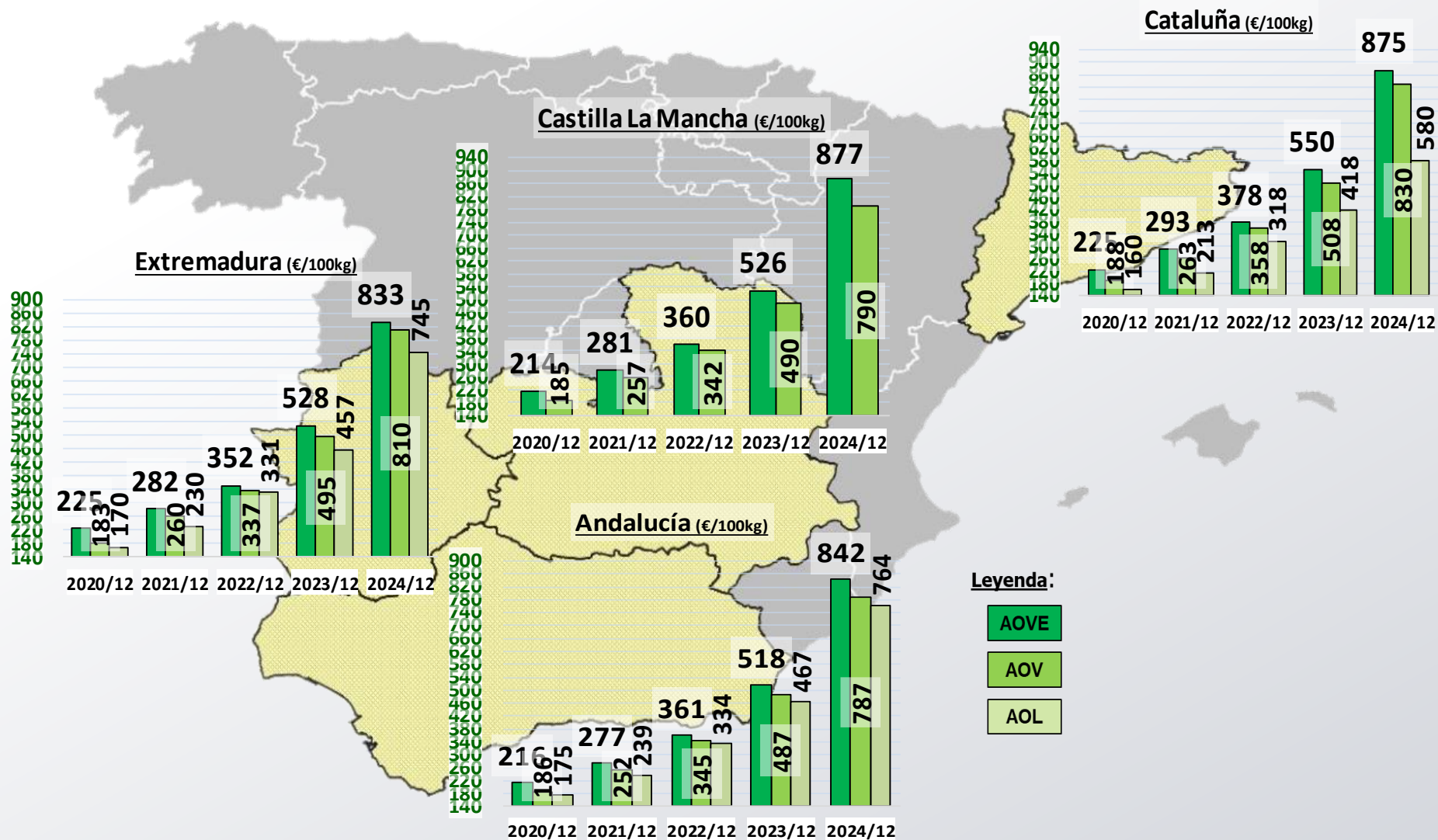
Inicio



Siguiente

PRECIOS CCAA

Precios por categoría (€/100kg). Últimas 5 Campañas



Inicio



Siguiente

PRECIOS INTERNACIONALES

Precios por categoría (€/100kg). Última Semana

Últimos datos publicados: SEMANA 12/2024

Categoría	Semana (€/100kg)	vs. Semana Anterior	vs. Campaña anterior	vs. Inicio Campaña	vs. España
-----------	------------------	---------------------	----------------------	--------------------	------------



ITALIA					
AOVE	956,00	↑ 0,1%	↑ 57,5%	↑ 6,0%	↑ 12,8%
AOV	837,00	↓ -2,2%	↑ 67,1%	↑ 8,3%	↑ 6,1%
AOL	676,00	↓ -3,3%	↑ 69,8%	↑ 5,3%	↓ -10,3%
AOR	832,00	↓ -1,8%	↑ 69,1%	↑ 12,4%	↑ 2,3%



GRECIA					
AOVE	850,80	↓ -1,36%	↑ 79,4%	↑ 8,4%	↑ 0,4%
AOV	740,00	↓ -5,1%	↑ 103,6%	↑ 23,3%	↓ -6,2%
AOL	600,00	↓ -4,8%	↑ 73,9%	↑ 27,7%	↓ -20,4%



TÚNEZ					
AOVE	835,00	→ 0,0%	↑ 61,2%	↑ 1,5%	↓ -1,4%
AOL	735,00	→ 0,0%	↑ 72,9%	s/c	↓ -2,5%



Inicio

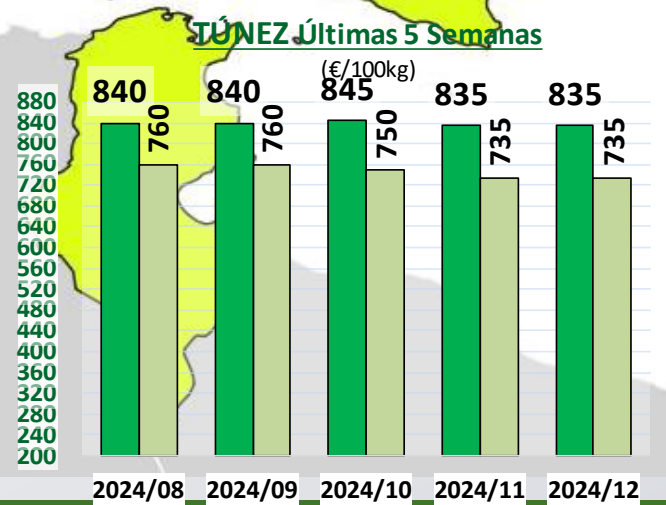
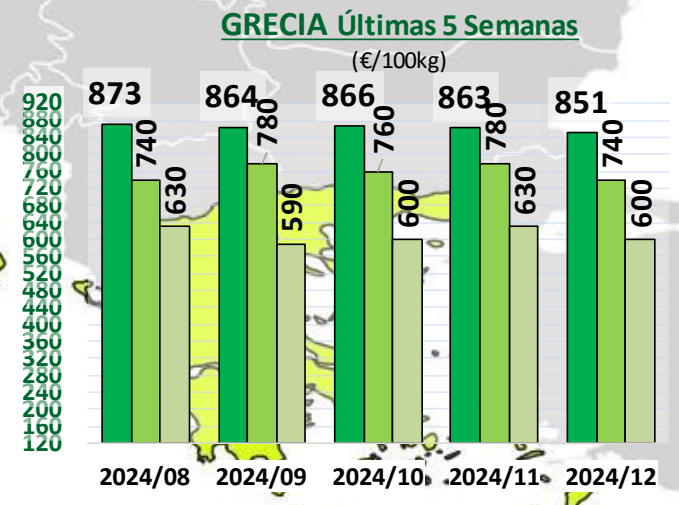
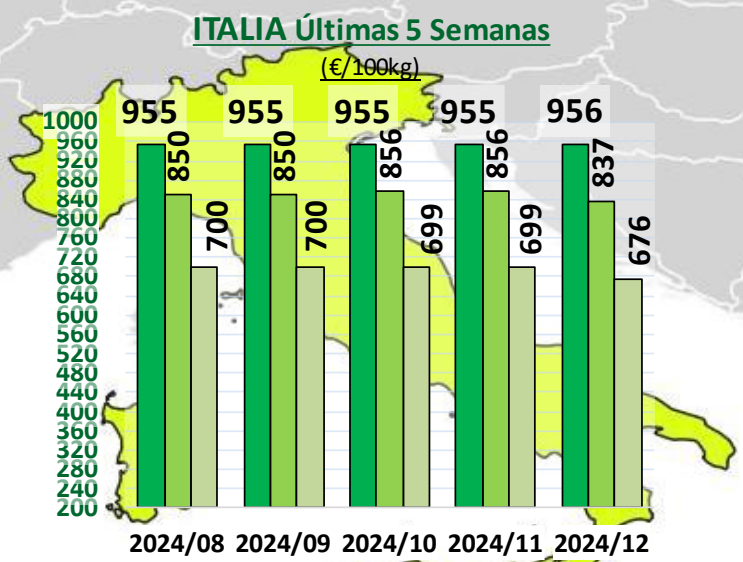
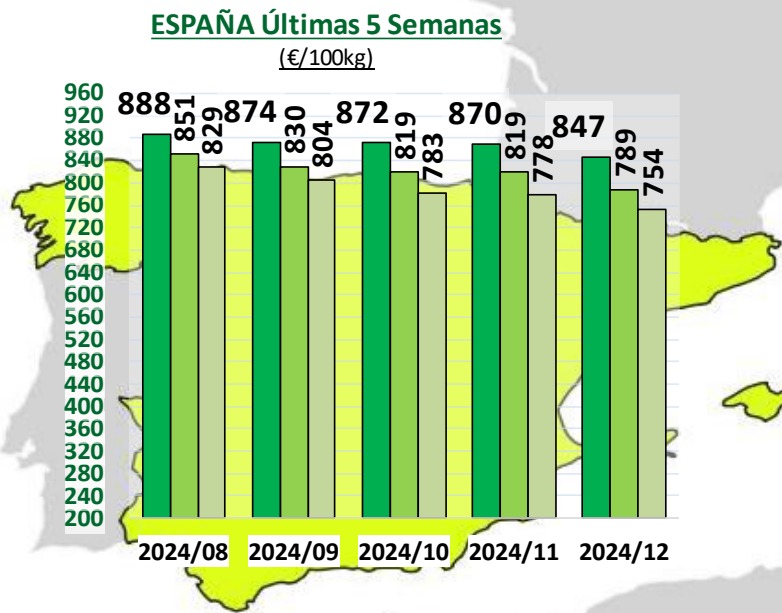


Siguiente

Últimos datos publicados: SEMANA 12/2024

PRECIOS INTERNACIONALES

Precios por categoría (€/100kg). Últimas 5 Semanas



Leyenda:

- AOVE
- AOV
- AOL



Siguiente

Últimos datos publicados: SEMANA 12/2024

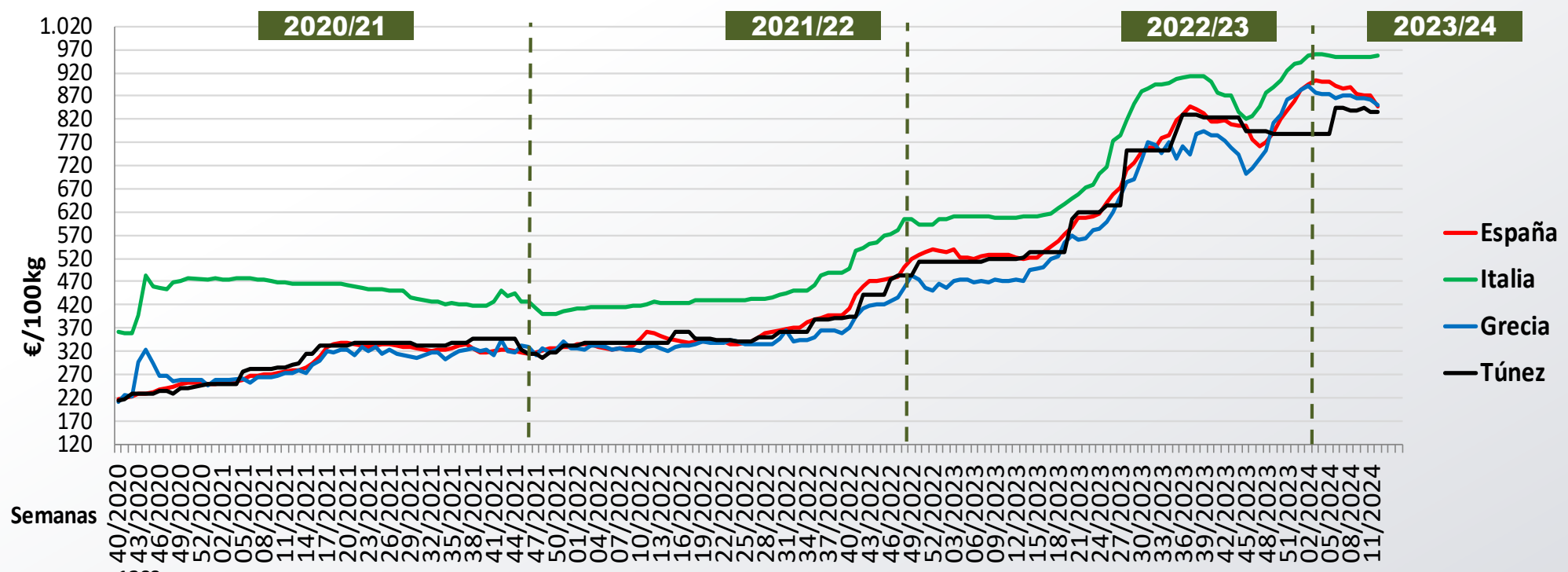
MINISTERIO DE AGRICULTURA, PESCA Y ALIMENTACIÓN

Dirección General de Producciones y Mercados Agrarios

Subdirección General de Cultivos Herbáceos e Industriales y Aceite de Oliva

PRECIOS INTERNACIONALES

Precios categoría Virgen Extra (€/100kg). Últimas 3 Campañas



Inicio



Siguiente

Últimos datos publicados: SEMANA 12/2024

ANEXO Mercados Representativos de España



Mercados representativos Unidad: €/100 kg	Semana:	08/2024	09/2024	10/2024	11/2024	12/2024	Variación respecto a:			
	Fecha:	19-25/02	26/02-03/03	04-10/03	11-17/03	18-24/03	Última Semana (€/100kg)	Última Semana (%)	Inicio de Campaña (%)	Misma Semana Campaña Anterior (%)
Aceite de Oliva Virgen Extra - AOVE (menos de 0,8º)	Jaén	881,00	866,00	862,50	864,50	842,50	-22,00	-2,5%	4,4%	62,3%
	Córdoba	889,00	871,50	860,00	865,00	845,00	-20,00	-2,3%	4,6%	61,9%
	Málaga	879,00	879,00	884,00	875,00	857,50	-17,50	-2,0%	6,7%	65,2%
	Sevilla	883,00	883,00	880,50	880,50	827,50	-53,00	-6,0%	2,3%	59,1%
	Toledo	880,00	870,00	870,00	850,00	835,00	-15,00	-1,8%	2,8%	58,0%
	Badajoz	889,00	885,00	871,00	851,50	832,50	-19,00	-2,2%	0,3%	57,8%
	Ciudad Real	917,11	916,82	914,96	902,95	901,00	-1,95	-0,2%	10,9%	71,9%
	Granada	892,00	847,00	862,00	869,00	842,50	-26,50	-3,0%	2,7%	64,6%
Tarragona	900,00	900,00	890,00	880,00	875,00	-5,00	-0,6%	2,9%	59,1%	
Aceite de Oliva Virgen - AOV (de 0,8º a 2º)	Jaén	858,50	825,00	816,00	815,50	780,00	-35,50	-4,4%	4,7%	61,7%
	Badajoz	852,50	848,75	828,75	821,25	810,00	-11,25	-1,4%	16,8%	63,6%
	Córdoba	845,00	835,00	732,50	732,50	732,50	0,00	0,0%	1,0%	48,6%
	Tarragona	875,00	870,00	820,00	820,00	820,00	0,00	0,0%	2,5%	61,6%
	Granada	847,50	847,50	724,00	724,00	724,00	0,00	0,0%	-2,0%	48,1%
	Sevilla	840,00	840,00	736,50	736,50	736,50	0,00	0,0%	0,0%	49,2%
	Toledo	840,00	830,00	727,50	727,50	727,50	0,00	0,0%	-1,4%	48,6%
Aceite de Oliva Lampante - AOL (más de 2º)	Jaén	844,00	810,00	803,50	802,50	765,00	-37,50	-4,7%	8,0%	61,6%
	Córdoba	835,00	815,00	760,00	757,50	758,00	0,50	0,1%	6,8%	63,0%
	Tarragona	600,00	610,00	600,00	590,00	580,00	-10,00	-1,7%	0,0%	38,9%
	Badajoz	820,00	800,00	792,00	752,00	745,00	-7,00	-0,9%	10,9%	62,9%
	Málaga	812,50	812,50	812,50	812,50	762,50	-50,00	-6,2%	8,8%	64,2%
	Sevilla	830,00	830,00	822,50	822,50	777,50	-45,00	-5,5%	9,3%	66,3%
Aceite de Oliva Refinado - AOR	Jaén	852,50	840,00	827,00	831,00	820,00	-11,00	-1,3%	13,5%	69,1%
	Córdoba	850,00	850,00	827,50	832,50	828,50	-4,00	-0,5%	10,8%	82,5%
	Sevilla	839,00	839,00	835,00	830,00	810,00	-20,00	-2,4%	11,7%	66,7%
	Tarragona	827,50	827,50	822,50	822,50	765,00	-57,50	-7,0%	7,0%	61,1%
Aceite de Orujo Refinado - AORR	Jaén	380,50	403,50	403,50	403,50	403,50	0,00	0,0%	26,3%	39,9%
	Córdoba	356,00	381,00	381,00	420,50	420,50	0,00	0,0%	41,3%	45,3%
	Tarragona	445,00	445,00	445,00	445,00	430,00	-15,00	-3,4%	30,3%	47,0%

