



Afiliación y Paro Registrado en el Sector Primario - ENERO 2018 -

Datos publicados por el Ministerio de Empleo y Seguridad Social el 2 de febrero de 2018

TOTAL DE LA ECONOMÍA. El número medio de **afiliados a la Seguridad Social** en enero de 2018 fue de 18.282.031 ocupados, habiendo disminuido en 178.170 personas (-0,97%) respecto al mes anterior, pero aumentado en 607.856 personas (+3,4%) respecto al mismo mes de 2017. El número de **parados registrados** en las oficinas del Servicio Público de Empleo Estatal –SEPE- en el último día del mes de enero de 2018 fue de 3.476.528 personas, habiendo aumentado en 63.747 personas (+1,9%) respecto al mes anterior, pero disminuido en 283.703 personas (-) respecto a 2017.

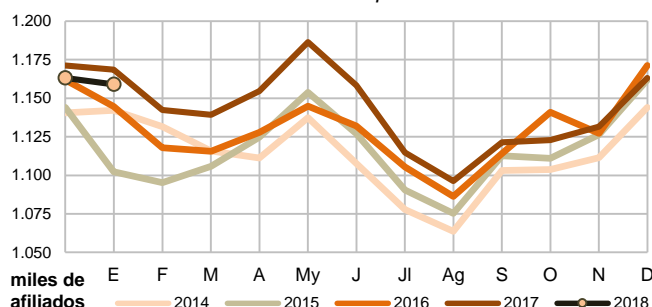
SECTOR PRIMARIO: Agricultura, ganadería, silvicultura, pesca y acuicultura

1. AFILIACIÓN A LA SEGURIDAD SOCIAL

La afiliación disminuye en 4.116 ocupados en enero, situándose un 0,8% por debajo de 2017.

El número medio de afiliados pertenecientes al sector primario en enero de 2018 es de **1.159.032 ocupados**. Esta cifra es inferior a la que se registró en este mismo mes de 2017, aunque sigue siendo superior a la de 2016, 2015 y 2014.

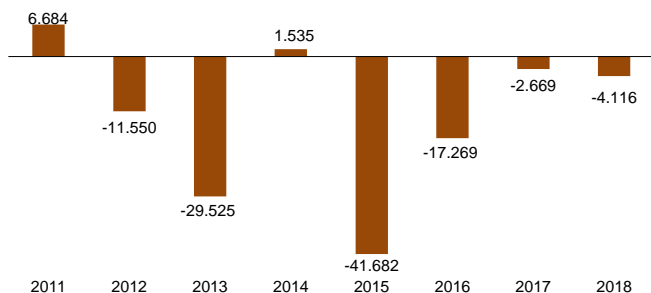
Gráfico 1. Evolución de los afiliados ocupados. 2014 a 2018



Evolución respecto al mes anterior

La afiliación ha disminuido en 4.116 afiliados, un -0,4%. La afiliación suele disminuir siempre en el mes de enero, siendo la bajada de este año una de las menores desde 2012.

Gráfico 2. Diferencia en el número de afiliados respecto al mes anterior Mes de enero de cada año

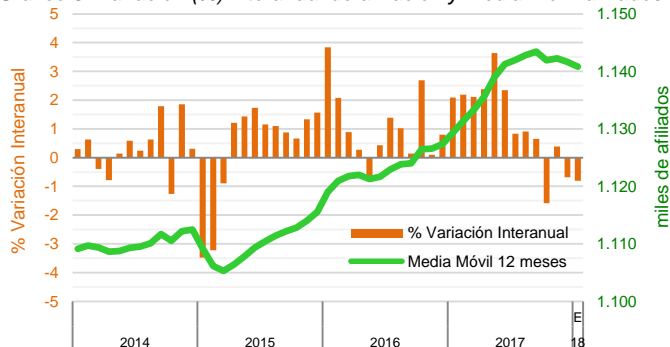


Evolución respecto al año anterior

La afiliación disminuye un 0,8% interanual, es decir, 9.425 afiliados menos. La evolución a corto plazo* de la afiliación muestra una tendencia descendente desde octubre de 2017.

(*) Trayectoria que sigue su media móvil de 12 meses (línea verde en el gráfico)

Gráfico 3. Variación (%) interanual de afiliación y media móvil afiliados

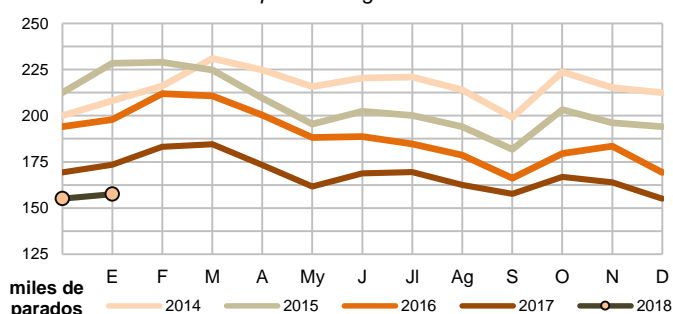


2. PARO REGISTRADO EN EL SEPE

El paro registrado aumenta en 2.417 personas, aunque su cifra es un 9,2% menor con respecto a 2017.

El número de parados registrados en el sector primario en enero de 2018 es de **157.528 personas**. Esta cifra es menor a la registrada durante los 4 años anteriores en este mismo mes.

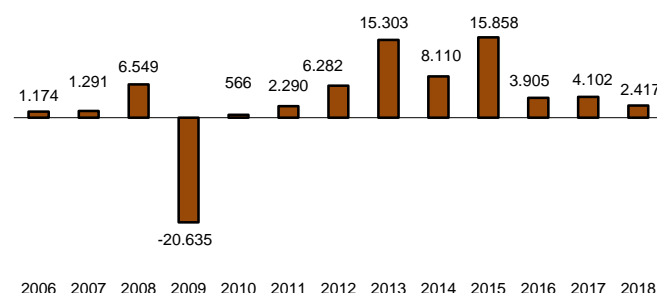
Gráfico 4. Evolución de los parados registrados. 2013 a 2018



Evolución respecto al mes anterior

El paro registrado ha aumentado en 2.417 personas en enero, un 1,6%. El desempleo en enero siempre suele subir, siendo el aumento de 2018 el menor de los 6 años anteriores.

Gráfico 5. Diferencia en el número de parados respecto al mes anterior Mes de enero de cada año



Evolución respecto al año anterior

El paro baja un 9,2%, es decir, 15.949 desempleados menos. La evolución a corto plazo del paro registrado posee una trayectoria descendente que comenzó en 2015 y se mantiene hasta la actualidad con la misma pendiente.

Gráfico 6. Variación (%) interanual de parados y media móvil parados

