

INFORME DE EXPORTACIÓN ANIMAL⁽¹⁾

AÑO 2020

Fecha de extracción de los datos: 15 de abril de 2021


A destacar:

Durante 2020 ha continuado el aumento de las exportaciones de productos agroganaderos destacando:

- 160.868 certificados expedidos, un 15,2% más que en 2019.
- 4.512.508 Tm exportadas, un 26,3% más respecto al ejercicio anterior, siendo los principales destinos: China (1.612.869 Tn), Emiratos Árabes Unidos (515.756 Tn) y Arabia Saudí (509.839 Tn).
- Por sectores, sigue dominando la exportación de carnes y productos cárnicos con 1.965.740 Tn (44% del volumen total exportado), con un incremento del 49%, seguido del pescado y preparaciones de pescado con 365.991 Tn (8,1% del total) disminuyendo un 7,5%. La alimentación animal (excluyendo paja y forrajes), con un total de 345.230 Tn experimentó un incremento del 11% respecto a la cantidad exportada en 2019. Por subsectores, destaca la exportación de carnes y preparaciones de porcino con un incremento del 57% (1.783.038 Tn). China sigue siendo el principal importador, con un notable incremento del 58%.
- España recibió 5 auditorías de terceros países para apertura y mantenimiento de mercados. En este contexto se remitieron a diferentes países 3 cuestionarios.
- Se crearon o modificaron 153 modelos de certificados.

Subdirección General de Acuerdos Sanitarios y Control en Frontera

Dirección General de Sanidad de la Producción Agraria



(1) Este informe solo incluye animales y productos exportados con Certificado Veterinario.

Desde enero de 2019 se utilizan nuevos criterios para la clasificación de las mercancías en los diferentes epígrafes. Consultar la relación de TARIC por epígrafes al final del informe.

Índice:

1. Tabla resumen de productos: exportación en cantidad.
2. Gráficos de principales productos exportados, evolución mensual y ranking de países.
3. Rankings de países de carnes y preparaciones: porcino, vacuno, aves y ovino-caprino.
4. Rankings de países de alimentación animal: origen animal, proteína animal transformada, alimentación de animales de compañía y paja-forraje.
5. Rankings de países de pescados / preparaciones de la pesca, leche / productos lácteos: leche y quesos-requesón.
6. Rankings de países de huevos y ovoproductos, apicultura, grasas, lanas, pieles-cueros y preparaciones alimenticias.
7. Tabla resumen de animales vivos, rankings de países de bovinos y ovinos.
8. Rankings de países de caprinos, équidos, aves, porcino e insectos (abejorros y lucha biológica).
9. Tabla resumen de genética y rankings de países de aves vivas de selección - multiplicación, huevos fecundados para incubación, huevas de trucha y semen de bovino.
10. Tabla de actividad de los certificados sanitarios, ranking de países por número de certificados y gráfico de evolución mensual (2017-2020).
11. Evolución de la actividad de las unidades certificadoras para exportación.
12. Tabla resumen mensual de productos de 2020.
13. Tabla resumen mensual de animales vivos y genética de 2020.
14. Tabla resumen mensual de productos de 2019.
15. Tabla resumen mensual de animales vivos y genética de 2019.
- 16 y 17. Relación de TARIC por epígrafes.

PRODUCTOS (toneladas)	Exportación anual				
	2020		2019		Δ%(3)
	t	% (1)	t	% (2)	
ALIMENTACIÓN ANIMAL	1.779.132	39%	1.490.870	42%	19%
<i>Alimentación animal (origen animal)</i>	106.691	2,4%	102.174	2,9%	4,4%
<i>Alimentación animales de compañía</i>	119.419	2,6%	34.352	1,0%	248%
<i>Alimentación animal (origen vegetal)(*)</i>	50.155	1,1%	23.965	0,7%	109%
<i>- Paja y forraje</i>	1.433.902	32%	1.181.128	33%	21%
<i>Alimentación animal (otro origen)</i>	66.831	1,5%	107.428	3,0%	-38%
<i>Alimentación animal (origen indeterminado)</i>	2.134	0,0%	41.823	1,2%	-95%
CARNES Y PREPARACIONES	1.965.740	44%	1.317.138	37%	49%
<i>Carnes y preparaciones de porcino</i>	1.783.038	40%	1.133.295	32%	57%
<i>Carnes y preparaciones de vacuno</i>	31.164	0,7%	39.688	1,1%	-21%
<i>Carnes y preparaciones de ovino y caprino</i>	15.305	0,3%	11.107	0,3%	38%
<i>Carnes y preparaciones de aves</i>	81.965	1,8%	82.588	2,3%	-0,8%
<i>Otras carnes y preparaciones</i>	54.269	1,2%	50.460	1,4%	7,5%
PESCADO Y PREPARACIONES DE LA PESCA	365.991	8,1%	395.575	11%	-7,5%
<i>Pescados y sus preparaciones</i>	335.480	7,4%	347.288	9,7%	-3,4%
<i>Moluscos y sus preparaciones</i>	27.032	0,6%	43.029	1,2%	-37%
<i>Crustáceos y sus preparaciones</i>	3.439	0,1%	5.175	0,1%	-34%
<i>Otros (invertibrados, caviar y sucedáneos)</i>	41	0,0%	83	0,0%	-51%
GRASAS	6.321	0,1%	6.812	0,2%	-7,2%
<i>Grasas de cerdo (manteca)</i>	5.824	0,1%	6.526	0,2%	-11%
<i>Otras grasas</i>	497	0,0%	286	0,0%	74%
LECHE Y PRODUCTOS LÁCTEOS	151.787	3,4%	142.864	4,0%	6,2%
<i>Leche</i>	100.360	2,2%	91.932	2,6%	9,2%
<i>Quesos y requesón</i>	17.960	0,4%	19.458	0,5%	-7,7%
<i>Otros productos lácteos</i>	33.467	0,7%	31.474	0,9%	6,3%
HUEVOS Y OVOPRODUCTOS	25.844	0,6%	20.784	0,6%	24%
<i>Huevos</i>	25.557	0,6%	20.387	0,6%	25%
<i>Ovoproductos</i>	286	0,0%	398	0,0%	-28%
PRODUCTOS DE LA APICULTURA	6.160	0,1%	4.271	0,1%	44%
LANAS, PIELS Y CUEROS	47.522	1,1%	57.163	1,6%	-17%
<i>Piel y cueros</i>	41.563	0,9%	47.542	1,3%	-13%
<i>Lanas</i>	5.959	0,1%	9.621	0,3%	-38%
PRODUCTOS FARMACÉUTICOS	17.946	0,4%	17.468	0,5%	2,7%
ALBUMINOIDEAS, GELATINAS, PEPTONAS	8.134	0,2%	6.216	0,2%	31%
PREPARACIONES ALIMENTICIAS	84.118	1,9%	76.317	2,1%	10%
<i>De cereales, harina, almidón, fécula, leche</i>	27.735	0,6%	27.697	0,8%	0,1%
<i>De hortalizas, frutas y otros frutos</i>	1.400	0,0%	1.254	0,0%	12%
<i>Para sopas, potajes y caldos</i>	20.111	0,4%	20.662	0,6%	-2,7%
<i>Otras preparaciones alimenticias</i>	34.872	0,8%	26.704	0,7%	31%
ABONOS	9.023	0,2%	3.215	0,1%	181%
PRODUCTOS QUÍMICOS ORGÁNICOS	21.095	0,5%	9.762	0,3%	116%
PRODUCTOS DE INDUSTRIAS QUÍMICAS	5.360	0,1%	6.458	0,2%	-17%
RESTO DE PRODUCTOS	18.335	0,4%	16.801	0,5%	9,1%
TOTAL	4.512.508	100%	3.571.713	100%	26%

(1) = % año del informe / Total. (2) = % año anterior / Total. (3) = incremento anual.

(*) No incluye ni paja ni forraje por su importancia y al estar especificado aparte.



GOBIERNO DE ESPAÑA

MINISTERIO DE AGRICULTURA, PESCA Y ALIMENTACIÓN

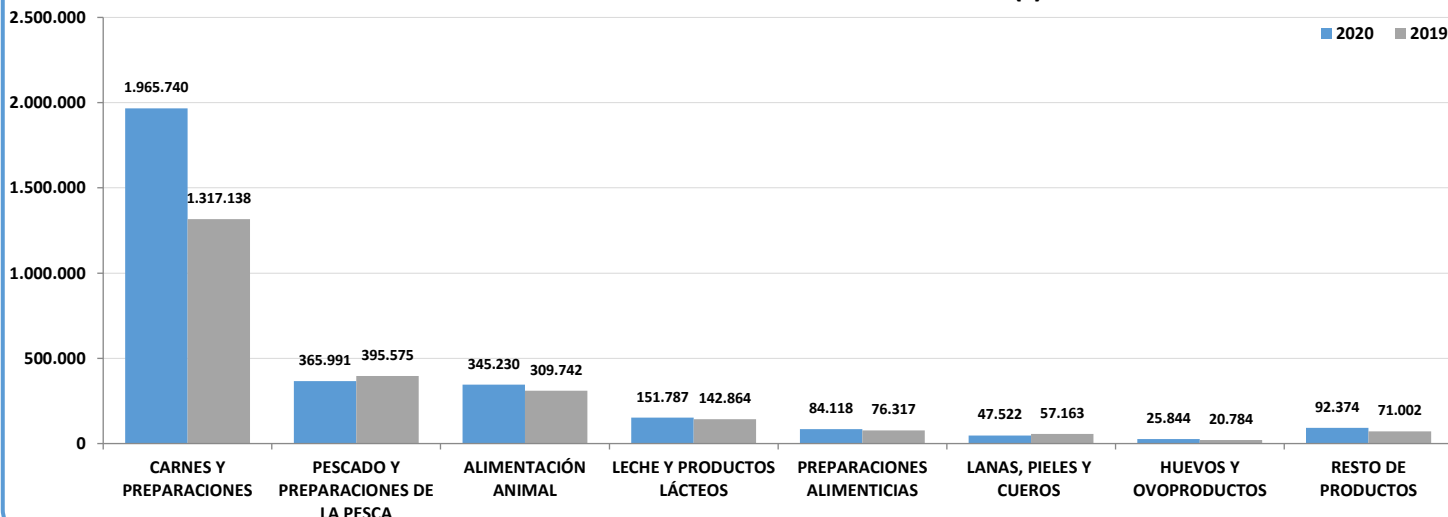
DIRECCIÓN GENERAL DE SANIDAD DE LA PRODUCCIÓN AGRARIA

SUBDIRECCIÓN GENERAL DE ACUERDOS SANITARIOS Y CONTROL EN FRONTERA



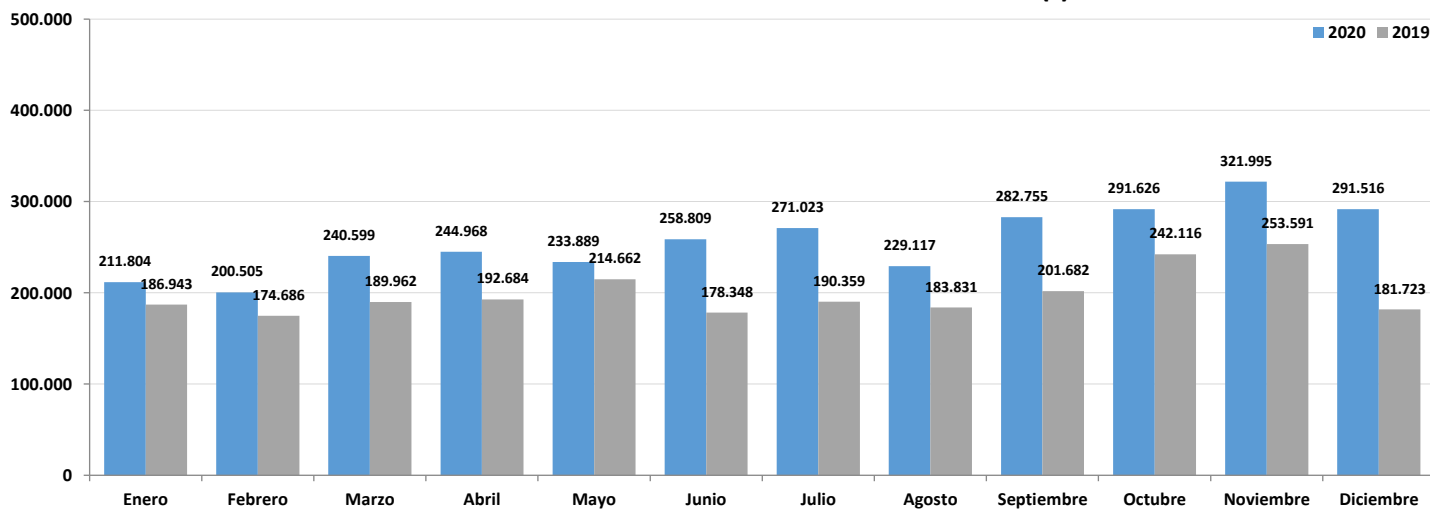
CEXGAN

PRINCIPALES PRODUCTOS EXPORTADOS (t)*



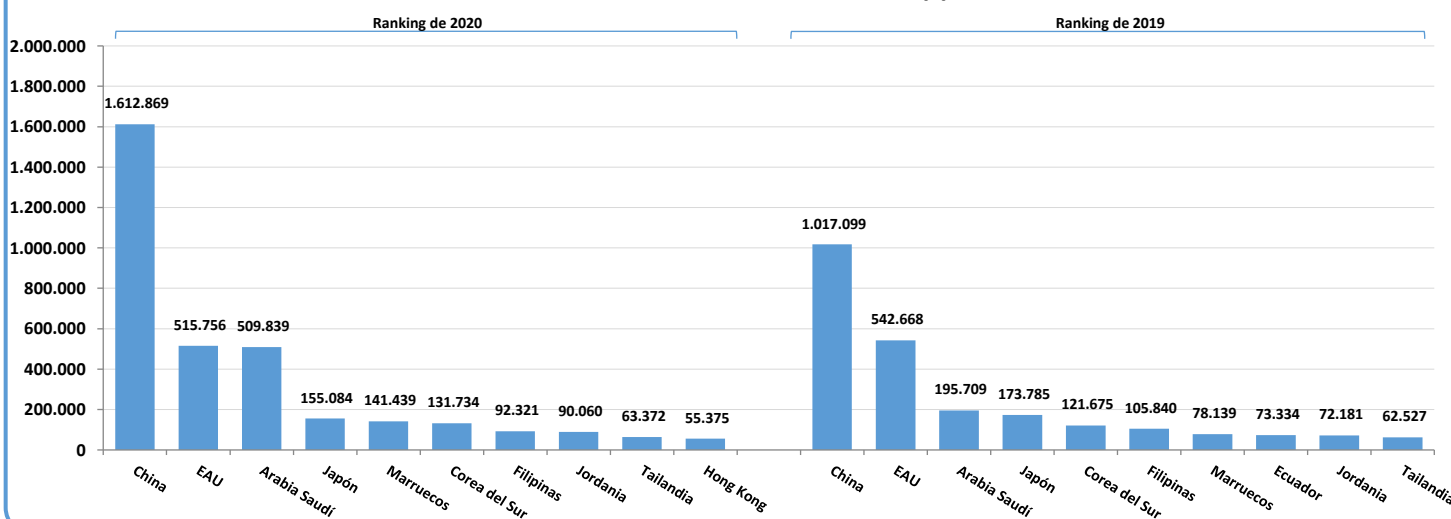
(* El dato de Alimentación Animal no incluye ni la paja ni el forraje.

EVOLUCIÓN MENSUAL DE LA EXPORTACIÓN ANIMAL (t) *

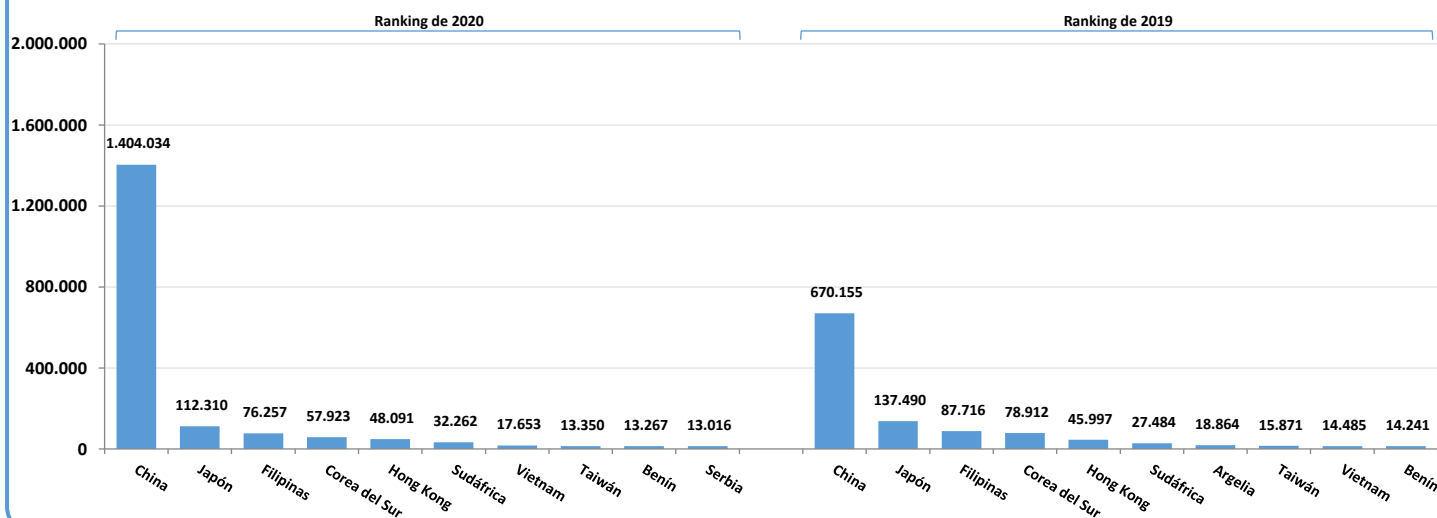


(* Los datos de la gráfica no incluyen ni la paja ni el forraje.

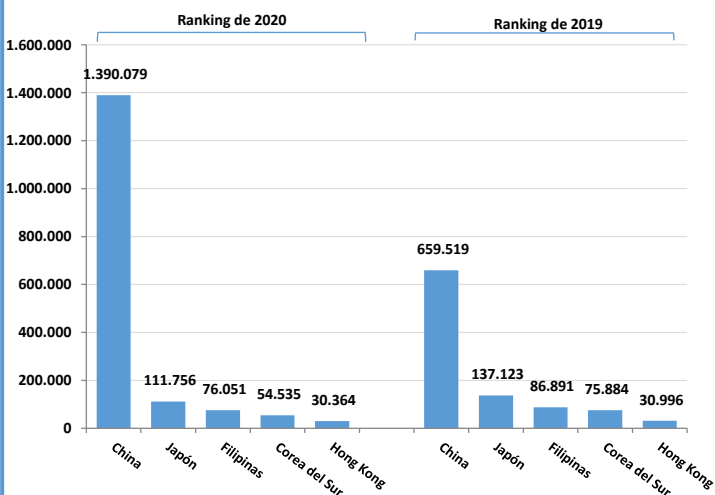
RANKING GLOBAL DE PAÍSES (t)



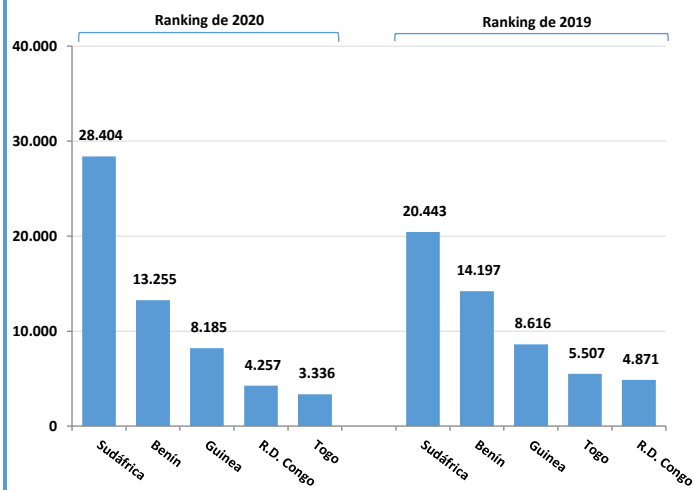
RANKING EN CARNES Y PREPARACIONES (t)



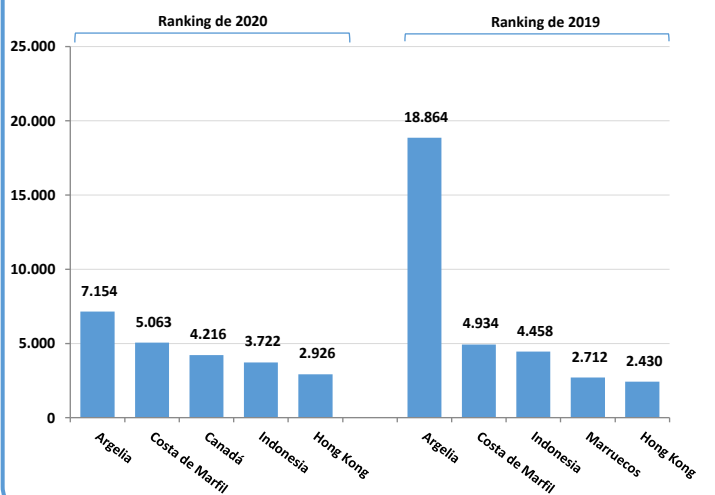
RANKING EN PORCINO (t)



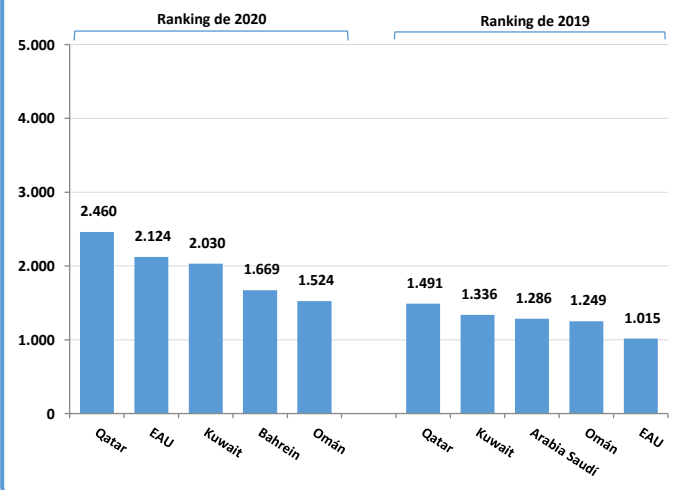
RANKING EN AVES (t)



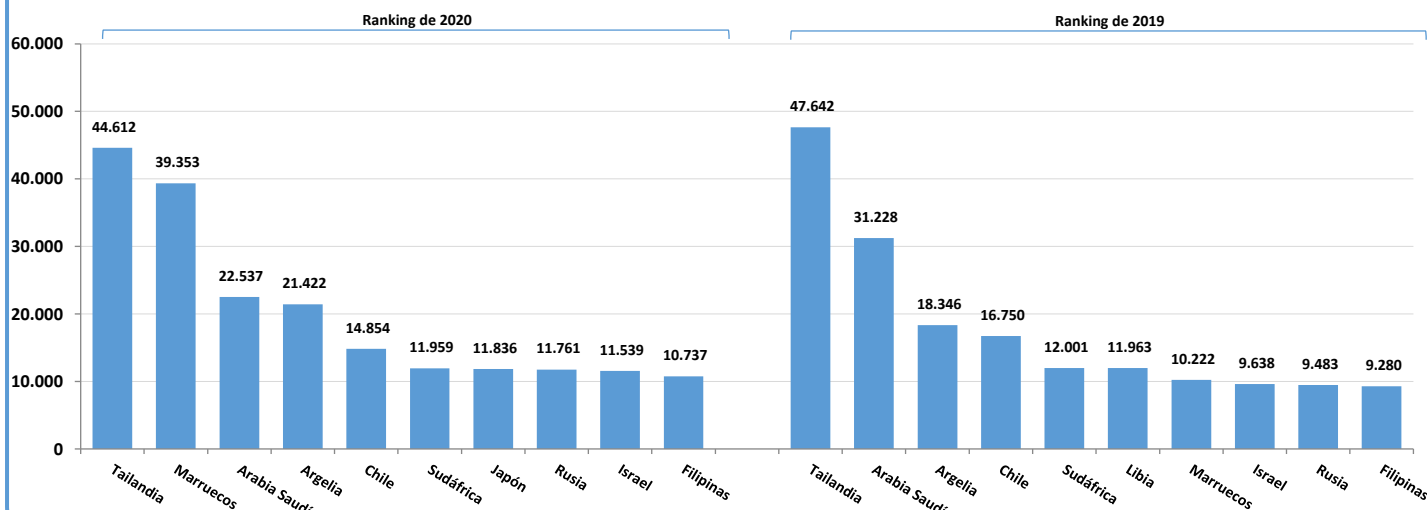
RANKING EN VACUNO (t)



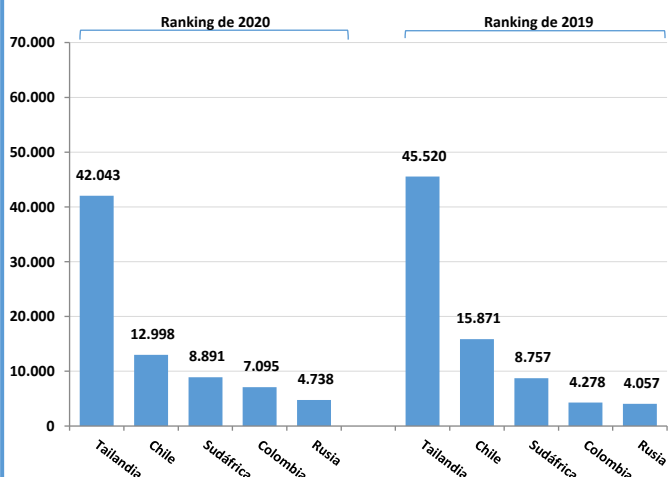
RANKING EN OVINO Y CAPRINO (t)



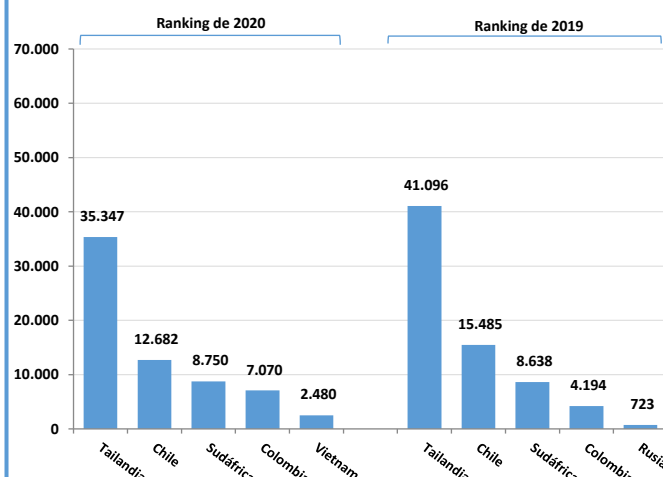
RANKING EN ALIMENTACIÓN ANIMAL (t) (sin paja ni forraje)



RANKING EN ALIMENTACIÓN ANIMAL (Origen animal) (t)

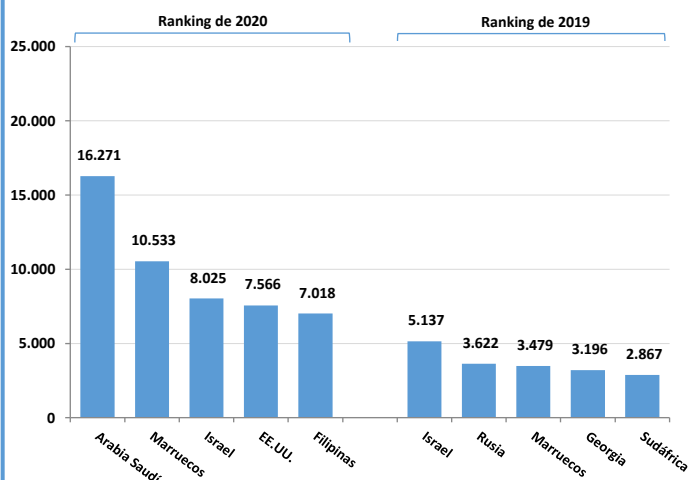


RANKING EN PROTEÍNA ANIMAL TRANSFORMADA* (t)

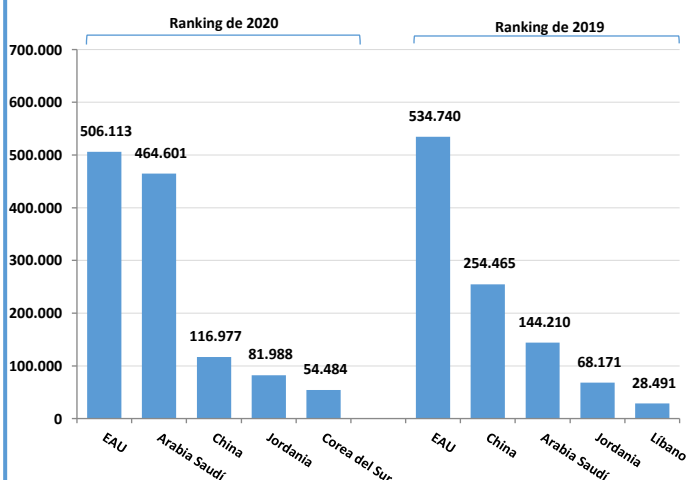


(*) Subepígrafe de Alimentación animal (Origen animal): TARIC 23.01.10 y 23.01.20.

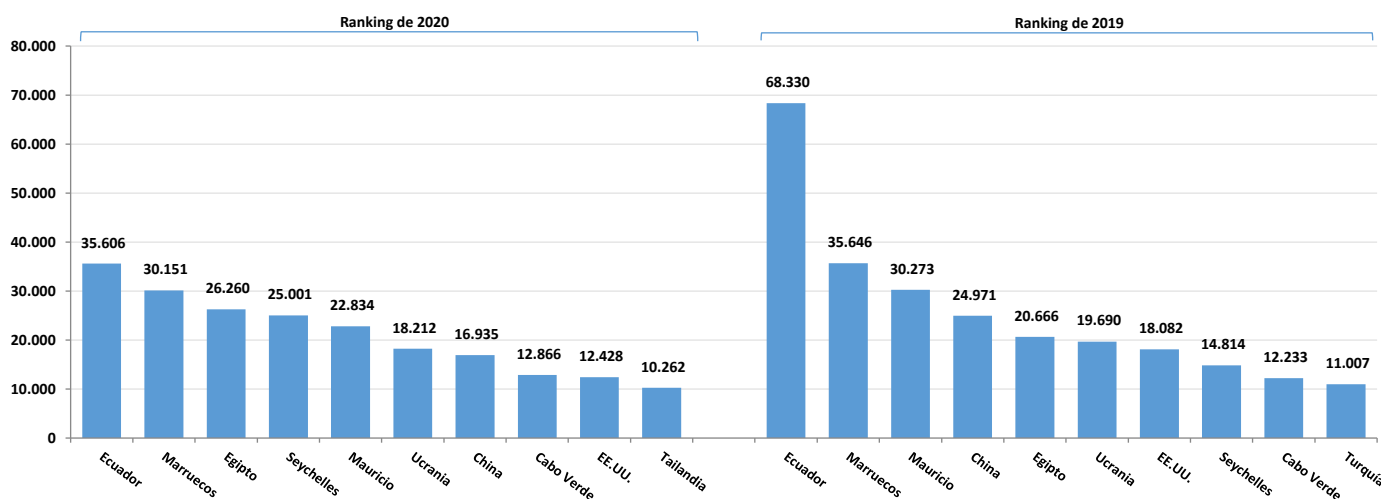
RANKING EN ALIMENTACIÓN ANIMALES DE COMPAÑÍA (t)



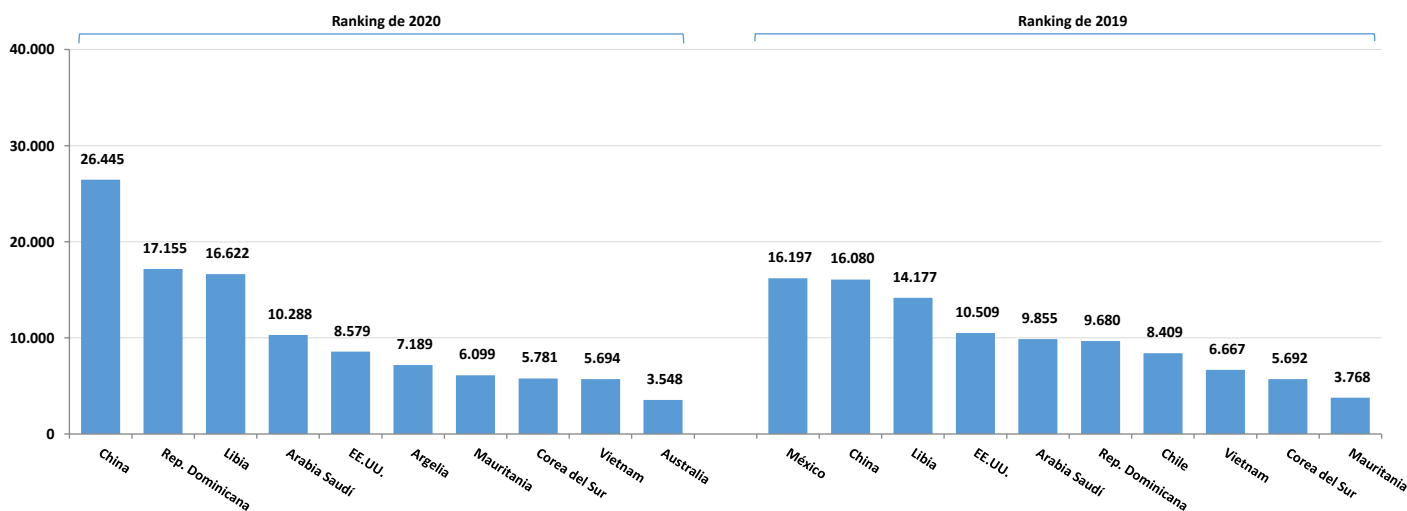
RANKING EN PAJA Y FORRAJE (t)



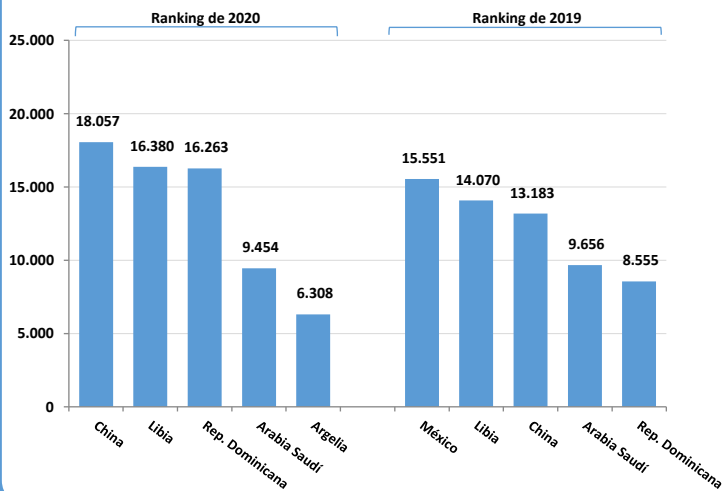
RANKING EN PESCADO Y PREPARACIONES DE LA PESCA (t)



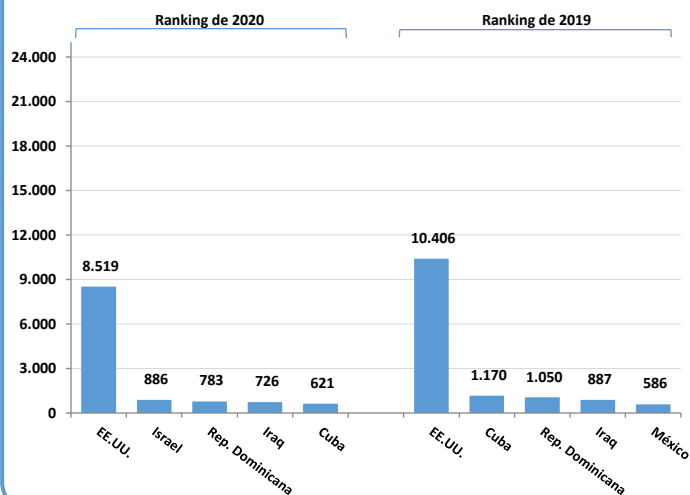
RANKING EN LECHE Y PRODUCTOS LÁCTEOS (t)



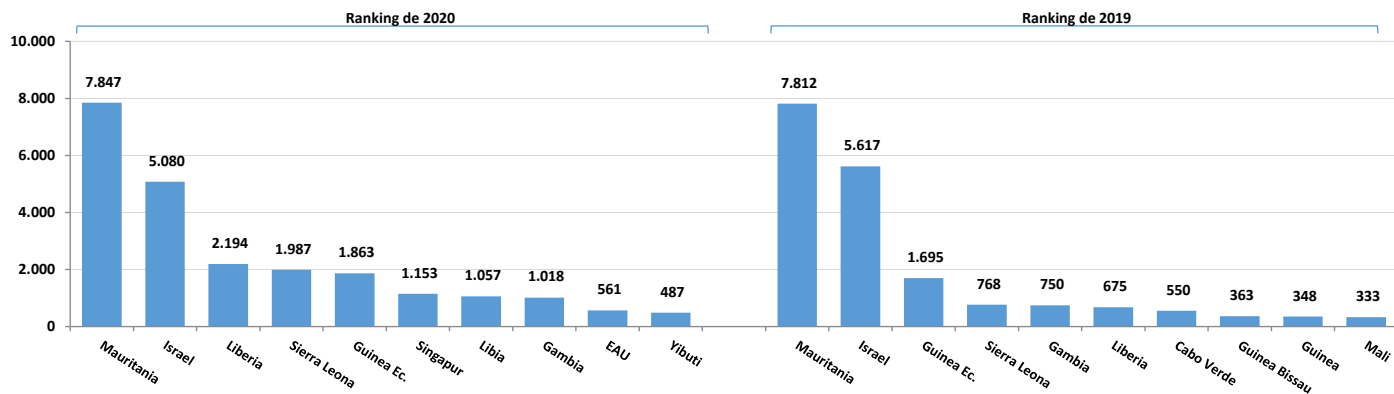
RANKING EN LECHE (t)



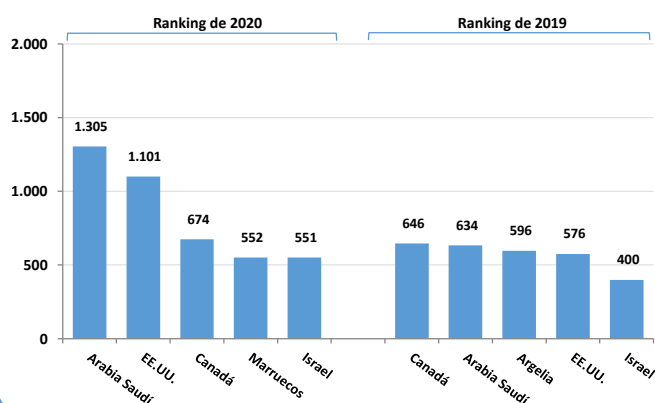
RANKING EN QUESOS Y REQUESÓN (t)



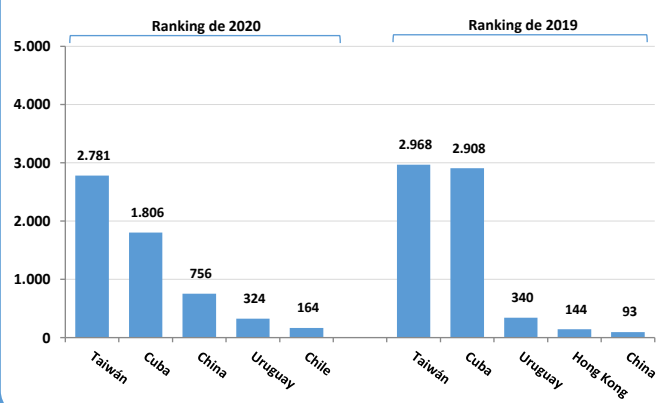
RANKING EN HUEVOS Y OVOPRODUCTOS (t)



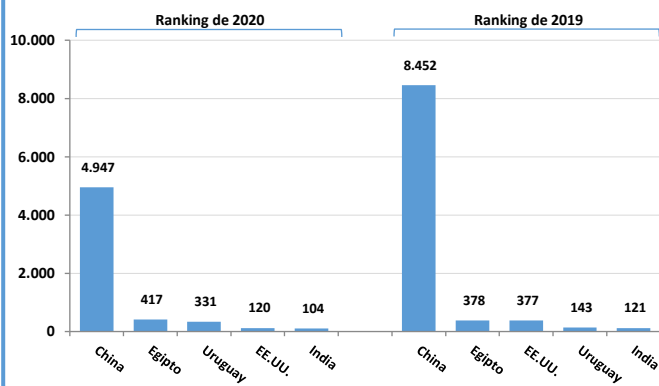
RANKING EN PRODUCTOS DE LA APICULTURA (t)



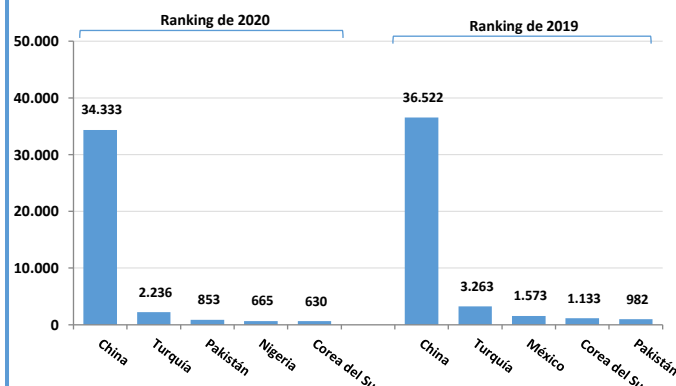
RANKING EN GRASAS (t)



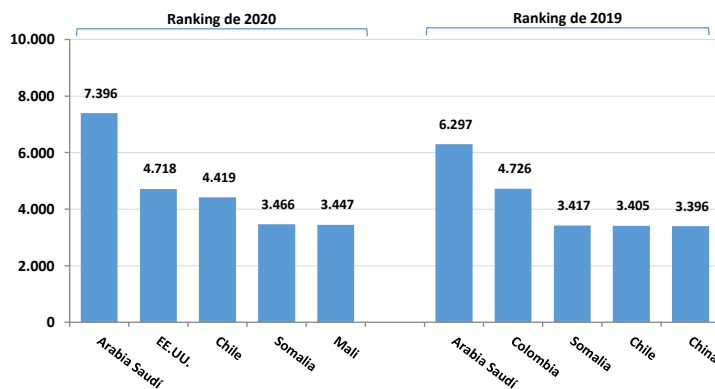
RANKING EN LANAS (t)



RANKING EN PIELES Y CUEROS (t)



RANKING EN PREPARACIONES ALIMENTICIAS (t)



GOBIERNO DE ESPAÑA

MINISTERIO DE AGRICULTURA, PESCA Y ALIMENTACIÓN

DIRECCIÓN GENERAL DE SANIDAD DE LA PRODUCCIÓN AGRARIA

SUBDIRECCIÓN GENERAL DE ACUERDOS SANITARIOS Y CONTROL EN FRONTERA



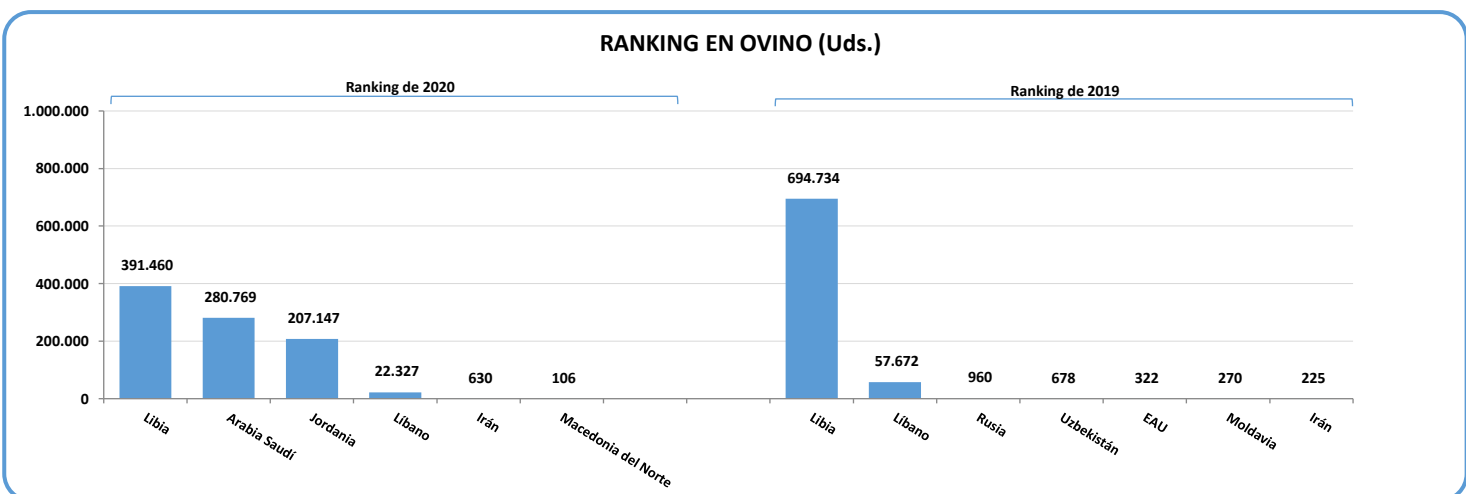
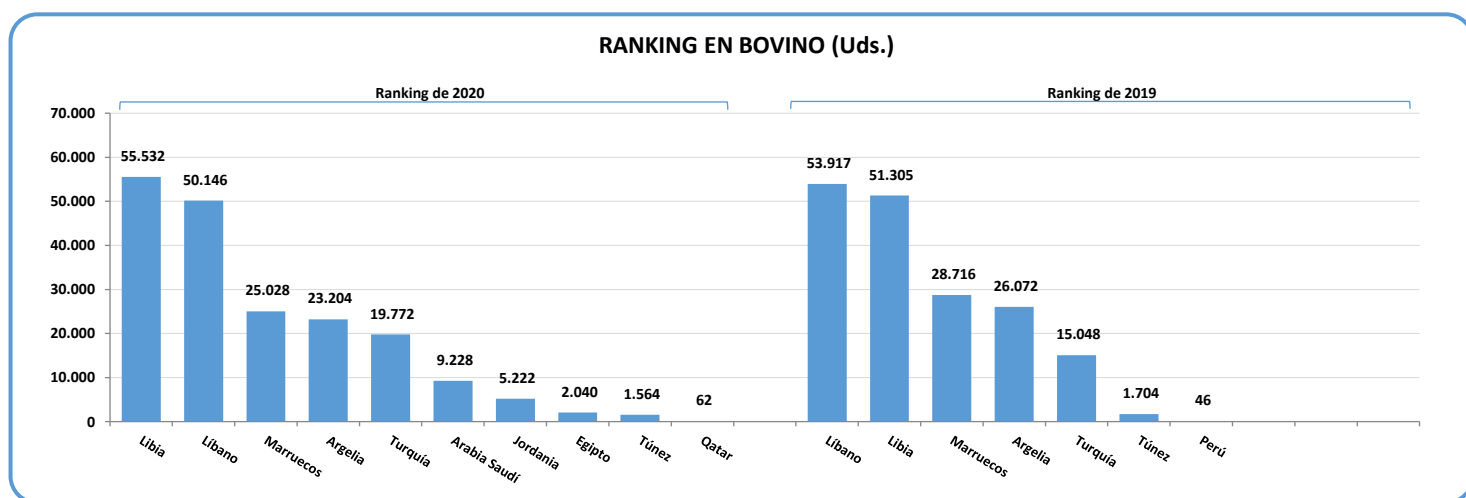
CEXGAN

ANIMALES VIVOS (unidades)	Exportación anual		
	2020	2019	Δ%
BOVINO	191.798	176.808	8,5%
OVINO	902.439	754.861	20%
CAPRINO	3.247	2.639	23%
ÉQUIDOS	766	1.018	-25%
PORCINO	1.189	244	387%
AVES	24.930	50.154	-50%
<i>Gallus domesticus</i>	44	100	-56%
<i>Palomas</i>	351	6.872	-95%
<i>Otras especies</i>	24.535	43.182	-43%
PECES	385.608	4.726.670	-92%
INSECTOS (nº certificados)*	1.402	986	42%
<i>Abejorros (colmenas)</i>	186.331	169.931	9,7%
<i>Insectos lucha biológica (certificados)</i>	1.275	867	47%
OTROS ANIMALES**	543	492	10%

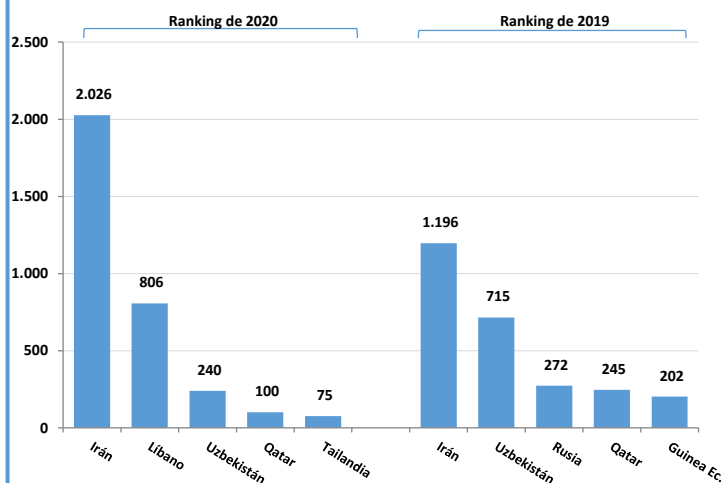
* Se incluye un certificado de 221 abejas reina en 2019. ** En 2020 se exportaron 189 conejos, 7 primates, 107 ratones de investigación y 240 reptiles.

En 2019 se exportaron 191 conejos, 18 primates, 4 leones marinos, 21 ratones de investigación, 82 reptiles y 176 corales.

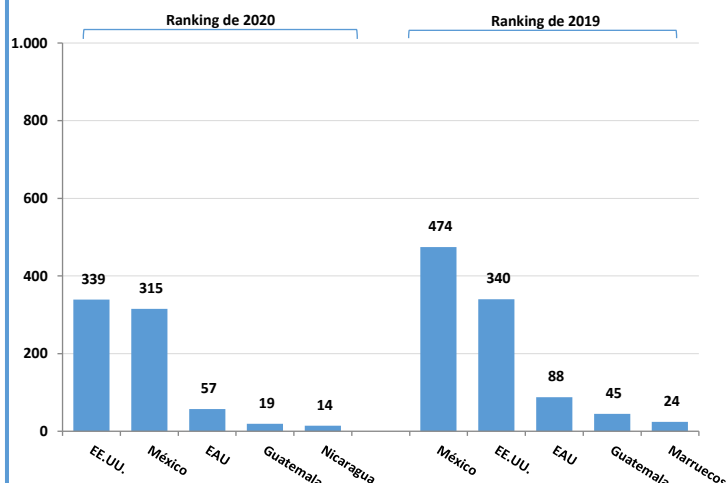
Rankings de bovinos y ovinos



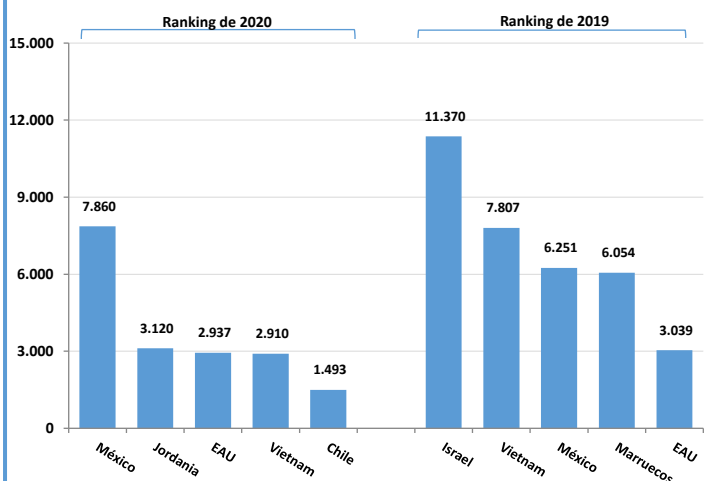
RANKING EN CAPRINO (Uds.)



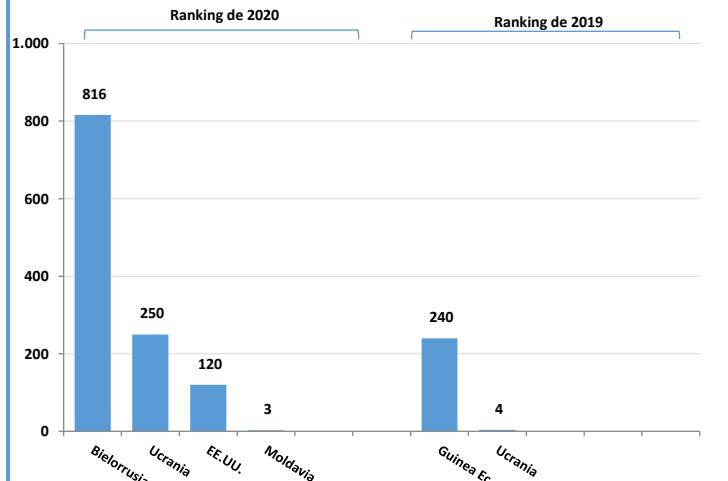
RANKING EN ÉQUIDOS (Uds.)



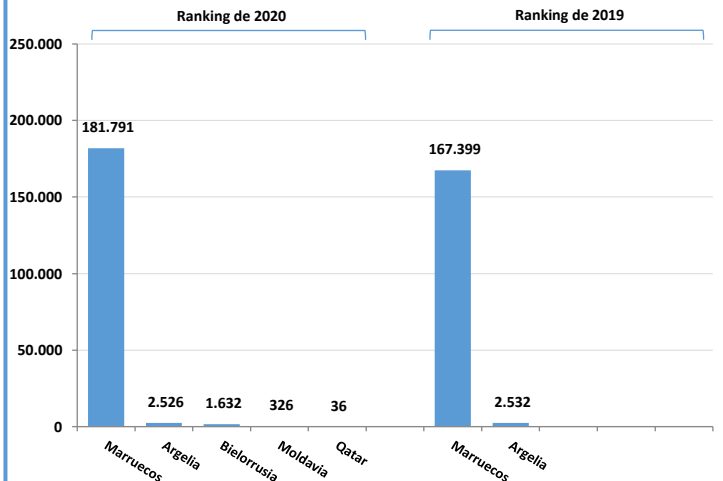
RANKING EN AVES (Uds.)



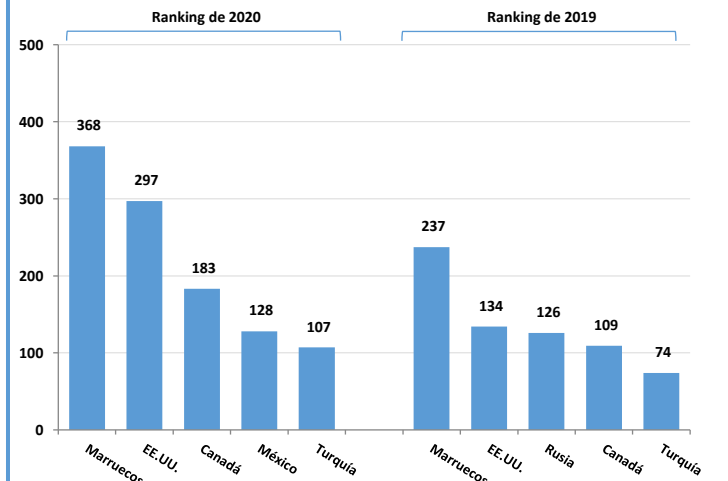
RANKING EN PORCINO (Uds.)



RANKING EN ABEJORROS (Nº colmenas)



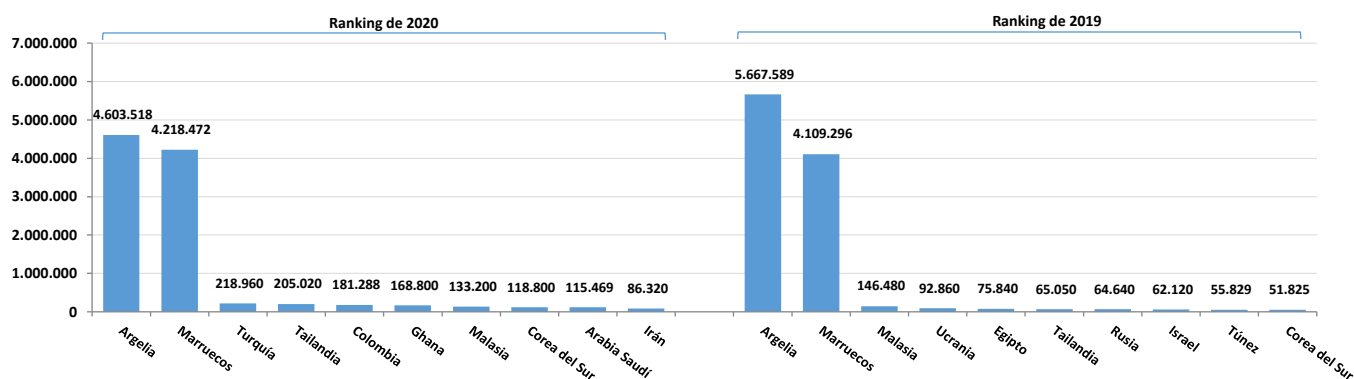
RANKING EN INSECTOS LUCHA BIOLÓGICA (Nº certificados)



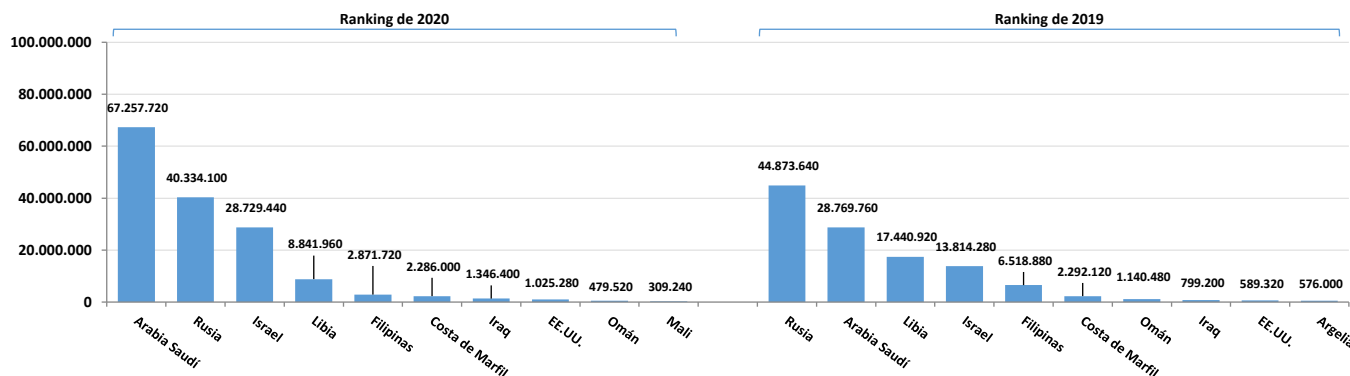
GENÉTICA (unidades)	Exportación anual		
	2020	2019	Δ%
<i>Aves vivas selección-multiplicación</i>	10.858.189	10.842.199	0,1%
<i>Huevos fecundados para incubación</i>	155.491.440	118.867.980	31%
<i>Semen de bovino</i>	592.091	497.159	19%
<i>Semen de otros mamíferos</i>	6.019	23.480	-74%
<i>Óvulos y embriones de mamíferos</i>	195	206	-5,3%
<i>Huevas de trucha</i>	216.133.868	274.005.829	-21%

Rankings de genética

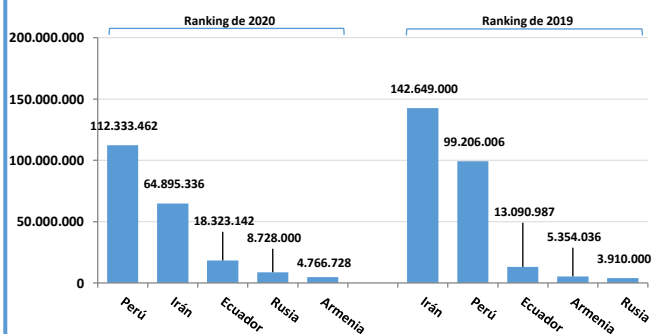
RANKING EN AVES VIVAS DE SELECCIÓN Y MULTIPLICACIÓN (Uds.)



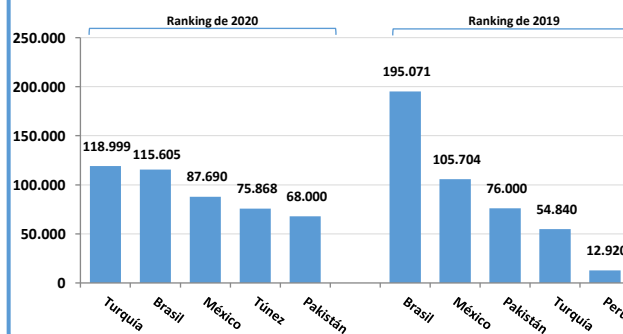
RANKING EN HUEVOS FECUNDADOS PARA INCUBACIÓN (Uds.)



RANKING EN HUEVAS DE TRUCHA (Uds.)



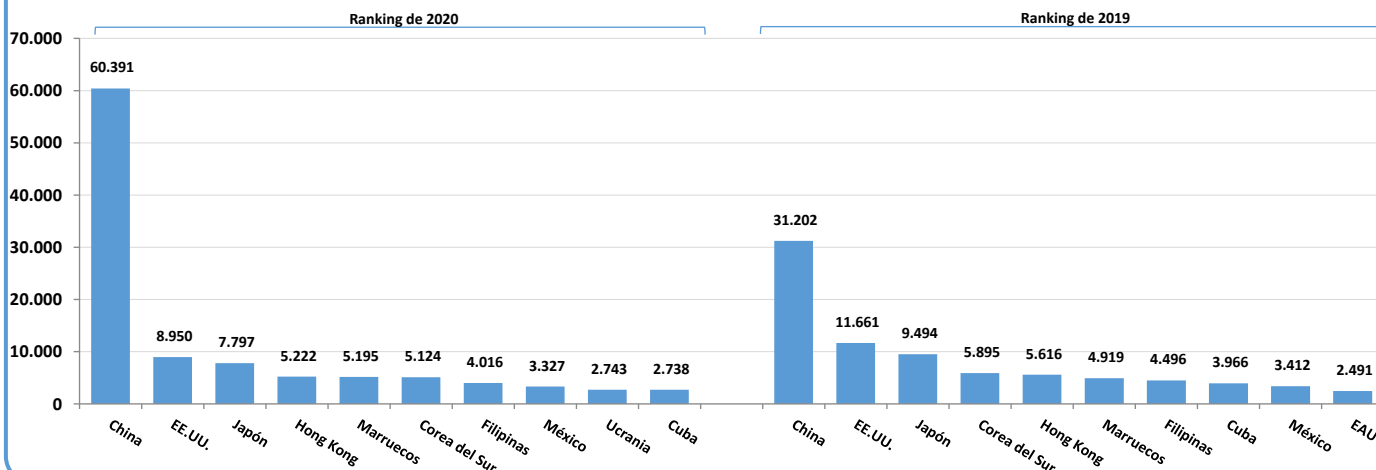
RANKING EN SEMEN DE BOVINO (Uds.)



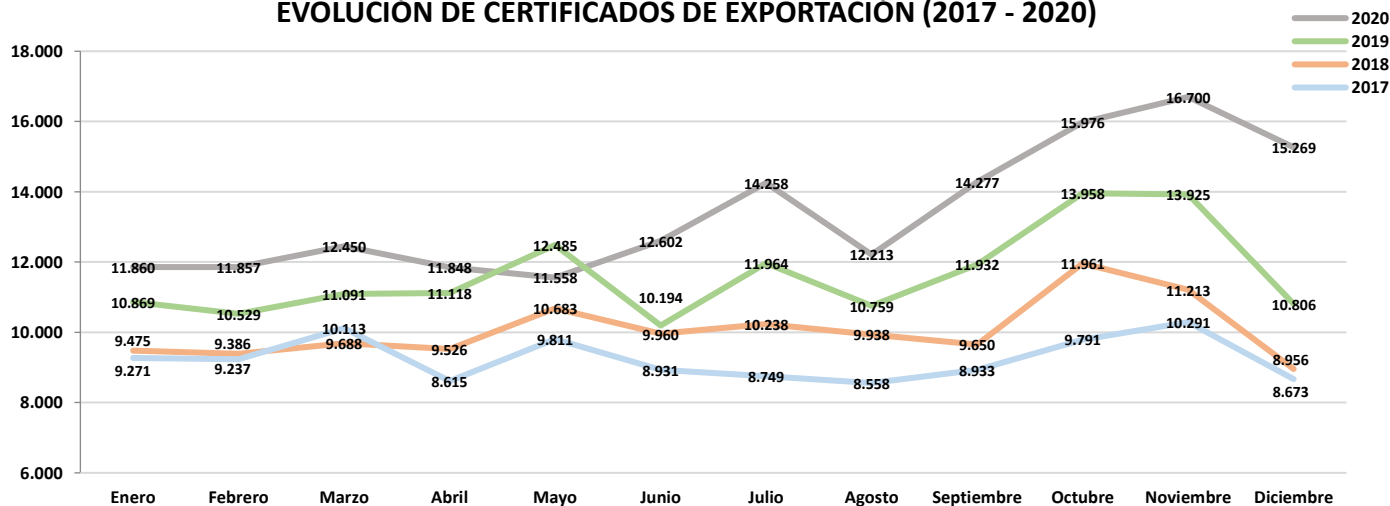
Certificados veterinarios emitidos (nº)

MESES	Mes a mes			Acumulados al mes		
	2020	2019	2020/2019 (Δ%)	Σ2020	ΧΣmes (17-19)	Σ2020/ΧΣ (17-19) (Δ%)
Enero	11.860	10.869	9,1%	11.860	9.872	20,1%
Febrero	11.857	10.529	12,6%	23.717	19.589	21,1%
Marzo	12.450	11.091	12,3%	36.167	29.886	21,0%
Abril	11.848	11.118	6,6%	48.015	39.639	21,1%
Mayo	11.558	12.485	-7,4%	59.573	50.632	17,7%
Junio	12.602	10.194	23,6%	72.175	60.327	19,6%
Julio	14.258	11.964	19,2%	86.433	70.644	22,3%
Agosto	12.213	10.759	13,5%	98.646	80.396	22,7%
Septiembre	14.277	11.932	19,7%	112.923	90.568	24,7%
Octubre	15.976	13.958	14,5%	128.899	102.471	25,8%
Noviembre	16.700	13.925	19,9%	145.599	114.281	27,4%
Diciembre	15.269	10.806	41,3%	160.868	123.759	30,0%
TOTAL	160.868	139.630	15,2%	160.868	123.759	30,0%

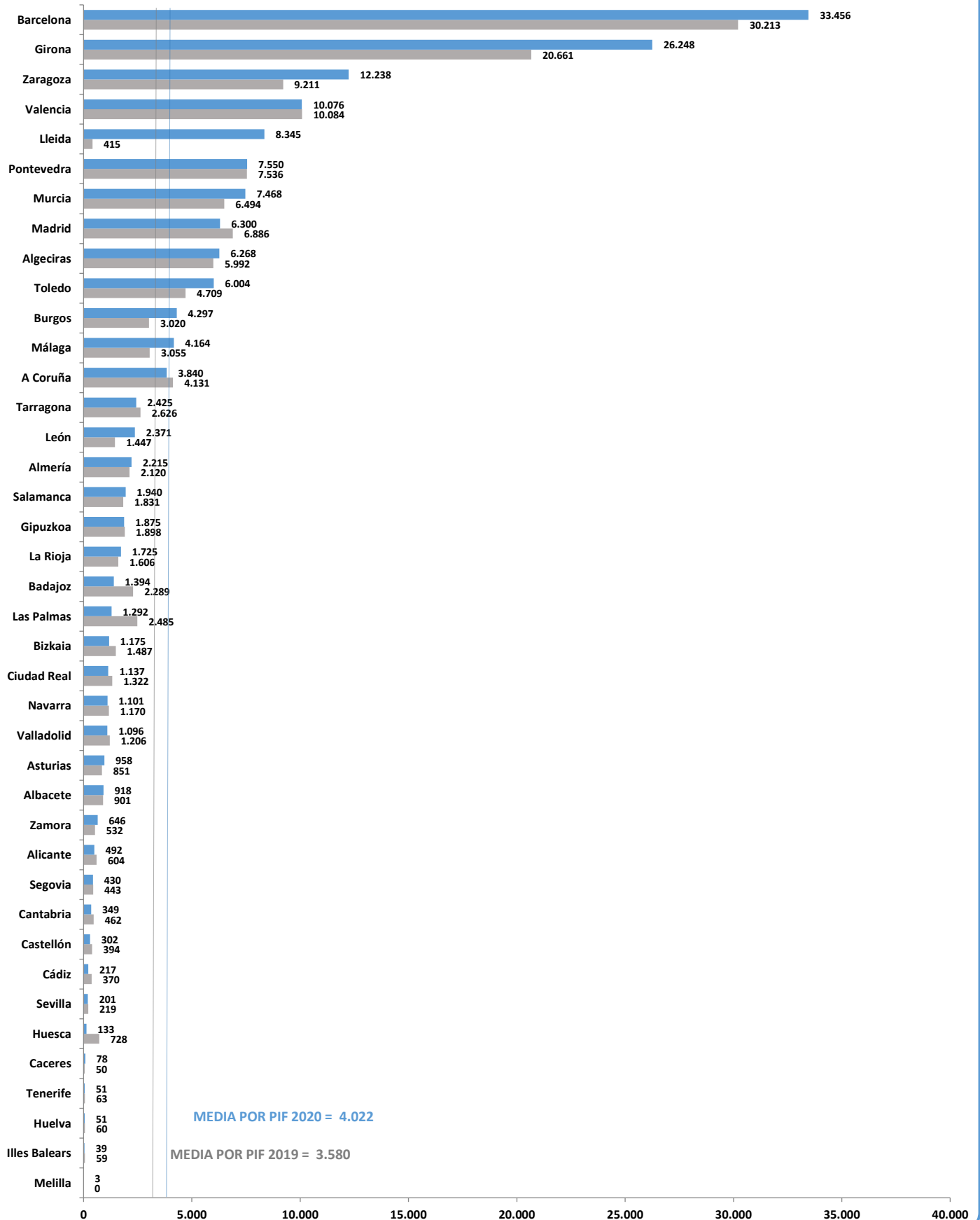
RANKING DE PAÍSES POR NÚMERO DE CERTIFICADOS



EVOLUCIÓN DE CERTIFICADOS DE EXPORTACIÓN (2017 - 2020)



Evolución de las unidades certificadoras para exportación



CUADRO RESUMEN DE PRODUCTOS - AÑO 2020

PRODUCTOS (Toneladas)	Enero	Febrero	Marzo	Abril	Mayo	Junio	Julio	Agosto	Septiembre	Octubre	Noviembre	Diciembre	Total
ALIMENTACIÓN ANIMAL	69.690	85.562	99.023	107.915	103.871	185.497	234.555	155.617	171.946	210.784	204.803	149.870	1.779.132
Alimentación animal (origen animal)	9.425	8.395	9.087	10.065	9.444	8.063	10.023	6.407	8.948	8.292	8.628	9.915	106.691
Alimentación animal (origen vegetal)	44.627	63.229	70.190	81.762	78.151	160.007	206.019	138.997	146.378	188.533	181.561	124.602	1.484.057
- Paja y forraje	42.886	62.080	64.501	79.289	76.142	144.355	197.752	138.062	143.234	185.713	177.494	122.395	1.433.902
- Otros	1.741	1.149	5.690	2.474	2.009	15.652	8.267	934	3.145	2.821	4.067	2.207	50.155
Alimentación animal (otro origen)	10.272	4.388	7.487	5.380	4.486	4.976	8.279	3.020	5.027	3.808	4.541	5.166	66.831
Alimentación animales de compañía	3.911	9.500	12.143	10.656	11.695	12.425	10.137	7.145	11.580	10.101	10.059	10.066	119.419
Alimentación animal (origen indeterminado)	1.454	50	115	51	96	26	96	48	13	50	13	121	2.134
CARNES Y PREPARADOS CÁRNICOS	121.025	125.710	142.808	149.908	144.533	151.743	173.085	152.089	181.536	201.065	223.297	198.942	1.965.740
Carnes y preparaciones de porcino	106.618	111.294	128.936	133.943	129.876	135.862	157.831	138.375	165.292	183.614	206.689	184.707	1.783.038
Carnes y preparaciones de bovino	3.505	3.212	2.704	3.485	2.567	2.270	2.419	2.119	2.135	2.279	2.412	2.055	31.164
Carnes y preparaciones de ovino y caprino	682	1.302	1.535	1.349	1.601	1.479	1.150	1.169	1.348	1.460	1.161	1.068	15.305
Carnes y preparaciones de aves	6.558	6.116	5.892	6.622	6.959	8.490	7.303	6.822	7.432	7.196	6.463	6.113	81.965
Otras carnes y preparaciones	3.663	3.785	3.741	4.509	3.529	3.642	4.382	3.604	5.328	6.516	6.572	4.998	54.269
PESCA Y PREPARADOS DE LA PESCA	34.982	20.745	30.589	29.331	31.008	30.939	27.084	26.870	40.624	30.150	34.853	28.817	365.991
Pescados y sus preparaciones	32.407	18.194	28.369	27.566	29.112	27.920	24.734	24.891	37.801	26.574	31.750	26.163	335.480
Moluscos y sus preparaciones	2.250	2.372	2.027	1.577	1.625	2.515	2.215	1.841	2.496	2.892	2.797	2.425	27.032
Crustáceos y sus preparaciones	324	173	183	187	270	502	133	137	325	682	301	223	3.439
Otros (invertebrados, caviar y sucedáneos)	1	7	11	2	1	2	2	2	2	2	5	5	41
GRASAS	503	426	312	651	501	580	395	369	718	503	529	833	6.321
Grasa de cerdo (manteca)	457	347	274	642	444	551	367	363	687	461	500	733	5.824
Otras grasas	46	79	38	9	57	29	28	6	32	43	29	100	497
LECHE Y PRODUCTOS LÁCTEOS	10.692	12.467	12.025	15.517	11.704	12.982	13.961	13.427	11.764	10.955	12.928	13.364	151.787
Leche	6.050	8.105	7.494	10.891	7.180	8.967	9.919	9.199	7.466	6.837	8.641	9.611	100.360
Otros productos lácteos	2.823	2.876	2.772	3.289	3.465	2.824	2.554	3.046	2.864	2.194	2.610	2.149	33.467
Quesos y requesón	1.819	1.486	1.759	1.338	1.058	1.191	1.488	1.182	1.433	1.924	1.678	1.603	17.960
HUEVOS Y OVOPRODUCTOS	1.882	1.653	1.840	2.264	2.315	1.993	1.809	2.800	2.149	2.069	2.399	2.671	25.844
Huevos	1.868	1.613	1.800	2.215	2.286	1.977	1.798	2.761	2.146	2.062	2.384	2.648	25.557
Ovoproductos	13	40	40	49	30	16	11	39	3	7	16	23	286
PRODUCTOS DE LA APICULTURA	168	578	508	702	512	506	717	303	480	366	589	731	6.160
LANAS, PIELS Y CUEROS	5.181	4.019	4.100	3.515	3.825	2.922	3.786	3.573	2.817	4.725	5.048	4.011	47.522
Piel y cueros	4.108	3.722	3.725	3.119	3.825	2.834	3.444	3.466	2.492	4.036	3.784	3.007	41.563
Lanas	1.073	297	375	396	0	87	342	107	325	689	1.264	1.004	5.959
PRODUCTOS FARMACÉUTICOS	1.088	1.292	1.376	2.073	1.573	1.521	1.542	587	1.525	1.558	1.777	2.034	17.946
ALBUMINOIDEAS, GELATINAS, PEPTONAS	418	718	515	431	527	507	817	566	763	1.042	1.086	745	8.134
PREPARACIONES ALIMENTICIAS	5.634	6.396	8.106	7.698	5.852	7.179	6.491	5.894	6.787	8.119	8.206	7.755	84.118
De cereales, harina, almidón, fécula, leche	2.513	2.578	2.159	2.065	2.033	2.219	2.036	2.448	2.355	2.705	2.420	2.204	27.735
De hortalizas, frutas y otros frutos	74	98	132	94	83	79	169	76	128	212	176	79	1.400
Para sopas, potajes y caldos	863	1.446	1.791	2.418	1.124	1.928	1.546	1.156	1.713	1.892	2.068	2.166	20.111
Otras preparaciones alimenticias	2.185	2.273	4.024	3.121	2.613	2.954	2.741	2.214	2.590	3.310	3.543	3.305	34.872
ABONOS	275	183	219	474	332	2.424	324	749	525	980	1.425	1.112	9.023
PRODUCTOS QUÍMICOS ORGÁNICOS	1.531	1.030	1.496	1.561	1.746	2.244	2.786	2.372	2.555	2.018	758	998	21.095
PRODUCTOS DE INDUSTRIAS QUÍMICAS	409	433	521	655	448	513	466	351	535	268	319	443	5.360
RESTO DE PRODUCTOS	1.214	1.373	1.662	1.560	1.284	1.614	958	1.612	1.265	2.737	1.469	1.587	18.335
TOTAL	254.690	262.584	305.100	324.256	310.032	403.164	468.776	367.179	425.989	477.338	499.489	413.911	4.512.508

CUADRO RESUMEN DE ANIMALES VIVOS Y GENÉTICA - AÑO 2020

ANIMALES VIVOS (Unidades)	Enero	Febrero	Marzo	Abril	Mayo	Junio	Julio	Agosto	Septiembre	Octubre	Noviembre	Diciembre	Total
BOVINO	11.658	8.298	9.955	21.056	13.330	22.657	9.837	15.877	19.999	26.007	12.175	20.949	191.798
OVINO	17.624	65.311	82.313	198.756	107.538	136.488	133.616	29.000	27.463	15.882	43.601	44.847	902.439
CAPRINO	0	75	0	0	0	0	2.026	0	240	100	402	404	3.247
ÉQUIDOS	73	41	53	28	61	48	81	51	42	128	68	92	766
PORCINO	60	0	643	0	233	3	0	0	0	250	0	0	1.189
AVES	4.964	1.682	262	0	0	47	780	2.036	3.251	2.555	3.917	5.436	24.930
Gallus domesticus	0	0	0	0	0	0	0	0	0	0	0	44	44
Palomas	84	24	37	0	0	6	0	12	0	12	150	26	351
Otras especies	4.880	1.658	225	0	0	41	780	2.024	3.251	2.543	3.767	5.366	24.535
PECES	0	380.000	1.660	0	1.316	1.316	1.316	0	0	0	0	0	385.608
INSECTOS (nº certificados)	114	145	93	60	57	74	117	128	171	157	158	128	1.402
Abejorros (colmenas)	19.235	17.557	17.195	7.358	5.635	4.596	9.899	14.337	26.791	18.171	23.965	21.592	186.331
Lucha biológica (nº certificados)	102	133	83	51	51	67	107	118	157	144	145	117	1.275
OTROS ANIMALES	85	13	14	0	0	34	127	71	16	77	106	0	543
GENÉTICA (Unidades)	Enero	Febrero	Marzo	Abril	Mayo	Junio	Julio	Agosto	Septiembre	Octubre	Noviembre	Diciembre	Total
Aves vivas selección-multiplicación	800.120	974.901	837.310	1.061.329	872.439	811.315	902.173	1.151.640	838.669	695.939	802.922	1.109.432	10.858.189
Huevos fecundados para incubación	12.217.300	11.454.120	11.671.900	10.778.400	10.174.660	11.760.480	11.503.060	10.850.400	14.940.720	15.836.010	17.572.220	16.732.170	155.491.440
Semen de bovino	29.053	7.700	19.181	37.296	5.856	63.159	129.949	37.782	83.040	110.004	45.083	23.988	592.091
Semen de otros mamíferos	8	1.767	188	66	175	216	756	1.470	1.189	52	81	51	6.019
Óvulos y embriones de mamíferos	0	96	0	0	0	2	91	0	2	2	0	2	195
Huevas de trucha	20.419.999	22.500.263	6.221.103	6.827.999	12.786.843	19.320.942	17.383.167	21.460.167	21.035.940	27.592.669	15.674.820	24.909.956	216.133.868

CUADRO RESUMEN DE PRODUCTOS - AÑO 2019

PRODUCTOS (Toneladas)	Enero	Febrero	Marzo	Abril	Mayo	Junio	Julio	Agosto	Septiembre	Octubre	Noviembre	Diciembre	Total
ALIMENTACIÓN ANIMAL	84.973	70.513	72.547	92.765	97.878	131.391	186.589	187.143	169.887	168.167	126.517	102.501	1.490.870
Alimentación animal (origen animal)	10.046	10.924	8.320	8.895	7.702	7.506	9.279	7.372	7.319	9.559	7.815	7.437	102.174
Alimentación animal (origen vegetal)	58.896	45.391	48.969	66.512	74.039	107.867	161.530	166.050	144.947	144.011	103.971	82.909	1.205.093
- Paja y forraje	56.480	43.434	46.700	63.290	72.009	105.511	160.166	164.242	143.572	141.792	102.676	81.254	1.181.128
- Otros	2.416	1.957	2.269	3.221	2.030	2.356	1.364	1.808	1.374	2.219	1.295	1.655	23.965
Alimentación animal (otro origen)	9.146	4.486	6.085	7.684	9.072	10.631	10.842	9.061	12.486	10.144	9.637	8.154	107.428
Alimentación animales de compañía	2.780	2.966	2.599	2.866	3.243	2.346	2.772	2.729	3.348	2.811	3.260	2.631	34.352
Alimentación animal (origen indeterminado)	4.104	6.747	6.573	6.808	3.822	3.042	2.164	1.930	1.788	1.642	1.833	1.369	41.823
CARNES Y PREPARADOS CÁRNICOS	102.120	96.561	102.853	100.533	115.061	92.376	101.898	101.518	112.310	133.597	154.854	103.456	1.317.138
Carnes y preparaciones de porcino	87.109	82.733	89.196	86.721	95.935	77.266	86.040	87.867	97.301	116.649	136.719	89.759	1.133.295
Carnes y preparaciones de bovino	3.064	2.322	2.252	2.756	4.870	3.397	3.331	2.332	3.587	4.390	4.125	3.263	39.688
Carnes y preparaciones de ovino y caprino	612	622	881	697	732	1.069	1.079	1.103	1.464	1.032	944	873	11.107
Carnes y preparaciones de aves	7.453	6.857	6.300	6.275	8.798	6.657	7.708	6.974	6.199	6.874	6.707	5.786	82.588
Otras carnes y preparaciones	3.882	4.027	4.224	4.084	4.727	3.987	3.740	3.242	3.759	4.652	6.360	3.776	50.460
PESCA Y PREPARADOS DE LA PESCA	26.456	20.860	24.336	29.046	38.454	31.938	32.394	32.500	35.038	47.328	45.784	31.442	395.575
Pescados y sus preparaciones	24.044	18.163	21.666	25.824	34.708	27.788	28.210	28.154	27.094	42.246	42.040	27.349	347.288
Moluscos y sus preparaciones	2.209	2.463	2.344	2.908	3.501	3.918	3.897	3.741	6.603	4.326	3.363	3.756	43.029
Crustáceos y sus preparaciones	199	232	300	306	238	226	275	604	1.339	754	376	326	5.175
Otros (invertibrados, caviar y sucedáneos)	3	2	25	7	7	6	12	1	2	2	5	11	83
GRASAS	764	863	669	470	777	446	569	431	573	439	406	404	6.812
Grasa de cerdo (manteca)	732	843	659	450	724	420	540	401	564	421	384	389	6.526
Otras grasas	32	20	10	21	53	26	29	30	9	18	22	15	286
LECHE Y PRODUCTOS LÁCTEOS	10.981	9.579	16.636	15.346	14.532	11.357	9.249	11.608	11.669	12.850	10.654	8.403	142.864
Leche	6.935	5.065	12.949	11.264	10.093	7.001	4.626	7.406	7.244	8.180	6.429	4.740	91.932
Otros productos lácteos	2.722	3.094	2.151	2.348	2.405	2.638	2.774	2.537	2.640	3.110	2.818	2.236	31.474
Quesos y requesón	1.325	1.419	1.536	1.733	2.034	1.719	1.848	1.665	1.785	1.561	1.406	1.426	19.458
HUEVOS Y OVOPRODUCTOS	2.893	2.805	2.227	1.819	1.944	1.199	1.419	1.426	1.577	1.302	1.095	1.078	20.784
Huevos	2.865	2.763	2.173	1.786	1.892	1.197	1.370	1.401	1.559	1.235	1.090	1.056	20.387
Ovoproductos	28	42	54	33	52	2	49	25	18	67	5	22	398
PRODUCTOS DE LA APICULTURA	337	357	686	441	340	266	207	249	258	353	302	475	4.271
LANAS, PIELS Y CUEROS	5.154	6.353	5.086	4.906	5.018	4.093	4.594	3.818	3.279	5.756	4.915	4.190	57.163
Piel y cueros	4.364	4.423	3.697	4.125	4.326	3.478	4.029	3.658	3.101	5.051	4.038	3.251	47.542
Lanas	790	1.929	1.389	781	692	615	565	161	178	705	877	939	9.621
PRODUCTOS FARMACÉUTICOS	1.391	1.588	1.841	1.376	1.481	1.336	1.934	935	1.673	1.190	1.249	1.473	17.468
ALBUMINOIDEAS, GELATINAS, PEPTONAS	471	589	432	408	849	443	684	349	392	589	560	450	6.216
PREPARACIONES ALIMENTICIAS	5.249	5.859	5.763	6.249	6.543	6.143	7.299	5.801	5.917	8.066	7.174	6.254	76.317
De cereales, harina, almidón, fécula, leche	1.666	1.617	1.915	2.556	2.346	2.556	2.252	2.309	2.208	2.695	2.757	2.819	27.697
De hortalizas, frutas y otros frutos	78	106	60	73	70	245	128	111	103	132	64	82	1.254
Para sopas, potajes y caldos	1.298	1.725	1.626	1.275	1.558	1.611	2.569	1.126	1.746	2.494	2.099	1.536	20.662
Otras preparaciones alimenticias	2.206	2.411	2.162	2.345	2.568	1.731	2.349	2.254	1.859	2.745	2.254	1.818	26.704
ABONOS	340	151	231	172	661	144	451	180	205	402	173	105	3.215
PRODUCTOS QUÍMICOS ORGÁNICOS	772	793	1.094	299	830	1.003	716	600	713	1.653	789	499	9.762
PRODUCTOS DE INDUSTRIAS QUÍMICAS	434	359	454	481	762	396	1.164	557	458	483	535	375	6.458
RESTO DE PRODUCTOS	1.088	890	1.807	1.661	1.542	1.328	1.359	958	1.304	1.731	1.261	1.871	16.801
TOTAL	243.423	218.120	236.662	255.974	286.671	283.859	350.525	348.073	345.255	383.908	356.267	262.977	3.571.713

CUADRO RESUMEN DE ANIMALES VIVOS Y GENÉTICA - AÑO 2019

ANIMALES VIVOS (Unidades)	Enero	Febrero	Marzo	Abril	Mayo	Junio	Julio	Agosto	Septiembre	Octubre	Noviembre	Diciembre	Total
BOVINO	10.508	8.122	15.875	21.348	18.085	12.617	12.903	7.548	16.797	19.105	16.410	17.490	176.808
OVINO	3.852	47.207	51.229	87.881	71.473	33.575	246.377	38.088	31.186	48.527	51.338	44.128	754.861
CAPRINO		503	5	2	1.196	272				459	202		2.639
ÉQUIDOS	106	181	73	48	37	82	59	47	80	143	99	63	1.018
PORCINO	140	4									100		244
AVES	6.262	5.125	867	3.033	3.383	3.801	4.020	3.156	2.540	6.604	3.865	7.498	50.154
Gallus domesticus				60	20							20	100
Palomas	56	12	281	27	2.251	2.727	931	109		18	51	409	6.872
Otras especies	6.206	5.113	586	2.946	1.112	1.074	3.089	3.047	2.540	6.586	3.814	7.069	43.182
PECES					1.050.000			1.272.000	1.400.000	1.002.670	2.000		4.726.670
INSECTOS (nº certificados)	16	14	8	7	4	99	130	139	190	175	115	89	986
Abejorros (colmenas)	13.166	13.965	10.963	7.631	2.963	962	4.072	15.852	22.340	32.263	18.966	26.788	169.931
Lucha biológica (nº certificados)						97	127	130	177	158	102	76	867
OTROS ANIMALES		78	4	98	6	48	36	48		15	123	36	492
GENÉTICA (Unidades)	Enero	Febrero	Marzo	Abril	Mayo	Junio	Julio	Agosto	Septiembre	Octubre	Noviembre	Diciembre	Total
Aves vivas selección-multiplicación	969.193	773.113	811.858	1.045.003	1.107.473	841.072	935.046	853.137	792.151	882.288	839.333	992.532	10.842.199
Huevos fecundados para incubación	7.067.160	9.028.440	8.512.200	9.442.920	7.250.160	7.624.200	12.306.000	10.875.600	11.384.120	14.694.480	10.226.520	10.456.180	118.867.980
Semen de bovino	26.801	8.985	51.194	75.775	19.792	17.838	20.096	21.670	8.050	35.029	86.110	125.819	497.159
Semen de otros mamíferos	3.903	1.267	1.952	6.692	3.755	736	1.318	160	2.543	933	151	70	23.480
Óvulos y embriones de mamíferos				2	2					202			206
Huevas de trucha	18.726.516	21.309.516	32.279.680	25.405.460	25.726.517	21.221.680	20.414.499	20.149.170	26.554.835	23.163.790	16.461.166	22.593.000	274.005.829

A partir de enero de 2019, los Informes de Exportación Animal se elaboran utilizando nuevos criterios en la clasificación de los productos exportados en los diferentes epígrafes. Por este motivo las cifras no son directamente comparables con las incluidas en los informes publicados en la web del MAPA hasta diciembre de 2018. En los nuevos informes, la columna con datos relativos a 2018 se ha recalculado utilizando los nuevos criterios. A continuación se especifican las partidas arancelarias incluidas en el cálculo de las cantidades exportadas para cada epígrafe. Los códigos que aparecen subrayados se utilizan en dos epígrafes dependiendo del uso final al que se destine el producto (determinado a partir del tipo de certificado de exportación utilizado).

ALIMENTACIÓN ANIMAL:

Alimentación animal (origen animal): 0206299900 80, 02.07.14.70, 02.07.14.99, 0302431000 80, 0302440010 80, 0302990020 80, 0303311000 80, 0303541010 80, 0303599000 80, 0303893990 80, 0303899090 80, 0304599015 80, 0404100200 80, 0404101200 80, 0404102600 80, 0504000090 80, 05.05.90, 0506100000 80, 0511911000 80, 05.11.99.10, 0511998590 80, 15.01, 15.02, 15.03, 15.04, 15.06, 15.16.10, 23.01.10, 23.01.20, 2309901021 80, 2309901039 80, 2309901081 80, 2309901099 80, 2309903390 80, 2309903590 80, 2309903990 80, 2309904390 80, 2309904990 80, 2309905390 80, 2309905990 80, 2309907090 80, 35.01, 35.02, 35.03, 35.04

Alimentación animal (origen vegetal) sin incluir paja y forraje: 07, 10, 11, 12.01, 12.02, 12.03, 12.04, 12.05, 12.06, 12.07, 12.08, 12.10, 12.12.21, 12.12.29, 12.12.91, 12.12.92, 12.12.93, 12.12.94, 12.12.99.41, 12.12.99.49, 12.12.99.95.90.80, 15.07, 15.08, 15.09, 15.10, 15.11, 15.12, 15.13, 15.14, 15.15, 15.16.20, 15.18.00.10, 15.18.00.31, 15.18.00.39, 23.02, 23.03, 23.04, 23.05, 23.06, 23.07, 23.08, 2309902000 80, 2309903114 80, 2309903119 80, 2309903130 80, 2309903187 80, 2309903188 80, 2309904120 80, 2309904149 80, 2309904159 80, 2309904189 80, 2309905190 80, 2309909190 80, 35.05

Paja y forraje: 12.13, 12.14

Alimentación animal (otro origen): 15.18.00.91, 15.18.00.95, 15.18.00.99, 2102101010 80, 2102109010 80, 2102201110 80, 2102201910 80, 2102209000 80, 2309909639 80, 2309909695 80, 25, 28, 29, 32, 33.02, 38.04, 38.05, 38.06, 38.07, 38.23, 38.24

Alimentación animales de compañía (perros y gatos): 23.09.10, 2309901031 80, 2309901091 80, 2309903111 80, 2309903117 80, 2309903181 80, 2309903310 80, 2309903510 80, 2309903910 80, 2309904141 80, 2309904151 80, 2309904181 80, 2309904310 80, 2309904910 80, 2309905110 80, 2309905310 80, 2309905910 80, 2309907010 80, 2309909110 80, 2309909631 80, 2309909691 80

CARNES Y PREPARACIONES:

Carnes y preparaciones de porcino: 02.03, 02.06.30, 02.06.41, 02.06.49, 02.09.10, 02.10.11, 02.10.12, 02.10.19, 02.10.99.41, 02.10.99.49, 16.02.41, 16.02.42, 16.02.49, 16.02.90.51

Carnes y preparaciones de vacuno: 02.01, 02.02, 02.06.10.95, 02.06.10.98, 02.06.21, 02.06.22, 02.06.29.91, 02.06.29.99, 02.10.20, 02.10.99.51, 02.10.99.59, 16.02.50, 16.02.90.61, 16.02.90.69

Carnes y preparaciones de ovino y caprino: 02.04, 02.06.80.99, 02.06.90.99, 02.10.99.21, 02.10.99.29, 02.10.99.85.10.80, 16.02.90.91, 16.02.90.95

Carnes y preparaciones de aves: 02.07, 02.09.90, 02.08.90.10, 02.10.99.71, 02.10.99.79, 0210993910 80, 16.02.20.10, 16.02.31, 16.02.32, 16.02.39 (el TARIC 02.07.14.70 y 02.07.14.99 están duplicados).

Otras carnes y preparaciones: 02.05, 02.06.80.91, 02.06.90.91, 02.08, 02.10.91, 02.10.92, 02.10.93, 02.10.99.10, 02.10.99.31, 02.10.99.90, 0210998590 80, 0210993990 80, 16.01, 16.02.10, 16.02.20.90, 16.02.90.10, 16.02.90.31, 16.02.90.99, 0504000010 80, 39.17.10, 0504000090 80, 23.01.10

PESCADO Y PREPARACIONES DE LA PESCA:

Pescados y sus preparaciones: 03.02, 03.03, 03.04, 03.05, 16.04.11, 16.04.12, 16.04.13, 16.04.13, 16.04.14, 16.04.15, 16.04.16, 16.04.17, 16.04.18, 16.04.19, 16.04.20

Moluscos y sus preparaciones: 03.07, 16.05.51, 16.05.52, 16.05.53, 16.05.54, 16.05.55, 16.05.56, 16.05.57, 16.05.58, 16.05.59

Crustáceos y sus preparaciones: 03.06, 16.05.10, 16.05.21, 16.05.29, 16.05.30, 16.05.40

Otros (resto de invertebrados, caviar y sus sucedáneos): 03.08, 16.04.31, 16.04.32, 16.05.61, 16.05.62, 16.05.63, 16.05.69

GRASAS:

Grasas de cerdo (manteca): 15.01.10, 15.01.20

Otras grasas: 15.01.90, 15.02, 15.03, 15.04, 15.05, 15.06, 15.16.10, 15.17, 15.18, 15.21.10, 1521901000 80, 1521909100 80, 1521909900 80, 15.22

LECHE Y PRODUCTOS LÁCTEOS:

Leche: 04.01, 04.02

Quesos y requesón: 04.06

Otros productos lácteos: 04.03, 04.04, 04.05

HUEVOS Y OVOPRODUCTOS:

Huevos: 04.07.21, 04.07.29, 04.07.90

Ovoproductos: 04.08

PRODUCTOS DE LA APICULTURA: 04.09, 1212999510 80, 1521909100 10

LANAS, PIELS Y CUEROS:

Piel y cueros: 41, 42, 43.01, 43.02, 43.03

Lanas: 51

PRODUCTOS FARMACÉUTICOS: 30.01, 30.02, 30.03, 30.04, 30.06

ALBUMINOIDEAS, GELATINAS, PEPTONAS: 35.01, 35.02, 35.03, 35.04, 35.05, 35.06, 35.07

PREPARACIONES ALIMENTICIAS:

De cereales, harina, almidón, fécula, leche: 19.01, 19.02, 19.04, 19.05

De hortalizas, frutas y otros frutos: 20.01, 20.02, 20.03, 20.04, 20.05, 20.06, 20.07, 20.08, 20.09

Para sopas, potajes y caldos: 21.04

Otras preparaciones alimenticias: 21.01, 2102101090 80, 2102103100 80, 2102103900 80, 2102109090 80, 2102201190 80, 2102201990 80, 2102209000 80, 2102300000 80, 21.03, 21.05, 21.06

ABONOS: 31

PRODUCTOS QUÍMICOS ORGÁNICOS: 29.36, 29.37, 29.40, 29.41, Resto del capítulo 29

PRODUCTOS DE INDUSTRIAS QUÍMICAS: 38.08, 38.21, 38.22

RESTO DE PRODUCTOS:

02.06.10.10, 02.06.29.10, 02.06.80.10, 02.06.90.10, 04.10, 05.02, 05.05.10, 05.05.90, 05.06, 05.07, 05.08, 05.10, 0511911000 80, 0511919000 80, 05.11.99.10, 05.11.99.31, 05.11.99.39, 0511998590 80, 13.01, 13.02, 16.03, 17.02, 17.04, 18, 22.02, 22.08, 28, 32, 33.01, 33.02, 33.04, 33.07, 34, 39.13, 50.01, 50.02, 50.03, 50.04, 50.05, 50.06, 50.07, 67, 71.01, 95.07, 95.08, 96.01, 96.02, 97.05, 99

ANIMALES VIVOS:

Bovino: 01.02

Ovino: 01.04.10

Caprino: 01.04.20

Équidos: 01.01

Porcino: 01.03

Aves:

- **Gallus domesticus:** 01.05.94
- **Palomas:** 01.06.39.10
- **Otras especies:** 01.05.99, 01.06.31, 01.06.32, 01.06.33, 01.06.39.80

Peces: 03.01.91, 03.01.11, 03.01.19, 03.01.92, 03.01.93, 03.01.94, 03.01.95, 03.01.99

Insectos: 01.06.41, 01.06.49 (abejorros e insectos de lucha biológica se contabilizan por tipo de certificado).

Otros animales: 01.06.11, 01.06.12, 01.06.13, 01.06.14, 01.06.19, 01.06.20, 01.06.90

GENÉTICA:

Aves vivas selección-multiplicación: 01.05.11, 01.05.12, 01.05.13, 01.05.14, 01.05.15

Huevos fecundados para incubación: 04.07.11, 04.07.19

Semen de bovino: 05.11.10.00

Semen de otros mamíferos: 0511998510 80

Óvulos y embriones de mamíferos: 0511998520 80

Huevas de truchas: 0511919000 80