

INFORME SEMANTAL COYUNTURA

Índice:

- 1. Precios Medios Nacionales, comentarios y gráficos**
- 2. Precios en Mercados Representativos UE**
 - 1. Cereales**
 - 2. Vinos de mesa**
 - 3. Aceites y semillas**
 - 4. Frutas y Hortalizas**
 - 5. Vacuno**
 - 6. Ovino**
 - 7. Porcino**

24 febrero 2010



GOBIERNO
DE ESPAÑA

MINISTERIO
DE MEDIO AMBIENTE
Y MEDIO RURAL Y MARINO

SUBSECRETARÍA

SECRETARÍA GENERAL TÉCNICA

Publicación elaborada por la
Secretaría General Técnica
Subdirección General de Estadística



Edita

MINISTERIO DE MEDIO AMBIENTE Y MEDIO RURAL Y MARINO
SECRETARÍA GENERAL TÉCNICA

Se permite la utilización, copia o reproducción de los datos de este Boletín siempre que se cite expresamente su procedencia.

CEREALES: Se aprecian trigo blando panificable (1,31%) y arroz cáscara (1,39%). Niveles de cotización similares al periodo anterior en cebada pienso y maíz grano.

VINOS DE MESA: Mientras persiste la estabilidad en la cotización del tinto, retrocede el blanco (-1,96%).

ACEITES VEGETALES (▲): Suben los distintos tipos de aceite de oliva, especialmente los lampantes (3,00%). Estabilidad en los de orujo crudo y girasol refinado.

CITRICOS (▼): Recortes en las cotizaciones de limón (-3,31%), clementinas (-2,91%) y naranja grupo Navel (-1,43%).

HORTALIZAS (▲): Buen comportamiento del sector hortícola, con subidas importantes en pimiento verde italiano (31,05%), tomate liso (17,68%), lechuga romana (16,42%) y patata (12,96%). Solamente el fresón registra una ligera pérdida de valor (-1,76%).

VACUNO (=): El precio de la carne de vacuno se mantienen estable en terneras (-0,21%), con una ligera bajada en añejo (-0,59%). También sin cambios en las cotizaciones del bovino vivo (-0,27%).

OVINO (=): Los valores de la carne de cordero se mantienen en los niveles de la semana anterior (0,38% para el canales 9-19 kg, 0,17% las canales 12-16 kg).

PORCINO (▲): Las cotizaciones del porcino de capa blanca, en todas sus categorías, registran subidas (3,35% de media), así como el lechón para cebo (2,24%).

POLLOS (▲): Se aprecia la carne de pollo (2,76%).

HUEVOS (▲): Sube el precio de la docena de huevos de ambos gramajes (3,53% para la Clase L y 3,80% la Clase M).

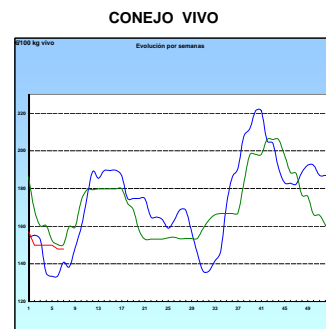
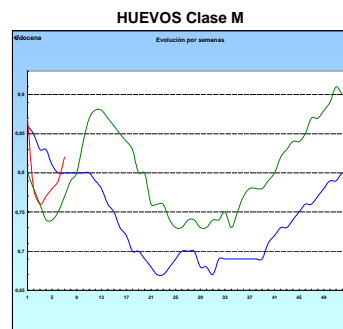
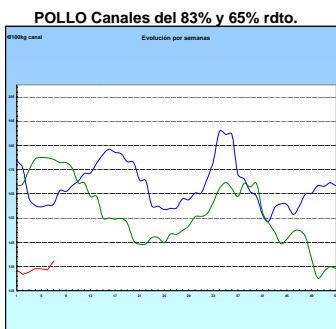
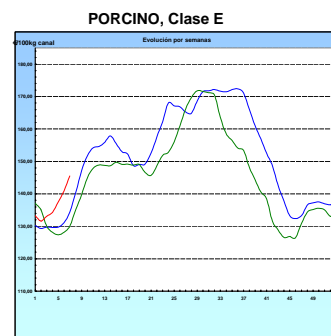
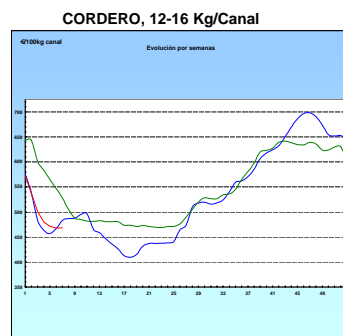
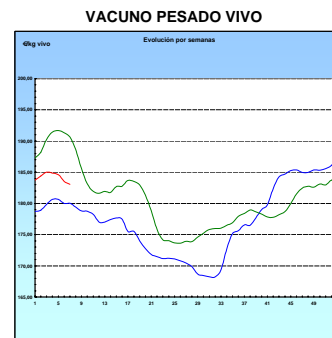
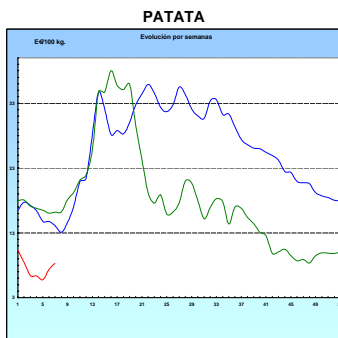
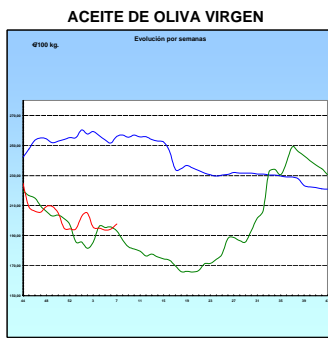
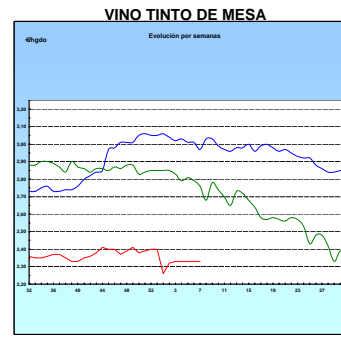
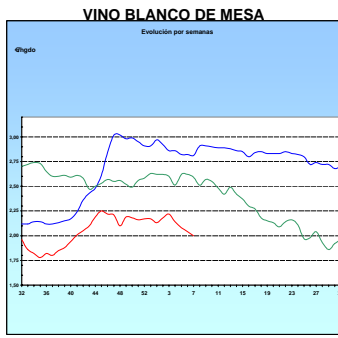
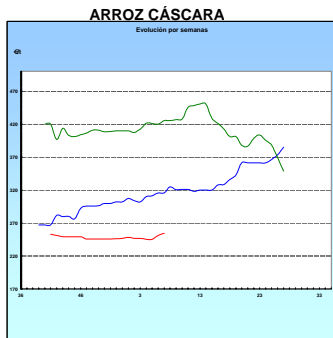
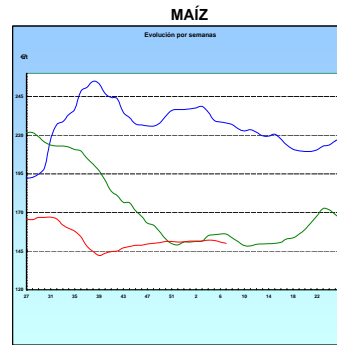
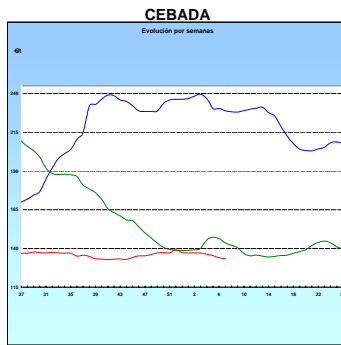
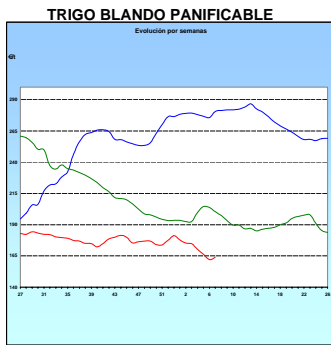
CONEJO (=): Una semana más repite el precio del conejo vivo de granja.

(4)	Clementina tardía (€100kg.)	41,92	40,70	-1,22	-2,91
(4)	Limón (€100 kg)	31,10	30,07	-1,03	-3,31
(4)	Manzana Golden (€100 kg)	30,50	30,50	0,00	0,00
(4)	Pera Blanquilla (€100kg)	52,50	52,50	0,00	0,00
(4)	Acelga (€100kg)	51,96	52,04	0,08	0,15
(4)	Cebolla (€100kg)	22,77	23,45	0,68	2,97
(4)	Lechuga Romana (€100 kg)	40,40	47,03	6,63	16,42
(4)	Pimiento verde tipo italiano (€100 kg)	118,62	155,46	36,83	31,05
(4)	Judía verde tipo plana (€100 kg)	217,05	226,19	9,13	4,21
(9)	Fresón (€100kg)	170,00	167,00	-3,00	-1,76
(4)	Tomate liso (€100 kg)	60,00	70,61	10,61	17,68
(4)	Patata (€100 kg)	7,35	8,30	0,95	12,96
GANADEROS					
(6)	Ternera, conjunto clases (€100 kg canal)	356,17	355,42	-0,75	-0,21
(6)	Añejo, buena conformación (€100 kg canal)	320,23	318,34	-1,89	-0,59
(6)	Bovino vivo, conjunto categorías (€100 kg vivo)	183,55	183,05	-0,50	-0,27
(6)	Corderos 9-19 kilos (€100 kg canal)	481,97	483,81	1,84	0,38
(6)	Corderos 12-16 kilos (€100 kg canal)	467,70	468,48	0,78	0,17
(6)	Porcino 60-55% magro (€100 kg canal)	140,91	145,53	4,62	3,28
(6)	Porcino 50-55% magro (€100 kg canal)	139,23	143,92	4,69	3,37
(6)	Porcino <50% magro (€100 kg canal)	136,88	141,55	4,67	3,41
(6)	Lechón 20 kg (€unidad)	44,67	45,67	1,00	2,24
(7)	Pollo, media canales del 83% y 65% rdto. (€100 kg canal)	133,53	137,21	3,68	2,76
(8)	Huevos - Clase L (€docena)	0,85	0,88	0,03	3,53
(8)	Huevos - Clase M (€docena)	0,79	0,82	0,03	3,80
(4)	Conejo 1,8-2,2 kilo, vivo (€100 kg)	147,91	147,91	0,00	0,00

Posición comercial: (1) Entrada industria ; (2) Salida bodega; (3) Salida almazara; (4) Granel; s/finca, almacén agricultor, alhóndiga lonja, granja; (5) Percibido por el agricultor; (6) Entrada matadero; (7) Salida muelle matadero; (8) Salida muelle centro de embalaje. (9) Salida central hortofrutícola

PRECIOS MEDIOS NACIONALES

■ antepenúltima campaña
■ penúltima campaña
■ campaña actual



I-2 PRECIOS EN MERCADOS REPRESENTATIVOS - CEREALES

Precios en €/t
Trigos Rgto. CE 1784/03

Precios de comercio al por mayor. Mercancía nacional y/o importada, sobre vehículo en posición almacén

PRODUCTO	MERCADO REPRESENTATIVO	Semana 8-14/02 2009	Semana 15-21/02 2009	Variación
TRIGO BLANDO PANIFICABLE	Alava	141,00	138,00	-3,00
	Albacete	142,80	142,80	0,00
	Avila	138,00	136,00	-2,00
	Barcelona	150,00	150,00	0,00
	Burgos	141,13	141,07	-0,06
	Cadiz	150,25	150,25	0,00
	Cantabria	138,00	138,00	0,00
	Córdoba	153,00	148,00	-5,00
	Cuenca	140,00	140,00	0,00
	Gerona	150,00	150,00	0,00
	Huesca	141,00	141,00	0,00
	León	144,00	140,00	-4,00
	Orense	145,00	145,00	0,00
	Palencia	140,40	138,80	-1,60
	Rioja	141,00	138,00	-3,00
	Salamanca	141,40	138,60	-2,80
	Sevilla	148,20	148,80	0,60
	Soria	141,30	138,80	-2,50
	Tarragona	138,00	138,00	0,00
	Teruel	142,00	140,00	-2,00
Valencia	142,00	139,00	-3,00	
Valladolid	133,98	136,18	2,20	
Zamora	143,70	140,10	-3,60	
Zaragoza	145,00	142,00	-3,00	
TRIGO DURO	Burgos	161,10	161,10	0,00
	Córdoba	153,00	145,00	-8,00
	Sevilla	150,00	150,00	0,00
	Zamora	168,00	166,00	-2,00
	Zaragoza	150,00	145,00	-5,00

I-2 PRECIOS EN MERCADOS REPRESENTATIVOS - CEREALES

Precios en €/t
Cebada Rto. CE 1784/03

Precios de comercio al por mayor. Mercancía nacional y/o importada, sobre vehículo en posición almacén

PRODUCTO	MERCADO REPRESENTATIVO	Semana 8-14/02 2009	Semana 15-21/02 2009	Variación
CEBADA PIENSO	Alava	123,00	120,00	-3,00
	Albacete	121,90	119,90	-2,00
	Avila	123,00	122,00	-1,00
	Barcelona	133,00	130,00	-3,00
	Burgos	123,76	123,56	-0,20
	Cantabria	128,00	126,00	-2,00
	Ciudad Real	124,90	124,70	-0,20
	Coruña	132,00	132,00	0,00
	Gerona	133,00	130,00	-3,00
	Granada	129,00	129,00	0,00
	Guadalajara	120,30	119,90	-0,40
	Huesca	121,40	121,00	-0,40
	Leon	129,00	123,00	-6,00
	Lerida	128,00	126,00	-2,00
	Murcia	127,00	125,00	-2,00
	Navarra	123,00	123,00	0,00
	Orense	137,00	137,00	0,00
	Palencia	123,00	123,00	0,00
	Rioja	123,00	120,00	-3,00
	Salamanca	127,90	125,80	-2,10
	Segovia	123,00	123,00	0,00
	Sevilla	127,49	127,49	0,00
	Soria	120,84	120,84	0,00
	Teruel	120,00	120,00	0,00
	Toledo	129,90	125,00	-4,90
	Valencia	126,00	126,00	0,00
Valladolid	121,16	120,86	-0,30	
Zaragoza	123,00	123,00	0,00	
CEBADA MALTA	Burgos	141,00	141,00	0,00
	Guadalajara	137,00	135,00	-2,00
	Huesca	132,00	131,00	-1,00
	Navarra	129,00	129,00	0,00
	Palencia	141,00	141,00	0,00
	Segovia	147,00	145,00	-2,00

I-2 PRECIOS EN MERCADOS REPRESENTATIVOS - CEREALES

Precios en €/t
 Maíz Rgto. CE 1784/03
 Arroz cáscara Rgto. CE 1785/03

Maíz grano, precios de comercio al por mayor. Mercancía nacional y/o importada, sobre vehículo en almacén
 Arroz cáscara precios a salida almacén agricultor

PRODUCTO	MERCADO REPRESENTATIVO	Semana 8-14/02 2009	Semana 15-21/02 2009	Variación
MAIZ-GRANO	Albacete	149,10	147,00	-2,10
	Asturias	157,00	157,00	0,00
	Avila	150,00	150,00	0,00
	Badajoz	151,26	150,26	-1,00
	Barcelona	149,00	148,00	-1,00
	Coruña	156,00	156,00	0,00
	Gerona	149,00	148,00	-1,00
	Huesca	138,80	138,80	0,00
	León	145,00	145,00	0,00
	Lérida	144,00	144,00	0,00
	Madrid	153,00	153,00	0,00
	Murcia	148,00	146,00	-2,00
	Navarra	141,00	141,00	0,00
	Pontevedra	156,00	156,00	0,00
	Rioja	143,00	143,00	0,00
	Salamanca	149,40	149,40	0,00
	Sevilla	152,61	155,18	2,57
	Tarragona	144,00	142,00	-2,00
	Teruel	142,00	139,00	-3,00
	Valencia	159,00	153,00	-6,00
Valladolid	144,99	145,29	0,30	
Zaragoza	142,00	139,00	-3,00	
ARROZ CASCARA	Sevilla			
	Largo	241,20	244,80	3,60
	Redondo	267,50	268,33	0,83
	Valencia			
	Redondo(V.Bahía)	273,00	280,00	7,00
	Badajoz			
Redondo	252,00	252,00	0,00	
Medio	252,00	-	-	
Largo	238,50	238,50	0,00	
ARROZ BLANCO EXTRA	Tarragona	650,00	650,00	0,00
	Valencia	565,00	590,00	25,00

1 **I-3 PRECIOS EN MERCADOS REPRESENTATIVOS
VINOS BLANCO Y TINTO SIN INDICACION GEOGRAFICA
Reglamentos C.E 479/2008 y 436/2009**

**En €/hgdo, salida bodega, a granel, pago al contado sin I.V.A.
Precio de vino tinto referido al producto de 12 puntos de color**

PRODUCTO	MERCADO REPRESENTATIVO	Semana 8-14/02 2010	Semana 15-21/02 2010	Variación
VINO BLANCO	Albacete	1,89	1,89	0,00
	Badajoz	2,10	1,98	-0,12
	Ciudad Real	2,15	2,10	-0,05
	Cuenca	1,79	1,79	0,00
	Huelva	2,00	2,00	0,00
	Toledo	1,97	1,97	0,00
VINO TINTO	Albacete	2,22	2,25	0,03
	Ciudad Real	2,34	2,31	-0,03
	Cuenca	2,34	2,34	0,00
	Madrid	2,46	2,46	0,00
	Murcia	2,45	2,45	0,00
	Toledo	2,36	2,34	-0,02
	Valencia	2,35	2,40	0,05

I-4 PRECIOS EN MERCADOS REPRESENTATIVOS DE ACEITES

Aceites. Precios sobre almazara, en €/100 kg, sin I.V.A.Rgtos C.E. 865/04 y 826/08

Semilla de girasol. Precios en centros de demanda, en €/100 kg, sin I.V.A. Rgto C.E.E. 3405/93

PRODUCTO Y ESPECIFICACIONES	MERCADO REPRESENTATIVO	Semana 8-14/02 .2010	Semana 15-21/02 .2010	Variación
ACEITE DE OLIVA VIRGEN EXTRA Menos de 0,8°	Badajoz	213,35	213,35	0,00
	Ciudad Real	210,00	210,00	0,00
	Córdoba	202,93	205,68	2,75
	Granada	195,00	195,00	0,00
	Jaén	210,35	210,35	0,00
	Málaga	203,50	211,50	8,00
	Sevilla	215,65	215,65	0,00
	Toledo	209,00	212,00	3,00
ACEITE DE OLIVA VIRGEN De 0,8° a 2°	Badajoz	204,30	201,30	-3,00
	Córdoba	191,65	196,65	5,00
	Granada	191,65	196,65	5,00
	Jaén	195,32	199,83	4,51
	Sevilla	194,33	194,35	0,03
	Tarragona	186,31	192,32	6,01
ACEITE DE OLIVA LAMPANTE	Córdoba	182,65	190,15	7,50
	Jaén	180,30	186,31	6,01
	Sevilla	183,79	181,58	-2,21
	Tarragona	174,29	177,30	3,01
ACEITE DE OLIVA REFINADO	Córdoba	197,65	198,65	1,00
	Jaén	198,33	198,33	0,00
	Sevilla	200,00	198,00	-2,00
	Tarragona	196,83	199,84	3,01
ACEITE DE ORUJO CRUDO	Córdoba	74,00	74,00	0,00
	Jaén	75,12	75,12	0,00
	Tarragona	69,12	69,12	0,00
ACEITE DE ORUJO REFINADO	Córdoba	113,10	112,60	-0,50
	Jaén	112,38	111,18	-1,20
	Tarragona	111,19	111,19	0,00
ACEITE DE GIRASOL CRUDO	Córdoba	66,00	67,50	1,50
	Sevilla	63,00	63,00	0,00
ACEITE DE GIRASOL REFINADO	Córdoba	73,75	74,25	0,50
	Sevilla	75,00	75,00	0,00
	Tarragona	75,00	76,00	1,00

I-5 PRECIOS EN MERCADOS REPRESENTATIVOS - FRUTAS Y HORTALIZAS
PRECIOS DE PRODUCTOS NACIONALES

Mercados representativos de producción

Rgtos. CE 2.200/96, 659/97 y 877/04

En €/100 kg, a salida agrupación de productores, envasado, sin incluir I.V.A.

CITRICOS

PRODUCTO	MERCADO	VARIEDAD O TIPO	CAT.	CALIBRE mm.	DIA/MES				
					15/2	16/2	17/2	18/2	19/2
LIMON	Alicante	-	I	1-3	80,67	82,55	79,47	78,15	-
	Murcia	-	I	1-3	80,00	81,00	80,00	81,00	80,00
NARANJA	Alicante	Navel Late	I	2-4	-	55,00	-	-	-
	Sevilla	Salustiana	I	2-4	53,64	-	55,04	-	59,80
	Valencia	Lane Late	I	2-4	53,87	53,64	55,99	48,51	-
	Valencia	Salustiana	I	2-4	59,72	59,72	59,72	59,72	-
	Valencia	Navel Late	I	2-4	48,00	49,12	-	47,69	50,00
CLEMENTINA	Castellón	-	I	1X2	78,24	79,09	-	79,75	80,00
	Valencia	-	I	1X2	-	76,15	83,37	-	-
MANDARINA	Castellón	-	I	1X2	84,39	84,39	84,39	84,39	84,39
	Valencia	-	I	1X2	89,88	89,33	89,33	89,33	-

FRUTAS DE PEPITA

PRODUCTO	MERCADO	VARIEDAD O TIPO	CAT.	CALIBRE mm.	DIA/MES				
					15/2	16/2	17/2	18/2	19/2
MANZANA	Girona	Fuji	I	70-80	49,78	49,78	49,78	49,78	49,78
	Girona	Gala	I	70-80	67,11	67,11	67,11	67,11	67,11
	Girona	Golden Delicious	I	70-80	44,81	44,81	44,81	44,81	44,81
	Girona	Granny Smith	I	70-80	53,00	53,00	53,00	53,00	53,00
	Lleida	Fuji	I	70-80	-	-	-	57,00	53,00
	Lleida	Gala	I	70-80	57,37	62,66	62,81	58,01	60,72
	Lleida	Golden Delicious	I	70-80	41,76	41,77	44,65	43,40	42,31
	Lleida	Granny Smith	I	70-80	43,68	43,68	43,68	45,47	44,46
PERA	Lleida	Blanquilla	I	55-60	68,97	68,50	67,74	67,95	67,49
	Lleida	Conferencia	I	60-65	70,95	69,98	74,55	72,59	70,54
	Zaragoza	Blanquilla	I	55-60	-	-	-	68,25	67,85
	Zaragoza	Conferencia	I	60-65	70,91	-	73,13	73,13	73,13

I-5 PRECIOS EN MERCADOS REPRESENTATIVOS - FRUTAS Y HORTALIZAS
PRECIOS DE PRODUCTOS NACIONALES

Mercados representativos de producción

Rgts. CE 2.200/96, 659/97 y 877/04

En €100 kg, a salida agrupación de productores, envasado, sin incluir I.V.A.

HORTALIZAS

PRODUCTO	MERCADO	VARIEDAD O TIPO	CAT.	CALIBRE mm.	DIA/MES				
					15/2	16/2	17/2	18/2	19/2
AJO	Cuenca	Blanco	I	50-80	161,54	162,82	167,31	181,25	197,73
	Cuenca	Morado	I	50-80	173,08	176,92	180,77	195,83	213,64
BERENJENA	Almería	Alargada	I	40y+	190,72	194,00	196,25	197,50	199,88
	Almería	Redonda	I	70y+	177,78	190,00	190,00	-	190,00
CALABACIN	Almería	-	I	-	159,67	186,12	193,25	184,86	176,00
CEBOLLA	Albacete	Amarilla	I	-	30,00	30,00	30,00	30,00	30,00
CHAMPIÑON	La Rioja	Cerrado	I	30-65	139,92	138,10	141,95	140,54	140,80
COLIFLOR	La Rioja	Coronada	I	-	36,36	36,36	36,36	36,36	36,36
FRESA	Huelva	-	I	-	147,00	153,33	147,00	156,00	192,00
JUDÍA VERDE	Almería	Plana	I	-	176,11	-	213,06	212,22	233,57
	Almería	Redonda	I	-	-	-	394,29	-	350,00
LECHUGA	Almería	Iceberg	I	400y+	158,85	-	161,08	-	165,52
	Murcia	Iceberg	I	400y+	182,00	182,00	182,00	182,00	182,00
PEPINO	Almería	Liso	I	-	125,00	128,89	111,19	114,84	119,24
PIMIENTO	Almería	Cuadrado color (rojo o amarillo)	I	70y+	111,32	-	145,45	-	125,34
	Almería	Verde alargado	I	40y+	183,33	-	191,11	-	193,33
TOMATE	Almería	Racimo	I	-	120,62	110,64	104,88	111,31	107,79
	Almería	Redondo	I	57-82	101,57	108,40	104,29	102,05	104,06
	Murcia	Racimo	I	-	120,00	120,00	120,00	120,00	120,00
	Murcia	Redondo	I	57-82	107,45	107,45	107,45	107,45	107,45
	Las Palmas/Canarias	Redondo	I	57-83	91,21	91,21	91,21	91,21	91,21
ZANAHORIA	Cádiz	-	I	-	56,95	56,95	56,95	56,95	56,95

I-6 PRECIOS EN MERCADOS REPRESENTATIVOS VACUNO Y OVINO

A) BOVINO

**1.- PRECIO MEDIO NACIONAL (Euro/100 kg Canal) DE CANALES DE BOVINO PESADO
SEGÚN MODELO COMUNITARIO DE CLASIFICACIÓN (RGTO 295/96).**

CATEGORÍA	CLASE DE CONFORMACIÓN Y DE ESTADO DE ENGRASAMIENTO	Semana 08-14/02 2010	Semana 15-21/02 2010	Variación
Categoría A: Canales de machos jóvenes sin castrar de más de un año y menos de dos años	Muy buena y poco cubierta (U-2)	361,91	357,11	-4,80
	Muy buena y cubierta (U-3)	350,53	346,20	-4,33
	Precio medio ponderado Categoría U	354,75	350,25	-4,50
	Buena y poco cubierta (R-2)	297,96	294,44	-3,52
	Buena y cubierta (R-3)	333,30	332,37	-0,93
	Precio medio ponderado Categoría R	320,23	318,34	-1,89
Categoría D: Canales de hembras que hayan parido	Mediocre y poco cubierta (P-2)	139,06	133,58	-5,48
	Mediocre y cubierta (P-3)	159,09	155,22	-3,87
	Precio medio ponderado Categoría P	152,49	148,08	-4,40
	Buena y cubierta (R-3)	192,36	198,76	6,40
	Buena y grasa (R-4)	226,84	230,72	3,88
	Precio medio ponderado Categoría R	200,98	206,75	5,77
Categoría E: Canales de otras hembras	Menos buena y poco cubierta (O-2)	169,13	165,95	-3,18
	Menos buena y cubierta (O-3)	160,92	170,14	9,22
	Menos buena y grasa (O-4)	186,42	178,52	-7,90
	Precio medio ponderado Categoría O	168,87	171,65	2,79
	Muy buena y poco cubierta (U-2)	310,45	313,15	2,70
	Muy buena y cubierta (U-3)	332,70	336,57	3,87
Categoría E: Canales de otras hembras	Precio medio ponderado Categoría U	321,13	324,39	3,26
	Buena y poco cubierta (R-2)	264,98	254,46	-10,52
	Buena y cubierta (R-3)	299,87	303,46	3,59
	Buena y grasa (R-4)	247,73	251,16	3,43
	Precio medio ponderado Categoría R	276,86	272,82	-4,04
	Menos buena y poco cubierta (O-2)	266,44	265,85	-0,59
Categoría E: Canales de otras hembras	Menos buena y cubierta (O-3)	286,68	289,99	3,31
	Menos buena y grasa (O-4)	296,75	290,93	-5,82
Categoría E: Canales de otras hembras	Precio medio ponderado Categoría O	276,16	277,00	0,84

L-6 PRECIOS EN MERCADOS REPRESENTATIVOS VACUNO Y OVINO**2.-PRECIO MEDIO NACIONAL DEL BOVINO (Euro/100 kg)**

BOVINO VIVO	Semana 08-14/02 2010	Semana 15-21/02 2010	Variación
Machos hasta 480 Kg. vivo	211,76	211,08	-0,68
Machos de más de 480 kg. vivo	189,42	188,33	-1,09
Hembras que hayan parido	77,96	77,88	-0,08
Otras hembras de hasta 380 Kg. vivo	208,51	208,32	-0,19
Otras hembras de más de 380 Kg. vivo	203,26	201,55	-1,71

3.-PRECIO MEDIO NACIONAL DE OTROS ANIMALES DE LA ESPECIE BOVINA (R(CE) 2273/2002).

OTROS BOVINOS	Semana 08-14/02 2010	Semana 15-21/02 2010	Variación
Terneros de ocho días a cuatro semanas			
tipo frisón/país	127,80	125,30	-2,50
tipo cruzado	344,98	344,98	0,00
<i>Media ponderada nacional (Euro/Cabeza)</i>	236,40	235,15	-1,25
Bovinos ligeros comprendidos entre seis y doce meses			
tipo frisón/país	170,52	171,97	1,45
tipo cruzado	241,56	241,56	0,00
<i>Media ponderada nacional (Euro/100 kg Vivo)</i>	216,70	217,21	0,51

B) CORDEROS**1.-PRECIOS MEDIOS NACIONALES DE CANALES DE OVINO FRESCAS O REFRIGERADAS R(CE) 2529/01 y 315/02.**

CORDEROS I y II	Semana 08-14/02 2010	Semana 15-21/02 2010	Variación
Corderos I (12 a 13 kg/canal)	479,86	481,40	1,54
Corderos II (13,1 a 16 kg/canal)	455,53	455,56	0,03
<i>Media ponderada</i>	467,70	468,49	0,79

2.-PRECIOS MEDIOS DE CANALES DE OVINO FRESCAS O REFRIGERADAS EN LOS MERCADOS NACIONALES REPRESENTATIVOS PARA LA C.E.

MERCADO REPRESENTATIVO	Semana 08-14/02 2010	Semana 15-21/02 2010	Variación
Barcelona	550,26	549,74	-0,52
Madrid	544,51	544,51	0,00
Valencia	603,76	603,76	0,00
Albacete	447,80	447,80	0,00
Extremadura	429,30	429,30	0,00
Medina del Campo	451,66	455,16	3,50
Talavera de la Reina	450,33	460,33	10,00
Zaragoza	515,42	515,42	0,00
<i>Media ponderada nacional</i>	481,97	483,81	1,84

PRECIOS EN MERCADOS REPRESENTATIVOS - PRODUCTOS GANADEROS**D) - PORCINO**

CLASIFICACIÓN EUROPEA (CEE) 1572/95.

Euro/100 kg Canal

MERCADO REPRESENTATIVO	Clase E			Clase U			Cat. II		
	Semana 08-14/02 2010	Semana 15-21/02 2010	Variación	Semana 08-14/02 2010	Semana 15-21/02 2010	Variación	Semana 08-14/02 2010	Semana 15-21/02 2010	Variación
LONJAS									
Ebro	136,41	141,48	5,07	134,78	139,91	5,13	133,24	138,37	5,13
Mercalleida	140,82	144,59	3,77	139,14	142,99	3,85	137,60	141,45	3,85
Segovia	145,72	149,56	3,84	143,98	147,90	3,92	147,90	151,83	3,93
Segura	144,20	147,96	3,76	142,47	146,32	3,85	140,55	144,40	3,85
Silleda	143,69	147,59	3,90	141,97	145,95	3,98	139,79	139,79	0,00
Conjunto de Lonjas Media Ponderada	141,65	145,69	4,04	139,96	144,08	4,12	139,03	142,59	3,56
MATADEROS Media Ponderada	140,18	145,38	5,20	138,50	143,77	5,26	134,74	140,51	5,77
Media Nacional	140,91	145,54	4,62	139,23	143,92	4,69	136,89	141,55	4,67

PRECIOS EN MERCADOS REPRESENTATIVOS - PRODUCTOS GANADEROS - PORCINO.**E) - PORCINO PRECOZ**
LECHONES, OTRAS CALIDADES.**Euro/100 Kg vivo**

LECHONES	Semana 08-14/02 2010	Semana 15-21/02 2010	Variación
Normal.Base 20kg de peso.	223,35	228,35	5,00
Segovia.Base 20kg de peso.	225,00	230,00	5,00
Lleida.Base 20kg de peso.	210,00	215,00	5,00
CERDOS CEBADOS			
Categoría U	107,20	110,82	3,62
Cerdas de Desvieje			
Cerdas de Desvieje	51,45	52,53	1,08

F) -TRONCO IBÉRICO**Euro/100 kg Vivo**

LECHONES	Semana 08-14/02 2010	Semana 15-21/02 2010	Variación
Base 23 Kg.	292,82	304,51	11,69
DESVIEJE			
Reproductores de desvieje	94,08	99,30	5,22
CEBADOS			
Marranillos, de 35 a 60 Kg.	215,95	225,43	9,48
Primals, de 60 a 100 Kg.	--	--	0,00
Cerdos cebados de pienso (extensivo)	148,74	149,42	0,68
Cerdos cebados de bellota	177,67	177,67	0,00

ISC



MINISTERIO
DE AGRICULTURA, PESCA
Y ALIMENTACIÓN

CENTRO DE PUBLICACIONES
Paseo de la Infanta Isabel, 1 - 28014 MADRID