

INFORME SEMANAL COYUNTURA

Índice:

- 1. Precios Medios Nacionales, comentarios y gráficos**
- 2. Precios en Mercados Representativos UE**
 - 1. Cereales**
 - 2. Vinos de mesa**
 - 3. Aceites y semillas**
 - 4. Frutas y Hortalizas**
 - 5. Vacuno**
 - 6. Ovino**
 - 7. Porcino**

11 noviembre 2009



GOBIERNO
DE ESPAÑA

MINISTERIO
DE MEDIO AMBIENTE
Y MEDIO RURAL Y MARINO

SUBSECRETARÍA

SECRETARÍA GENERAL TÉCNICA

Publicación elaborada por la
Secretaría General Técnica
Subdirección General de Estadística



Edita

MINISTERIO DE MEDIO AMBIENTE Y MEDIO RURAL Y MARINO
SECRETARÍA GENERAL TÉCNICA

Se permite la utilización, copia o reproducción de los datos de este Boletín siempre que se cite expresamente su procedencia.

PRECIOS MEDIOS NACIONALES

-3-

CEREALES (=): Cotizaciones en niveles similares a los de la semana anterior, con variaciones porcentuales inferiores al 1%.

VINO DE MESA: Se mantienen las apreciaciones en el blanco (2,74%), permaneciendo prácticamente estable la cotización del tinto.

ACEITES VEGETALES (▼): Continúa en descenso la cotización del aceite de oliva. Baja el virgen (-6,92%), el lampante (-8,53%) y el de orujo (-6,57%). Estabilidad en el mercado del girasol

CITRICOS: Se aprecia el limón (3,19%), baja la clementina (-1,09%) y ligeramente la naranja (-0,90%).

HORTALIZAS: Salvo la subida constatada en judía verde plana (8,40%), se registran bajadas en el resto de las hortalizas. Destacan, la acelga (-26,14%) y la lechuga romana (-37,11%). Baja la patata (-9,56%).

VACUNO (▲): Incremento del precio de la carne de añejo (1,12%) y cotizaciones similares en ternera (0,56%). El precio de los animales vivos se mantiene al alza (0,71%).

OVINO (▼): Las canales de cordero ceden esta semana (las de 9-19 kilos un -0,60% y las de 12-16 kilos un -0,67%).

PORCINO (=): Mantenimiento de precios en la carne de porcino (0,21% de media). Se revalorizan los lechones base 20 kilos (12,57%).

POLLO (▲): Subida del 1,32% en el precio de la carne de pollo, que frena las importantes bajadas de las últimas 5 semanas.

HUEVOS (=): Sin variaciones en el precio de la docena de huevos.

CONEJO (▼): Descenso del -4,18% en las cotizaciones del conejo de granja vivo.

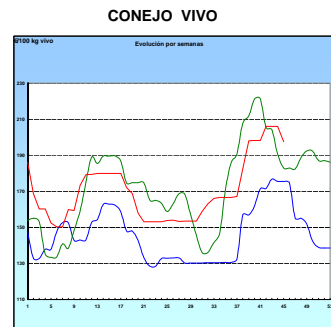
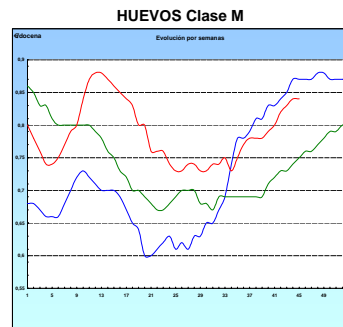
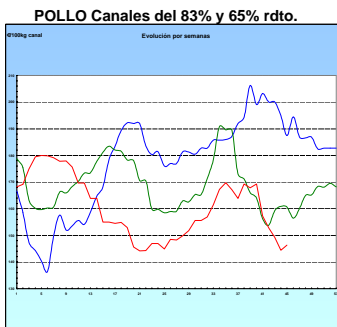
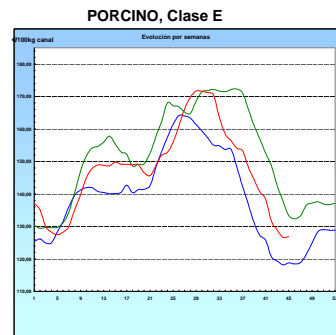
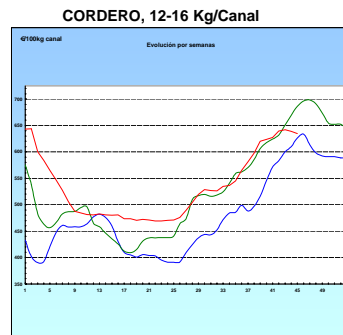
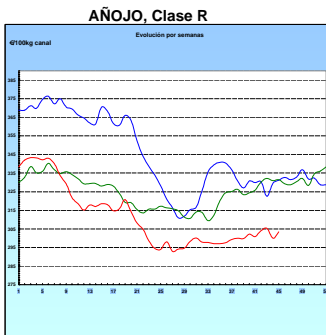
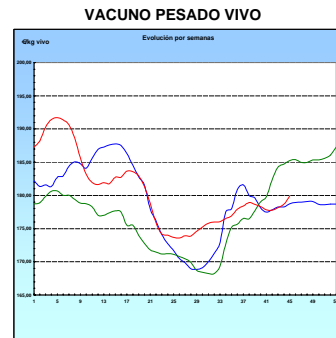
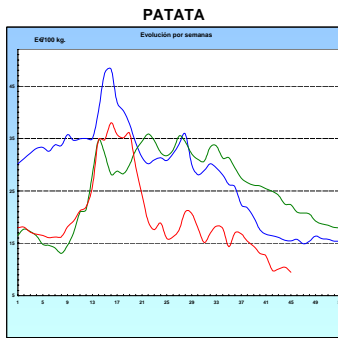
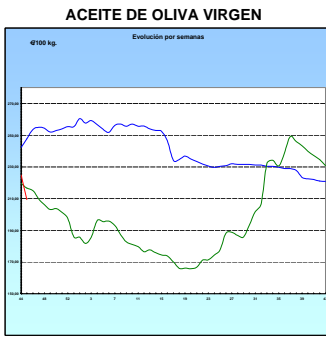
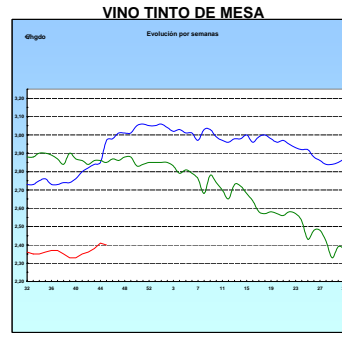
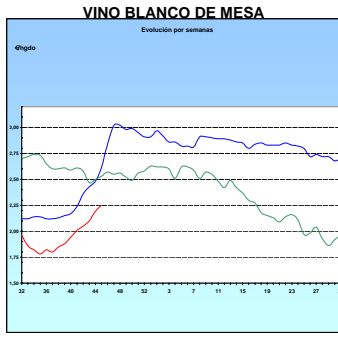
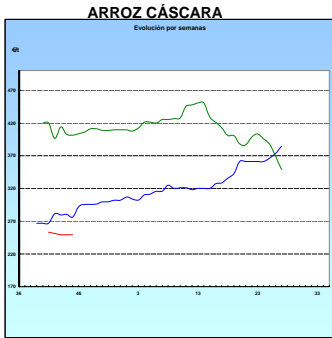
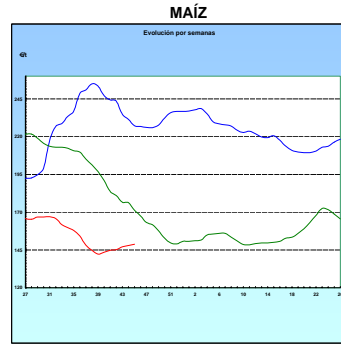
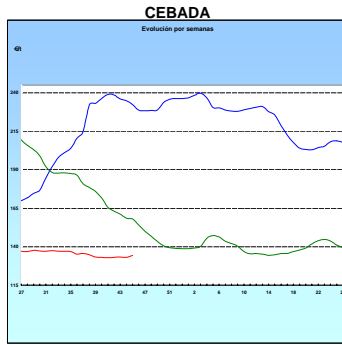
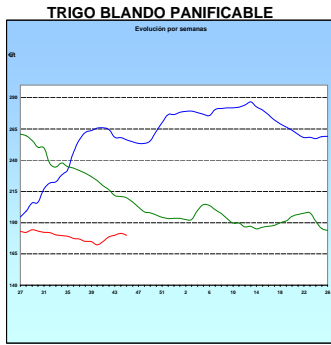
LECHE DE VACA (▲): El precio de la leche de vaca se incrementó en el mes de septiembre el 4,13%.

PRODUCTOS AGRARIOS (especificaciones)		semana 44 26/10-1/11 2009	semana 45 2-8/11 2009	Variación semanal euros	Variación semanal %
AGRICOLAS					
(1)	Trigo blando panificable (€/t)	181,40	179,92	-1,48	-0,82
(1)	Cebada pienso (€/t)	133,06	134,26	1,20	0,90
(1)	Maíz grano (€/t)	148,00	148,86	0,86	0,58
(4)	Arroz cáscara (€/t)	249,00	249,00	0,00	0,00
(1)	Alfalfa (€/t)	141,75	141,08	-0,67	-0,47
(2)	Vino blanco sin indicación geográfica (€/hgdo)	2,19	2,25	0,06	2,74
(2)	Vino tinto sin indicación geográfica (€/hgdo, 12p. color)	2,41	2,40	-0,01	-0,41
(3)	Aceite de oliva virgen de 0,8 a 2° (€/100 kg)	224,85	209,28	-15,57	-6,92
(3)	Aceite de oliva lampante, más de 2° (€/100 kg)	218,76	200,10	-18,66	-8,53
(3)	Aceite de orujo crudo (€/100 kg)	76,08	71,08	-5,00	-6,57
(3)	Aceite girasol refinado (€/100 kg)	67,33	67,66	0,33	0,49
(1)	Semilla de girasol, calidad tipo (€/100kg)	23,47	23,52	0,05	0,21
(4)	Naranja grupo Navel (€/100kg)	20,02	19,84	-0,18	-0,90
(4)	Clementina (€/100kg)	28,57	28,26	-0,31	-1,09
(4)	Limón (€/100 kg)	25,74	26,56	0,82	3,19
(4)	Manzana Golden (€/100 kg)	29,00	30,23	1,23	4,24
(4)	Pera Blanquilla (€/100kg)	52,10	52,19	0,09	0,17
(4)	Acelga (€/100kg)	40,13	29,64	-10,49	-26,14
(4)	Cebolla (€/100kg)	9,72	9,44	-0,28	-2,88
(4)	Lechuga Romana (€/100 kg)	32,82	20,64	-12,18	-37,11
(4)	Pimiento verde tipo italiano (€/100 kg)	46,31	39,52	-6,79	-14,66
(4)	Judía verde tipo plana (€/100 kg)	126,09	136,68	10,59	8,40
(4)	Tomate liso (€/100 kg)	49,41	42,62	-6,79	-13,74
(4)	Patata (€/100 kg)	10,46	9,46	-1,00	-9,56
GANADEROS					
(6)	Ternera, conjunto clases (€/100 kg canal)	337,22	339,10	1,88	0,56
(6)	Añojo, buena conformación (€/100 kg canal)	299,98	303,35	3,37	1,12
(6)	Bovino vivo, conjunto categorías (€/100 kg vivo)	178,70	179,96	1,26	0,71
(6)	Corderos 9-19 kilos (€/100 kg canal)	660,57	656,61	-3,96	-0,60
(6)	Corderos 12-16 kilos (€/100 kg canal)	638,90	634,60	-4,30	-0,67
(6)	Porcino 60-55% magro (€/100 kg canal)	126,62	126,84	0,22	0,17
(6)	Porcino 50-55% magro (€/100 kg canal)	124,72	124,90	0,18	0,14
(6)	Porcino <50% magro (€/100 kg canal)	122,20	122,57	0,37	0,30
(6)	Lechon 20 kg (€/unidad)	31,18	35,10	3,92	12,57
(7)	Pollo, media canales del 83% y 65% rdto. (€/100 kg canal)	144,38	146,29	1,91	1,32
(8)	Huevos - Clase L (€/docena)	0,94	0,94	0,00	0,00
(8)	Huevos - Clase M (€/docena)	0,84	0,84	0,00	0,00
(4)	Conejo 1,8-2,2 kilo, vivo (€/100 kg)	206,07	197,45	-8,62	-4,18
(1)	Leche de vaca 3,7% materia grasa (€/hl)	29,33	30,54	1,21	4,13

Posición comercial: (1) Entrada industria ; (2) Salida bodega; (3) Salida almazara; (4) Granel; s/finca, almacén agricultor, alhóndiga lonja, granja; (5) Percibido por el agricultor; (6) Entrada matadero; (7) Salida muelle matadero; (8) Salida muelle centro de embalaje.

PRECIOS MEDIOS NACIONALES

■ antepenúltima campaña
■ penúltima campaña
■ campaña actual



I-2 PRECIOS EN MERCADOS REPRESENTATIVOS - CEREALES

Precios en €/t
Trigos Rgto. CE 1784/03

Precios de comercio al por mayor. Mercancía nacional y/o importada, sobre vehículo en posición almacén

PRODUCTO	MERCADO REPRESENTATIVO	Semana 26/10-1/11 2009	Semana 2-8/11 2009	Variación
TRIGO BLANDO PANIFICABLE	Alava	150,00	150,00	0,00
	Albacete	146,40	146,40	0,00
	Avila	139,00	139,00	0,00
	Barcelona	150,00	150,00	0,00
	Burgos	143,53	143,68	0,15
	Cadiz	150,25	150,25	0,00
	Cantabria	142,00	142,00	0,00
	Córdoba	156,00	150,00	-6,00
	Cuenca	150,00	150,00	0,00
	Gerona	150,00	150,00	0,00
	Huesca	144,80	147,00	2,20
	León	141,00	144,00	3,00
	Orense	142,00	145,00	3,00
	Palencia	140,00	142,40	2,40
	Rioja	150,00	150,00	0,00
	Salamanca	144,00	144,20	0,20
	Sevilla	149,97	149,95	-0,02
	Soria	149,71	149,93	0,22
	Tarragona	142,00	144,00	2,00
	Teruel	145,00	145,00	0,00
Valencia	150,00	149,00	-1,00	
Valladolid	140,69	143,29	2,60	
Zamora	141,10	143,70	2,60	
Zaragoza	147,00	147,00	0,00	
TRIGO DURO	Burgos	168,10	167,60	-0,50
	Córdoba	168,00	168,00	0,00
	Sevilla	169,87	169,62	-0,25
	Zamora	158,00	179,00	21,00
	Zaragoza	175,00	175,00	0,00

I-2 PRECIOS EN MERCADOS REPRESENTATIVOS - CEREALES

Precios en €/t
Cebada Rto. CE 1784/03

Precios de comercio al por mayor. Mercancía nacional y/o importada, sobre vehículo en posición almacén

PRODUCTO	MERCADO REPRESENTATIVO	Semana 26/10-1/11 2009	Semana 2-8/11 2009	Variación
CEBADA PIENSO	Alava	132,00	132,00	0,00
	Albacete	128,50	128,50	0,00
	Avila	126,00	126,00	0,00
	Barcelona	136,00	136,00	0,00
	Burgos	127,42	128,10	0,68
	Cantabria	130,00	130,00	0,00
	Ciudad Real	129,20	130,00	0,80
	Coruña	130,00	132,00	2,00
	Gerona	136,00	136,00	0,00
	Granada	132,00	133,00	1,00
	Guadalajara	125,61	129,60	3,99
	Huesca	123,30	124,50	1,20
	Leon	130,00	132,00	2,00
	Lerida	130,00	131,00	1,00
	Murcia	131,00	131,00	0,00
	Navarra	135,00	135,00	0,00
	Orense	135,00	137,00	2,00
	Palencia	126,60	126,80	0,20
	Rioja	132,00	132,00	0,00
	Salamanca	133,70	133,80	0,10
	Segovia	127,40	127,60	0,20
	Sevilla	133,80	133,40	-0,40
	Soria	131,40	131,70	0,30
	Teruel	124,00	124,00	0,00
	Toledo	135,70	135,70	0,00
	Valencia	135,00	134,00	-1,00
Valladolid	127,68	127,88	0,20	
Zaragoza	127,00	127,00	0,00	
CEBADA MALTA	Burgos	150,25	150,25	0,00
	Guadalajara	140,00	140,00	0,00
	Huesca	136,00	136,00	0,00
	Navarra	137,00	137,00	0,00
	Palencia	150,25	150,25	0,00
	Segovia	150,00	150,00	0,00

I-2 PRECIOS EN MERCADOS REPRESENTATIVOS - CEREALES

Precios en €t
 Maíz Rgto. CE 1784/03
 Arroz cáscara Rgto. CE 1785/03

Maíz grano, precios de comercio al por mayor. Mercancía nacional y/o importada, sobre vehículo en almacén
 Arroz cáscara precios a salida almacén agricultor

PRODUCTO	MERCADO REPRESENTATIVO	Semana 26/10-1/11 2009	Semana 2-8/11 2009	Variación
MAIZ-GRANO	Albacete	148,60	148,60	0,00
	Asturias	152,00	155,00	3,00
	Avila	148,00	148,00	0,00
	Badajoz	142,74	145,75	3,01
	Barcelona	148,00	150,00	2,00
	Coruña	150,00	153,00	3,00
	Gerona	148,00	150,00	2,00
	Huesca	138,00	139,60	1,60
	León	144,00	147,00	3,00
	Lérida	146,00	143,00	-3,00
	Madrid	150,00	156,00	6,00
	Murcia	149,00	150,00	1,00
	Navarra	144,00	144,00	0,00
	Pontevedra	150,00	153,00	3,00
	Rioja	144,00	144,00	0,00
	Salamanca	147,10	147,10	0,00
	Sevilla	148,85	148,85	0,00
	Tarragona	141,00	141,00	0,00
	Teruel	139,00	139,00	0,00
	Valencia	153,00	155,00	2,00
Valladolid	142,19	142,19	0,00	
Zaragoza	142,50	141,00	-1,50	
ARROZ CASCARA	Sevilla Largo	235,60	235,60	0,00
	Redondo	270,01	270,01	0,00
ARROZ CASCARA	Valencia Redondo(V.Bahía)	270,00	270,00	0,00
ARROZ BLANCO EXTRA	Tarragona	700,00	700,00	0,00
	Valencia	700,00	680,00	-20,00

1 **I-3 PRECIOS EN MERCADOS REPRESENTATIVOS
VINOS BLANCO Y TINTO SIN INDICACION GEOGRAFICA
Reglamentos C.E 479/2008 y 436/2009**

**En €hgdo, salida bodega, a granel, pago al contado sin I.V.A.
Precio de vino tinto referido al producto de 12 puntos de color**

PRODUCTO	MERCADO REPRESENTATIVO	Semana 26/10-1/11 2009	Semana 2-8/11 2009	Variación
VINO BLANCO	Albacete	1,87	1,87	0,00
	Badajoz	2,20	2,26	0,06
	Ciudad Real	2,31	2,37	0,06
	Cuenca	1,72	1,78	0,06
	Huelva	2,00	2,00	0,00
	Toledo	2,25	2,34	0,09
VINO TINTO	Albacete	2,38	2,31	-0,07
	Ciudad Real	2,38	2,39	0,01
	Cuenca	2,43	2,43	0,00
	Madrid	2,55	2,55	0,00
	Murcia	2,54	2,54	0,00
	Toledo	2,44	2,49	0,05
	Valencia	2,35	2,33	-0,02

I-4 PRECIOS EN MERCADOS REPRESENTATIVOS DE ACEITES

Aceites. Precios sobre almazara, en €/100 kg, sin I.V.A.Rgtos C.E. 865/04 y 826/08

Semilla de girasol. Precios en centros de demanda, en €/100 kg, sin I.V.A. Rgto C.E.E. 3405/93

PRODUCTO Y ESPECIFICACIONES	MERCADO REPRESENTATIVO	Semana 26/10-1/11 2009	Semana 2-8/11 2009	Variación
ACEITE DE OLIVA VIRGEN EXTRA Menos de 0,8°	Badajoz	232,80	223,80	-9,00
	Ciudad Real	238,00	235,00	-3,00
	Córdoba	229,75	222,25	-7,50
	Granada	220,00	210,00	-10,00
	Jaén	229,89	217,86	-12,03
	Málaga	237,00	237,50	0,50
	Sevilla	249,00	244,45	-4,55
	Toledo	239,00	234,00	-5,00
ACEITE DE OLIVA VIRGEN De 0,8° a 2°	Badajoz	223,80	216,40	-7,40
	Córdoba	224,75	205,75	-19,00
	Jaén	223,87	210,35	-13,52
	Sevilla	239,00	215,00	-24,00
	Tarragona	219,37	213,36	-6,01
ACEITE DE OLIVA LAMPANTE	Córdoba	217,25	198,25	-19,00
	Jaén	219,37	199,84	-19,53
	Sevilla	228,00	204,00	-24,00
	Tarragona	202,84	196,83	-6,01
ACEITE DE OLIVA REFINADO	Córdoba	221,75	214,25	-7,50
	Jaén	228,38	210,35	-18,03
	Sevilla	243,00	220,00	-23,00
	Tarragona	230,12	225,38	-4,74
ACEITE DE ORUJO CRUDO	Córdoba	75,00	69,00	-6,00
	Jaén	75,12	69,12	-6,00
	Tarragona	78,13	75,13	-3,01
ACEITE DE ORUJO REFINADO	Córdoba	120,25	115,38	-4,88
	Jaén	123,20	114,19	-9,01
	Tarragona	123,21	120,20	-3,01
ACEITE DE GIRASOL CRUDO	Córdoba	61,50	61,50	0,00
	Sevilla	57,50	58,00	0,50
ACEITE DE GIRASOL REFINADO	Córdoba	67,00	67,50	0,50
	Sevilla	66,50	67,00	0,50
	Tarragona	68,50	68,50	0,00
SEMILLA DE GIRASOL	Andalucía	24,47	24,51	0,04
	Centro-Norte	22,47	22,54	0,07

I-5 PRECIOS EN MERCADOS REPRESENTATIVOS - FRUTAS Y HORTALIZAS
PRECIOS DE PRODUCTOS NACIONALES

Mercados representativos de producción

Rgtos. CE 2.200/96, 659/97 y 877/04

En €/100 kg, a salida agrupación de productores, envasado, sin incluir I.V.A.

CITRICOS

PRODUCTO	MERCADO	VARIEDAD O TIPO	CAT.	CALIBRE mm.	DIA/MES				
					2/11	3/11	4/11	5/11	6/11
LIMON	Alicante	-	I	1-3	81,33	79,71	80,45	81,33	79,61
	Murcia	-	I	1-3	81,98	84,97	84,98	81,98	84,97
NARANJA	Alicante	Navelina	I	2-4	57,28	57,28	57,28	57,28	57,28
	Valencia	Navelina	I	2-4	60,71	60,71	60,71	60,71	60,71
	Sevilla	Navelina	I	2-4	55,62	55,62	55,62	55,62	55,62
CLEMENTINA	Castellón	-	I	1X2	84,96	84,96	84,96	84,96	84,96
	Valencia	-	I	1X2	78,25	78,25	78,25	78,25	78,25
SATSUMA	Valencia	-	I	1X2	75,72	75,72	75,72	75,72	75,72

FRUTAS DE PEPITA

PRODUCTO	MERCADO	VARIEDAD O TIPO	CAT.	CALIBRE mm.	DIA/MES				
					2/11	3/11	4/11	5/11	6/11
MANZANA	Girona	Fuji	I	70-80	51,24	51,24	51,24	51,24	51,24
	Girona	Golden Delicious	I	70-80	37,32	37,32	37,32	37,32	37,32
	Girona	Granny Smith	I	70-80	50,68	50,68	50,68	50,68	50,68
	Lleida	Fuji	I	70-80	-	55,00	55,00	55,00	54,00
	Lleida	Golden Delicious	I	70-80	38,46	36,60	39,00	39,31	37,01
	Lleida	Granny Smith	I	70-80	48,00	44,00	45,00	44,00	42,00
PERA	Lleida	Blanquilla	I	55-60	68,65	68,47	67,79	69,33	68,41
	Lleida	Conferencia	I	60-65	75,67	78,30	76,03	76,70	73,43
	Zaragoza	Conferencia	I	60-65	-	75,83	75,83	75,83	75,83
UVA DE MESA	Alicante	Italia	I	-	111,49	111,49	111,49	111,49	111,49

FRUTAS DE HUESO

PRODUCTO	MERCADO	VARIEDAD O TIPO	CAT.	CALIBRE mm.	DIA/MES				
					2/11	3/11	4/11	5/11	6/11
CIRUELA	Murcia	Japonesa	I	40y+	50,00	50,00	50,00	50,00	50,00
MELOCOTÓN	Lleida	Carne amarilla	I	A/B	57,00	57,00	57,00	56,00	57,00
	Huesca	Carne amarilla	I	A/B	-	52,70	54,78	53,37	53,44
NECTARINA	Zaragoza	Carne amarilla	I	A/B	-	-	54,22	55,71	53,51

I-5 PRECIOS EN MERCADOS REPRESENTATIVOS - FRUTAS Y HORTALIZAS

PRECIOS DE PRODUCTOS NACIONALES

Mercados representativos de producción

Rgts. CE 2.200/96, 659/97 y 877/04

En €100 kg, a salida agrupación de productores, envasado, sin incluir I.V.A.

HORTALIZAS

PRODUCTO	MERCADO	VARIEDAD O TIPO	CAT.	CALIBRE mm.	DIA/MES				
					2/11	3/11	4/11	5/11	6/11
AJO	Cuenca	Blanco	I	50-80	100,00	100,00	100,00	100,00	100,00
	Cuenca	Morado	I	50-80	140,82	140,82	140,82	140,82	140,82
BERENJENA	Almería	-	I	-	33,20	33,20	33,20	33,20	33,20
CALABACIN	Almería	-	I	-	59,69	59,69	59,69	59,69	59,69
CEBOLLA	Albacete	Amarilla	I	-	10,75	10,75	10,75	10,75	10,75
CHAMPIÑON	La Rioja	Cerrado	I	30-65	134,05	134,06	133,21	136,38	136,01
COLIFLOR	Granada	Coronada	I	-	31,59	31,59	31,59	31,59	31,59
LECHUGA	Almería	Iceberg	I	400y+	93,56	93,56	93,56	93,56	93,56
	Murcia	Iceberg	I	400y+	88,00	88,00	88,00	88,00	88,00
PEPINO	Almería	Liso	I	-	50,42	50,42	50,42	50,42	50,42
PIMIENTO	Almería	Cuadrado color (rojo o amarillo)	I	70y+	54,98	54,98	54,98	54,98	54,98
	Almería	Verde alargado	I	40y+	40,91	40,91	40,91	40,91	40,91
JUDÍA VERDE	Almería	Plana	I	-	160,10	160,10	160,10	160,10	160,10
	Granada	Plana	I	-	188,85	188,85	188,85	188,85	188,85
TOMATE	Almería	Redondo	I	57-82	-	59,70	57,74	53,37	48,03
	Almería	Racimo	I	-	50,22	50,22	50,22	50,22	50,22
	Granada	Cereza	I	-	188,27	188,27	188,27	188,27	188,27
	Murcia	Redondo	I	57-82	59,49	59,49	59,49	59,49	59,49
ZANAHORIA	Cádiz	-	I	-	42,45	42,45	42,45	42,45	42,45

I-6 PRECIOS EN MERCADOS REPRESENTATIVOS VACUNO Y OVINO

A) BOVINO

**1.- PRECIO MEDIO NACIONAL (EUROS\100 kg CANAL) DE CANALES DE BOVINO PESADO
SEGÚN MODELO COMUNITARIO DE CLASIFICACIÓN (RGTO 295/96).**

CATEGORIA	CLASE DE CONFORMACIÓN Y DE ESTADO DE ENGRASAMIENTO	Semana 26/10-1/11 2009	Semana 2-8/11 2009	Variación
Categoría A: Canales de machos jóvenes sin castrar de menos de 2 años	Muy buena y poco cubierta (U-2)	321,80	328,61	6,81
	Muy buena y cubierta (U-3)	329,31	333,82	4,51
	Precio medio ponderado categoría U	326,53	331,89	5,36
	Buena y poco cubierta (R-2)	262,70	267,88	5,18
	Buena y cubierta (R-3)	321,88	324,19	2,31
	Precio medio ponderado categoría R	299,98	303,35	3,38
Categoría D: Canales de hembras que hayan parido	Menos buena y poco cubierta (O-2)	220,99	224,28	3,29
	Menos buena y cubierta (O-3)	287,40	290,22	2,82
	Precio medio ponderado categoría O	260,18	263,19	3,01
	Buena y cubierta (R-3)	192,59	201,75	9,16
	Buena y grasa (R-4)	232,82	239,63	6,80
	Precio medio ponderado categoría R	202,65	211,22	8,57
Categoría E Canales de otras hembras	Menos buena y poco cubierta (O-2)	173,74	180,91	7,16
	Menos buena y cubierta (O-3)	169,33	174,93	5,60
	Menos buena y grasa (O-4)	186,96	183,72	-3,23
	Precio medio ponderado categoría O	174,62	178,17	3,55
	Mediocre y poco cubierta (P-2)	139,29	139,24	-0,05
	Mediocre y cubierta (P-3)	166,38	166,38	0,00
Categoría E Canales de otras hembras	Precio medio ponderado categoría P	157,44	157,43	-0,02
	Muy buena y poco cubierta (U-2)	281,54	283,28	1,73
	Muy buena y cubierta (U-3)	315,02	317,45	2,43
	Precio medio ponderado categoría U	297,61	299,68	2,07
	Buena y poco cubierta (R-2)	267,56	264,52	-3,04
	Buena y cubierta (R-3)	290,19	296,00	5,81
Categoría E Canales de otras hembras	Buena y grasa (R-4)	257,38	257,20	-0,19
	Precio medio ponderado categoría R	275,35	275,90	0,55
	Menos buena y poco cubierta (O-2)	276,06	272,03	-4,02
	Menos buena y cubierta (O-3)	289,31	285,20	-4,11
	Menos buena y grasa (O-4)	304,04	304,04	0,00
	Precio medio ponderado categoría O	282,74	278,84	-3,90

I-6 PRECIOS EN MERCADOS REPRESENTATIVOS VACUNO Y OVINO

2.- PRECIO MEDIO NACIONAL DEL BOVINO (€100 kg VIVO)

BOVINO VIVO	Semana 26/10-1/11 2009	Semana 2-8/11 2009	Variación
Machos hasta 480 kg vivo	191,81	193,34	1,53
Machos de más de 480 kg vivo	182,80	184,93	2,13
Hembras que hayan parido	77,66	78,17	0,52
Otras hembras de hasta 380 kg vivo	206,11	206,80	0,69
Otras hembras de más de 380 kg vivo	200,32	200,83	0,51

3.- PRECIO MEDIO NACIONAL DE OTROS ANIMALES DE LA ESPECIE BOVINA (RGTO 2273/02).

OTROS BOVINOS	Semana 26/10-1/11 2009	Semana 2-8/11 2009	Variación
Terneros machos de ocho días a cuatro semanas			
tipo frisón	106,43	106,43	0,00
tipo cruzado	312,29	315,79	3,50
<i>Media ponderada nacional (€/cabeza)</i>	209,36	211,11	1,75
Bovinos ligeros entre seis y doce meses			
tipo cruzado	219,13	219,13	0,00
tipo país	147,72	150,51	2,79
<i>Media ponderada nacional (€100 kg vivo)</i>	194,14	195,11	0,97

B) CORDEROS

1.- PRECIOS MEDIOS NACIONALES DE CANALES DE OVINO FRESCAS O REFRIGERADAS (RGTO 315/02).

CORDEROS I y II	Semana 26/10-1/11 2009	Semana 2-8/11 2009	Variación
Cordero I (12 a 13 kg / canal)	679,51	675,27	-4,24
Cordero II (13,1 a 16 kg /canal)	598,28	593,94	-4,34
<i>Media nacional</i>	638,90	634,60	-4,30

2.- PRECIOS MEDIOS DE CANALES DE OVINO FRESCAS O REFRIGERADAS EN LOS MERCADOS NACIONALES REPRESENTATIVOS PARA LA C.E.

MERCADO REPRESENTATIVO	Semana 26/10-1/11 2009	Semana 2-8/11 2009	Variación
Barcelona	727,40	726,88	-0,52
Madrid	675,40	664,23	-11,17
Valencia	780,99	780,99	0,00
Albacete	616,70	616,70	0,00
Zaragoza	660,25	660,25	0,00
Medina del Campo	655,00	635,00	-20,00
Talavera de la Reina	654,11	654,11	0,00
Extremadura	630,68	630,68	0,00
<i>Media ponderada nacional</i>	660,57	656,61	-3,96

PRECIOS EN MERCADOS REPRESENTATIVOS - PRODUCTOS GANADEROS

D)-PORCINO
 Clasificación EUROP. R(CEE) 1572/95

€/100 kg canal

MERCADO REPRESENTATIVO	CLASE E			
	LONJAS	Semana 26/10-1/11 2009	Semana 2-8/11 2009	Variación
Ebro		123,18	123,21	0,03
Mercolleida		123,96	123,99	0,03
Segovia		124,95	126,31	1,36
Segura		125,78	127,12	1,33
Silleda		126,81	126,81	0,00
Conjunto de Lonjas Media ponderada		124,66	125,09	0,43
MATADEROS Media ponderada		128,59	128,58	0,00
Media nacional		126,62	126,84	0,22

MERCADO REPRESENTATIVO	CLASE U			CATEGORIA II			
	LONJAS	Semana 26/10-1/11 2009	Semana 2-8/11 2009	Variación	Semana 26/10-1/11 2009	Semana 2-8/11 2009	Variación
Ebro		121,33	121,33	0,00	119,79	119,79	0,00
Mercolleida		122,10	122,10	0,00	120,56	120,56	0,00
Segovia		123,07	124,38	1,31	121,77	123,07	1,31
Segura		123,89	125,17	1,28	121,97	123,89	1,92
Silleda		124,90	124,87	-0,03	123,57	123,57	0,00
Conjunto de Lonjas Media ponderada		122,78	123,18	0,40	121,24	121,75	0,51
MATADEROS Media ponderada		126,65	126,62	-0,03	123,16	123,38	0,22
Media nacional		124,72	124,90	0,18	122,20	122,57	0,37

PRECIOS EN MERCADOS REPRESENTATIVOS - PRODUCTOS GANADEROS**E)- PORCINO PRECOZ**
Lechones, Otras calidades**€/100 kg vivo**

LECHONES	Semana 26/10-1/11 2009	Semana 2-8/11 2009	Variación
Normal.Base 20 kg de peso.	155,90	175,50	19,60
Lleida.Base 20 kg de peso.	150,00	160,00	10,00
Segovia . Base 20 kg de peso.	165,00	200,00	35,00
CERDOS CEBADOS			
Categoría U.	96,03	96,17	0,14
DESVIEJE			
Cerdas de desvieje.	50,24	49,99	-0,25

F)- TRONCO IBERICO
€/100 kg vivo

LECHONES	Semana 26/10-1/11 2009	Semana 2-8/11 2009	Variación
Lechones (Base 23 kg)	186,47	204,18	17,72
DESVIEJE			
Reproductores de desvieje	78,39	83,65	5,26
CEBADOS			
Marranillos, de 35 a 60 kg	138,09	147,18	9,09
Primales, de 60 a 100 kg	146,23	146,23	0,00
Cerdos cebados de pienso (extensivo)	141,82	144,01	2,19
Cerdos cebados de bellota	S/COT	S/COT	-----

ISC



MINISTERIO
DE AGRICULTURA, PESCA
Y ALIMENTACIÓN

CENTRO DE PUBLICACIONES
Paseo de la Infanta Isabel, 1 - 28014 MADRID